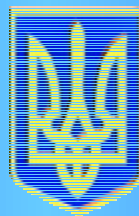




АКАДЕМІЯ СУХОПУТНИХ ВІЙСЬК ІМЕНІ ГЕТЬМАНА ПЕТРА САГАЙДАЧНОГО



КАФЕДРА ТАКТИКИ ГРУПОВЕ ЗАНЯТТЯ з навчальної дисципліни *“Загальна тактика”*

ТЕМА 4.1: Застосування взводу (роти, батальйону) в основних видах бою.

Заняття 9. Взвод в головному дозорі.

ЛЬВІВ 2022 р.



НАВЧАЛЬНІ ПИТАННЯ

- 1. Похідна охорона. Завдання, мета, місце взводу.*
- 2. Особливості роботи команда взводу з підготовки до дій в похідній охороні.*
- 3. Дії взводу в похідній охороні.*

МЕТА ЗАНЯТТЯ

Наприкінці заняття ті, хто навчається, повинні засвоїти основи здійснення маршу в складі органів похідної охорони, проаналізувати та порівняти загальний порядок процесу підготовки бою (дій) (ППБ) командиром взводу з порядком ППБ при підготовці до дій в похідній охороні, розглянути порядок дій механізованого взводу в головному дозорі.

АКТУАЛЬНІСТЬ ЗАНЯТТЯ

Актуальність заняття, полягає в тому, що Вам, майбутнім командирам підрозділів, доведеться в подальшій службі організовувати і управляти підрозділом під час здійснення маршів як в пішому порядку, так і на бойовій техніці в повсякденній діяльності, так і при виконанні навчальних, миротворчих та бойових завдань. Для цього необхідні теоретичні знання основ організації маршу в звичайних умовах та в умовах ймовірної зустрічі з противником (дій на територіях підконтрольних противнику) та управління підрозділом під час маршу у тому числі і при діях у складі похідної охорони.

ІНФОРМАЦІНО-МЕТОДИЧНЕ ЗАБЕЗПЕЧЕННЯ

1. **Бойовий статут механізованих військ рота (взвод) (проект)- НАСВ 2019, розд. 8.1.**
2. **Методичні рекомендації командирів взводу щодо організації дій підрозділів з урахуванням досвіду проведення АТО. – Л.: 2016 р., 67 – 76 с.**
3. **Тактика механізованих підрозділів (механізований взвод) навч.посібник АСВ 2014, Є.В. Вірко, М.В. Годій, В.А. О.Ю. Железник, А.А. Степаненко 68-86 с.**
4. **Управління діями механізованих підрозділів (відділення, бойова група, дії солдата в бою). – Л.: 2018 р., с. 148 – 157.**
5. **Наказ Головнокомандувача Збройних Сил України від 11.09.2020 р. №140 “Про затвердження Тимчасового порядку оформлення оперативних (бойових) документів”.**



ОХОРОНА БАТАЛЬЙОНУ (БТГр)



Охорона в батальйоні (бтгр) організується і здійснюється у всіх видах бойової діяльності з метою не допустити проникнення наземної розвідки противника до підрозділу, унеможливити раптовий напад наземного противника, його повітряних (аеромобільних) десантів, диверсійно-розвідувальних груп і забезпечити підрозділам, що охороняються, час і вигідні умови для розгортання (приведення в бойову готовність) і організованого вступу в бій.

Охорона поділяється на:

Похідну – при здійсненні маршу;

Бойову – в бою;

Сторожову – при розташуванні на місці.

Безпосередню – при всіх видах бою (тактичних дій)

Похідна і **сторожова** охорона в батальйоні організовується командиром батальйону на основі його рішення і вказівок старшого командира (начальника). **Безпосередню** охорону і спостереження організовують командири підрозділів залежно від поставленого завдання, умов обстановки і вказівок старшого командира (начальника).



ЗАВДАННЯ, ЯКІ ПОКЛАДАЮТЬСЯ НА ОХОРОНУ



Для досягнення цілей охорони сили і засоби, виділені для її здійснення, вирішують наступні завдання:



- організація і здійснення охорони підрозділів під час висування;

- попередження підрозділів, які охороняються, про безпосередню загрозу і небезпеку нападу наземного противника;

- виявлення сил і засобів розвідки противника, їх ураження і знищення;

- виявлення і знищення диверсійно-розвідувальних груп противника, ведення бойових дій до вступу в бій підрозділів, що охороняються.



ПЕРШЕ НАВЧАЛЬНЕ ПИТАННЯ



ПОХІДНА ОХОРОНА.
ЗАВДАННЯ, МЕТА, МІСЦЕ ВЗВОДУ.



Підрозділи на марші, особливо в передбаченні зустрічі з противником, охороняються похідною охороною, яка має завдання:

- виключити раптовий напад противника на колону, яка охороняється;**
- забезпечити вигідні умови для вступу в бій головних сил колони;**
- не допустити проникнення до неї наземної розвідки противника.**

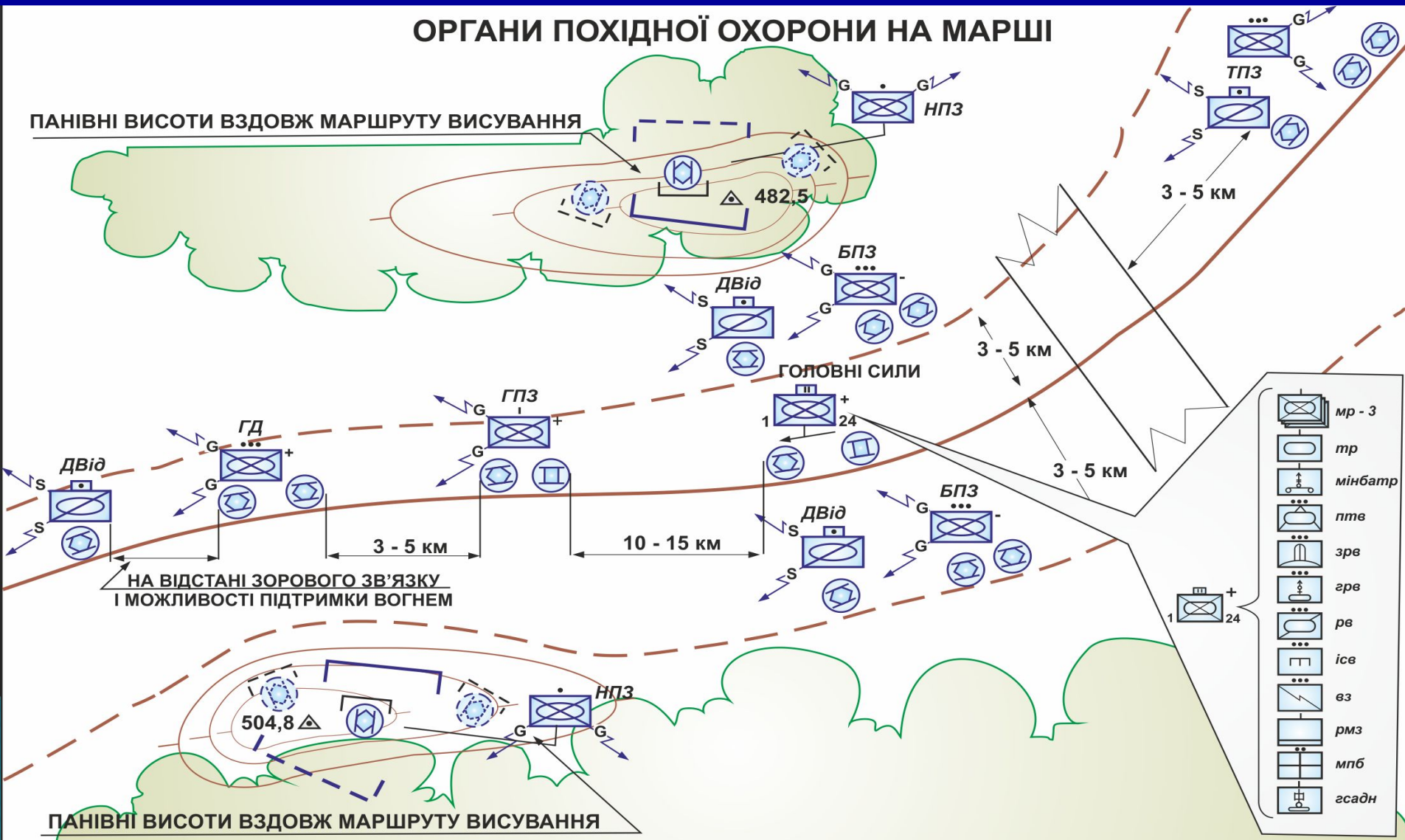
Сили і склад похідної охорони залежать від обстановки, отриманого завдання і складу того підрозділу, від якого вона висилається

ЗАВДАННЯ ПОХІДНОЇ ОХОРОНИ:

- забезпечити безперешкодне просування колони основних сил;
- унеможливити раптовий напад противника на підрозділи, які охороняються;
- не допустити проникнення до них наземної розвідки противника;
- забезпечити їм вигідні умови для вступу в бій.

ОРГАНИ ПОХІДНОЇ ОХОРОНИ НА МАРШІ

ПАНІВНІ ВИСОТИ ВЗДОВЖ МАРШРУТУ ВИСУВАННЯ



ПАНІВНІ ВИСОТИ ВЗДОВЖ МАРШРУТУ ВИСУВАННЯ



СКЛАД ТА ЗАВДАННЯ ПОХІДНОЇ ОХОРОНИ



Взвод на марші може бути призначеним:

- в головну (бокову, тильну) похідну заставу;
- нерухому бокову заставу;
- головний (тильний) дозор.

Для охорони колони батальйону, яка прямує в передовому загоні або авангарді, у напрямку руху на відстань 5 – 10 км висилаються головна похідна заставка у складі посиленого взводу або роти.

Головна похідна заставка силою до роти висилає головний дозор у складі взводу на відстань 3 – 5 км.

Головна похідна заставка силою до взводу (головний дозор) – дозорне відділення на відстань, яка забезпечує спостереження за ним і підтримку його вогнем.



У головному дозорі (ГД) організовується:

- спостереження за **наземним** та **повітряним** противником;
- призначається **спостерігач** для прийому сигналів від дозорного відділення і підтримується постійна готовність до зустрічі з противником;
- у встановлений час проходить вихідний пункт і рухається вказаним маршрутом з установленою швидкістю.



СКЛАД, ЗАВДАННЯ ПОХІДНОЇ ОХОРОНИ

ОРГАНИ ПОХІДНОЇ ОХОРОНИ НА МАРШІ



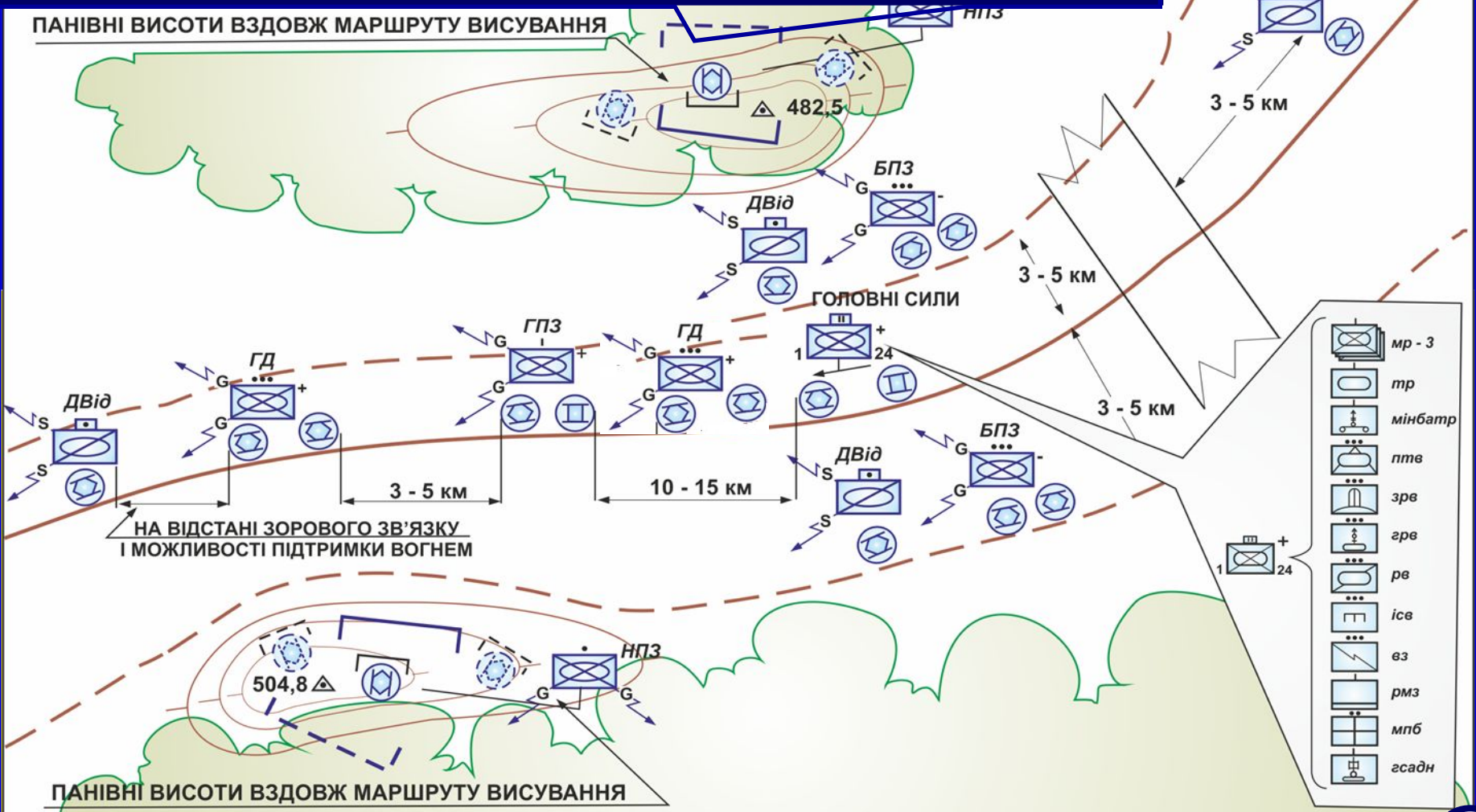
Батальйон (БТГр) може здійснювати марш у складі: основних сил бригади або самостійно. БТГр на марші може призначатись у передовий загін (авангард), рота – в головну, бокову або тильну похідну заставу.



СКЛАД ТА ЗАВДАННЯ ПОХІДНОЇ ОХОРОНИ



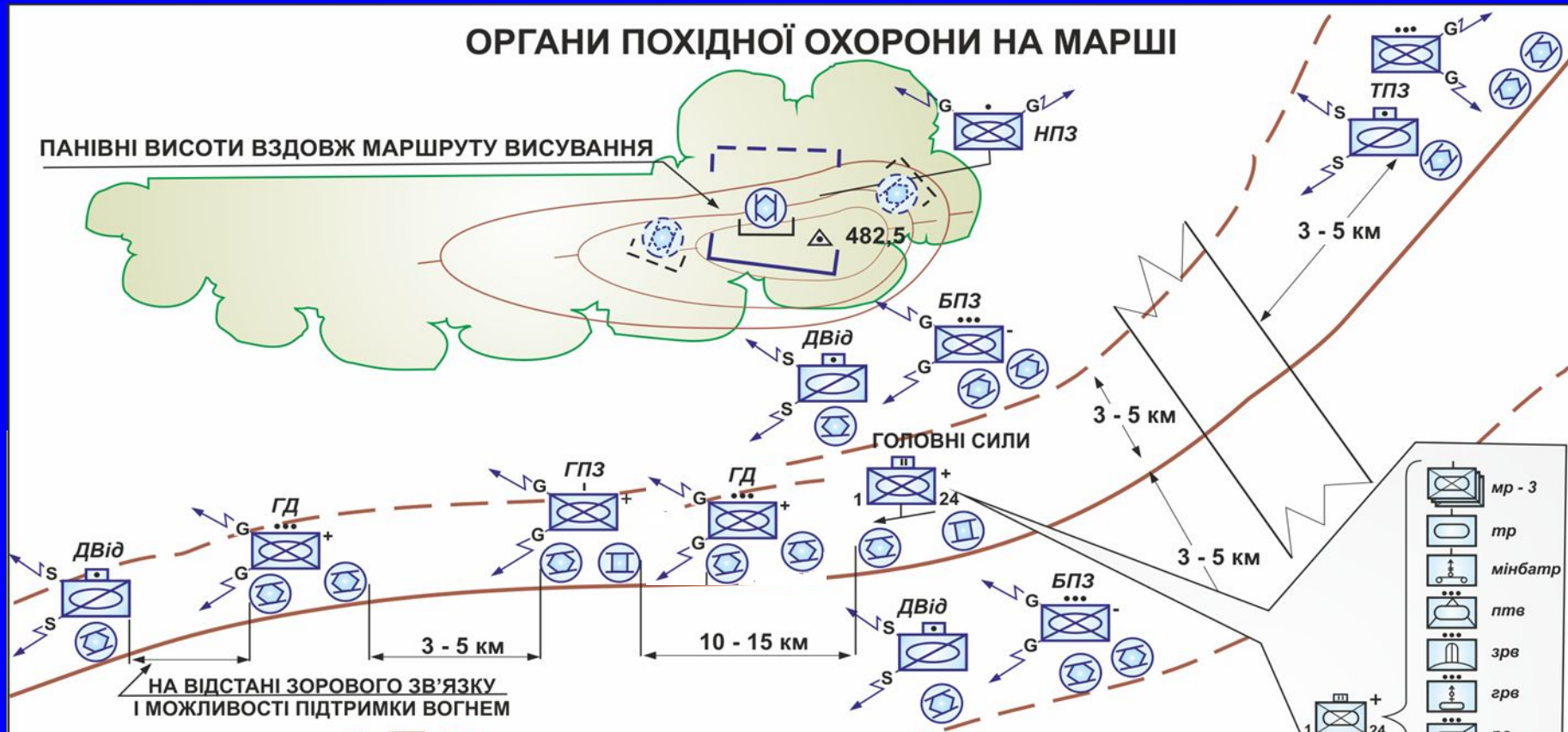
**Від батальйону (бтгр) можуть виділятися:
головна похідна застава (ГПЗ) у складі взводу або роти**



СКЛАД ТА ЗАВДАННЯ ПОХІДНОЇ ОХОРОНИ



ОРГАНИ ПОХІДНОЇ ОХОРОНИ НА МАРШІ



Головна похідна застава (ГПЗ) (рота, взвод) висилається від основних сил БТГр на відстань **10-15 км**. У свою чергу ГПЗ висилає від себе, у складі взводу **на відстань 3-5 км**, **головний дозор (ГД)**. Для огляду місцевості від похідної застави (ГД) в напрямку руху і вбік флангів може висилатися **дозорне відді-я (танк)** або **піший дозор** на відстань, яка забезпечує спостереження за ним і підтримку його вогнем (у нічний час до **300 м**, вдень вона збільшується до **1,5 км**.)



СКЛАД, ЗАВДАННЯ ПОХІДНОЇ ОХОРОНИ

ОРГАНИ ПОХІДНОЇ ОХОРОНИ НА МАРШІ

ПАНІВНІ ВИСОТИ ВЗДОВЖ МАРШРУТУ ВИСУВАННЯ



Від **БТГр**, які здійснюють марш у складі **головних сил** бригади, зазвичай висилаються **головні дозори (ГД)**, а від **замикаючого батальйону** – і **ТПЗ**.

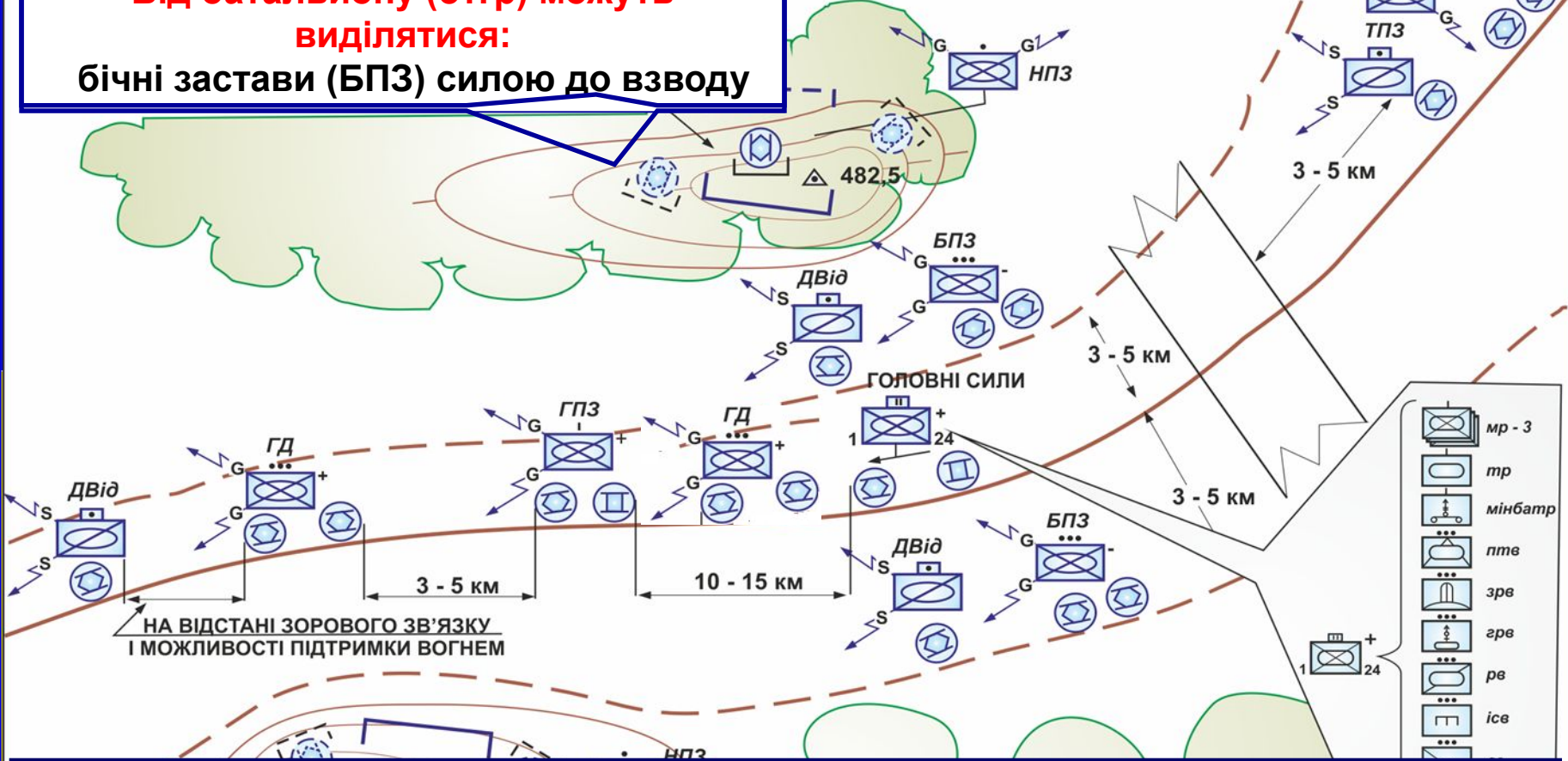


СКЛАД ТА ЗАВДАННЯ ПОХІДНОЇ ОХОРОНИ



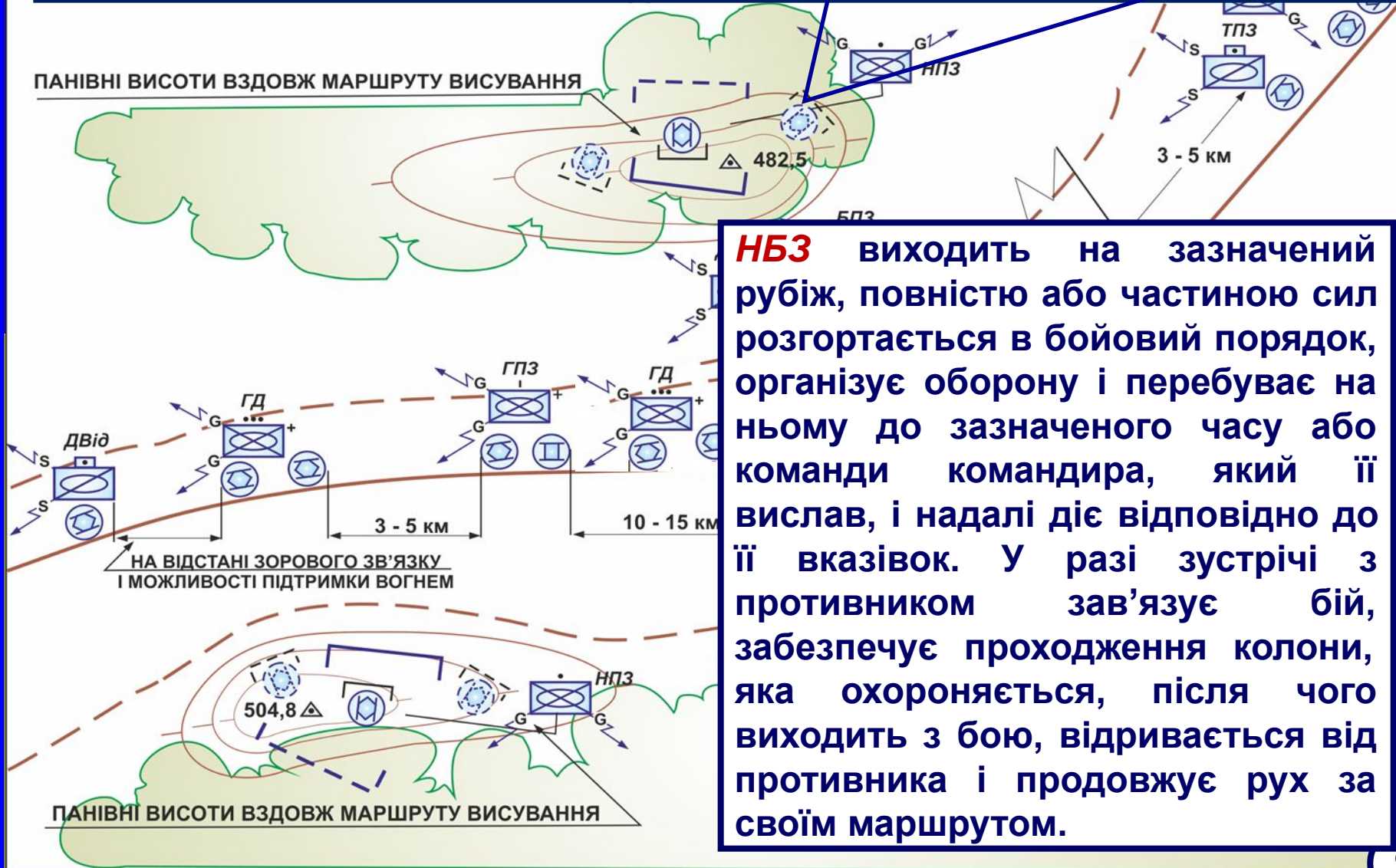
Від батальйону (бтгр) можуть виділятися: бічні застави (БПЗ) силою до взводу

ОХОРОНИ НА МАРШІ



БПЗ рухається на рівні голови колони головних сил, по паралельним маршрутам, на відстані до 5 км від неї. Бокові похідні застави висилаються на маршрути при загрозі дій противника з флангів, при відсутності інформації про нього та наявності доріг придатних для пересування.

За необхідністю, на **найнебезпечнішій ділянці маршруту** для зайняття і утримання вигідних рубежів (пунктів) або за відсутності паралельних шляхів руху для рухомої бойової охорони можуть виставляються **нерухомі бокові застави або блокпости**.



НБЗ виходить на зазначений рубіж, повністю або частиною сил розгортається в бойовий порядок, організує оборону і перебуває на ньому до зазначеного часу або команди командира, який її вислав, і надалі діє відповідно до її вказівок. У разі зустрічі з противником зав'язує бій, забезпечує проходження колони, яка охороняється, після чого виходить з бою, відривається від противника і продовжує рух за своїм маршрутом.



ДРУГЕ НАВЧАЛЬНЕ ПИТАННЯ



ОСОБЛИВОСТІ ПІДГОТОВКИ ВЗВОДУ ДО ДІЙ В ПОХІДНІЙ ОХОРОНІ.





ОСОБЛИВОСТІ ПІДГОТОВКИ



Отримавши бойовий наказ, бойове або попереднє бойове розпорядження від командира роти, командир взводу приступає до процесу підготовки бою, а саме:

- отримання бойового завдання;
- доведення ПБР;
- розробка попереднього плану бою (дій);
- підготовка підрозділу та переміщення;
- проведення рекогносцировки;
- завершення планування бою (дій);
- видача бойового наказу;
- перевірка готовності.



ОСОБЛИВОСТІ ПІДГОТОВКИ



Під час **усвідомлення** отриманого завдання та **оцінювання** обстановки крім **звичайних** питань, повинен зрозуміти:

завдання колони, яка охороняється;

завдання похідної охорони і порядок його виконання;

вивчити по карті маршрут руху і умови здійснення маршу;

визначити місця ймовірної зустрічі з противником.



ОСОБЛИВОСТІ ПІДГОТОВКИ



У *замислі* на дії у похідній охороні крім *звичайних* питань, повинен зрозуміти:

порядок ведення спостереження і розвідки під час руху, на привалах (в місцях відпочинку), дій у разі потрапляння у засідку, при зустрічі з противником або вороже налаштованими цивільними особами;

побудову колони похідної охорони, головний дозор (дозорне відділення), спостерігачів і чергові вогневі засоби.



ОСОБЛИВОСТІ ПІДГОТОВКИ



Під час *завершення планування* дій похідної охорони командир визначає :

завдання підлеглим на марш, ведення розвідки, дії при зустрічі з противником (вороже налаштованими цивільними особами);

встановлює порядок підтримання зв'язку, режим роботи радіозасобів, сигнали управління і оповіщення та порядок дій за ними, своє місце в колоні;

узгоджує дії підрозділу, дозорного відділення і чергових вогневих засобів під час руху, огляду місцевих предметів (об'єктів), подоланні загороджень, зустрічі з противником, відбиття його нападу із засідки, блокування руху цивільними особами;

визначає завдання щодо протидії засобам розвідки противника, захисту від ЗМУ і ВТЗ, порядку маскування, завершення підготовки до маршу.



ОСОБЛИВОСТІ ПІДГОТОВКИ



При **постановці** бойових завдань підрозділам у бойовому наказі командир вказує:

мету дій і завдання на марш;

маршрут руху, швидкість руху, дистанцію між машинами, місце у колоні похідної охорони, вихідний пункт і час його проходження;

порядок спостереження і дії при зустрічі з противником;

дії на привалах (в місцях відпочинку).



ОСОБЛИВОСТІ ПІДГОТОВКИ



Дозорному відділенню крім того, – на якій відстані діяти; завдання щодо ведення розвідки; порядок огляду місцевості і доповіді про результати розвідки; ймовірні місця і час зустрічі з противником.

Після видання бойового наказу командир взводу завершує підготовку підрозділу, перевіряє готовність до виконання завдання і у встановлений час доповідає старшому командиру.



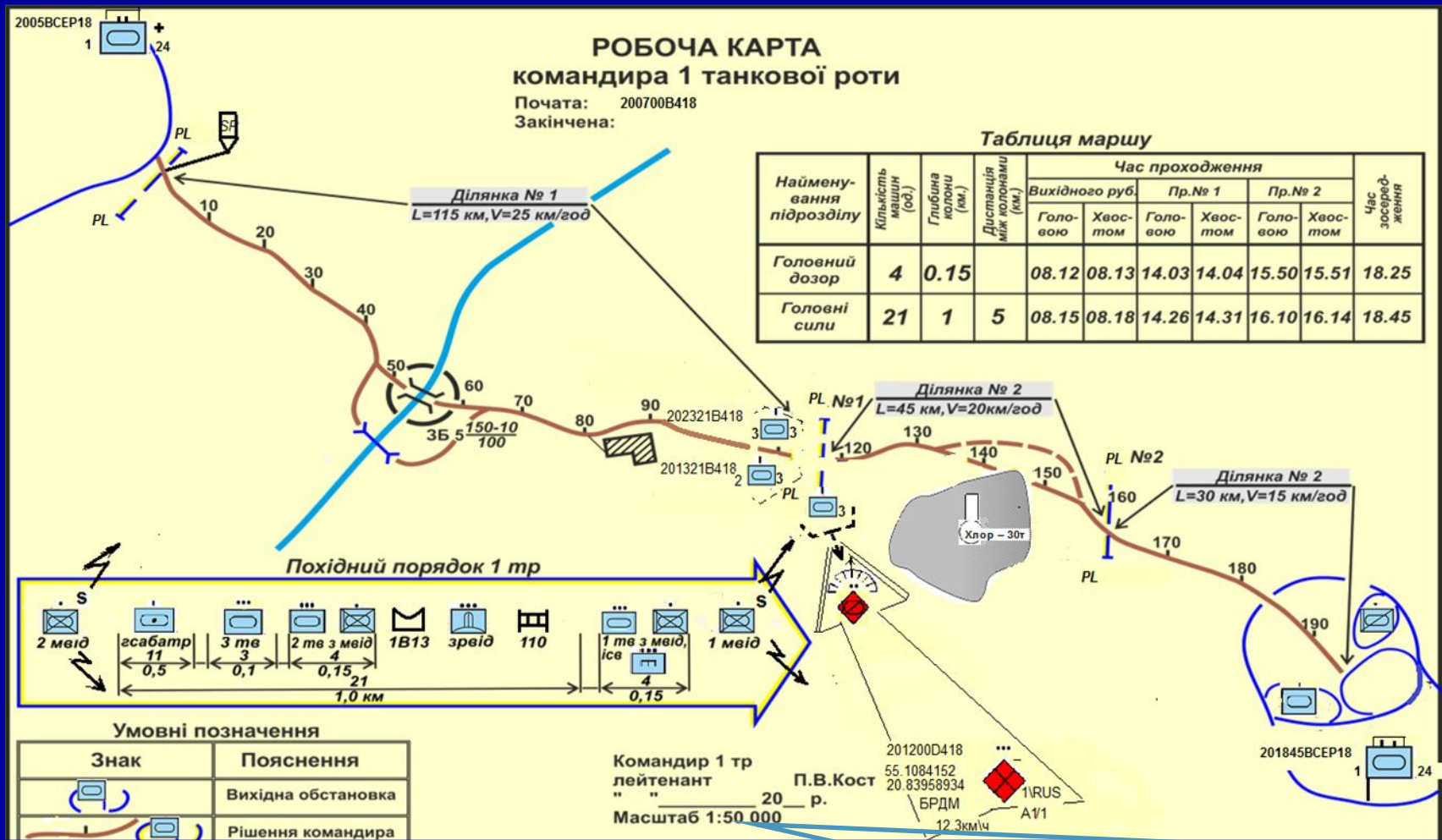
ТРЕТЄ НАВЧАЛЬНЕ ПИТАННЯ



ДІЇ ВЗВОДУ В ПОХІДНІЙ ОХОРОНІ.

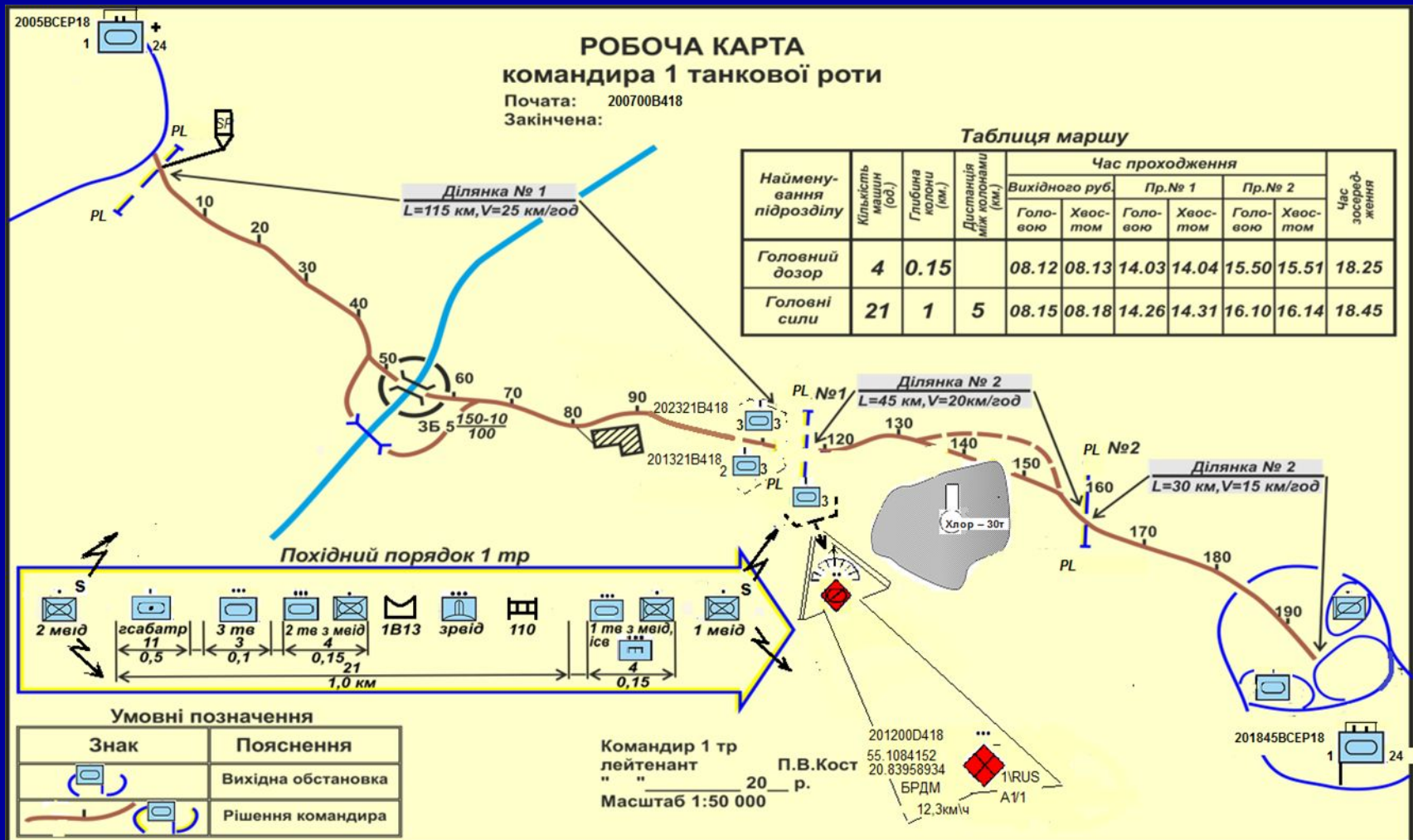


ДІ ГОЛОВНОЇ ПОХІДНОЇ ЗАСТАВИ



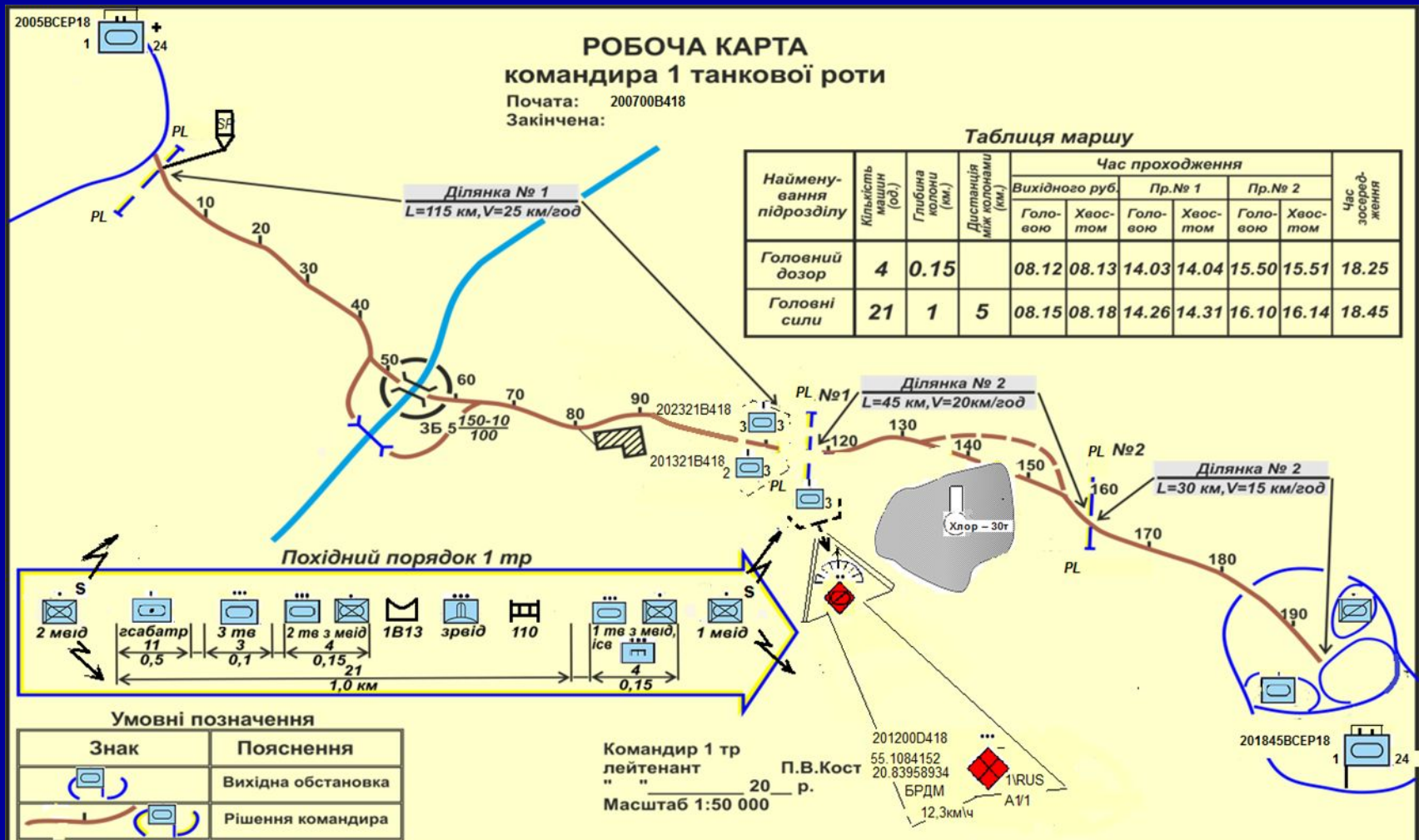
У **встановлений час** рота (взвод), яка призначена в ГПЗ (ГД), проходить вихідний пункт і рухається за вказаним маршрутом з встановленою швидкістю. Командир роти (взводу) прямує в голові колони і звіряє маршрут руху з картою. Командир батальйону (бтгр) здійснює особистий контроль виходу підрозділів розвідки і похідної охорони.

ДІ ГОЛОВНОЇ ПОХІДНОЇ ЗАСТАВИ



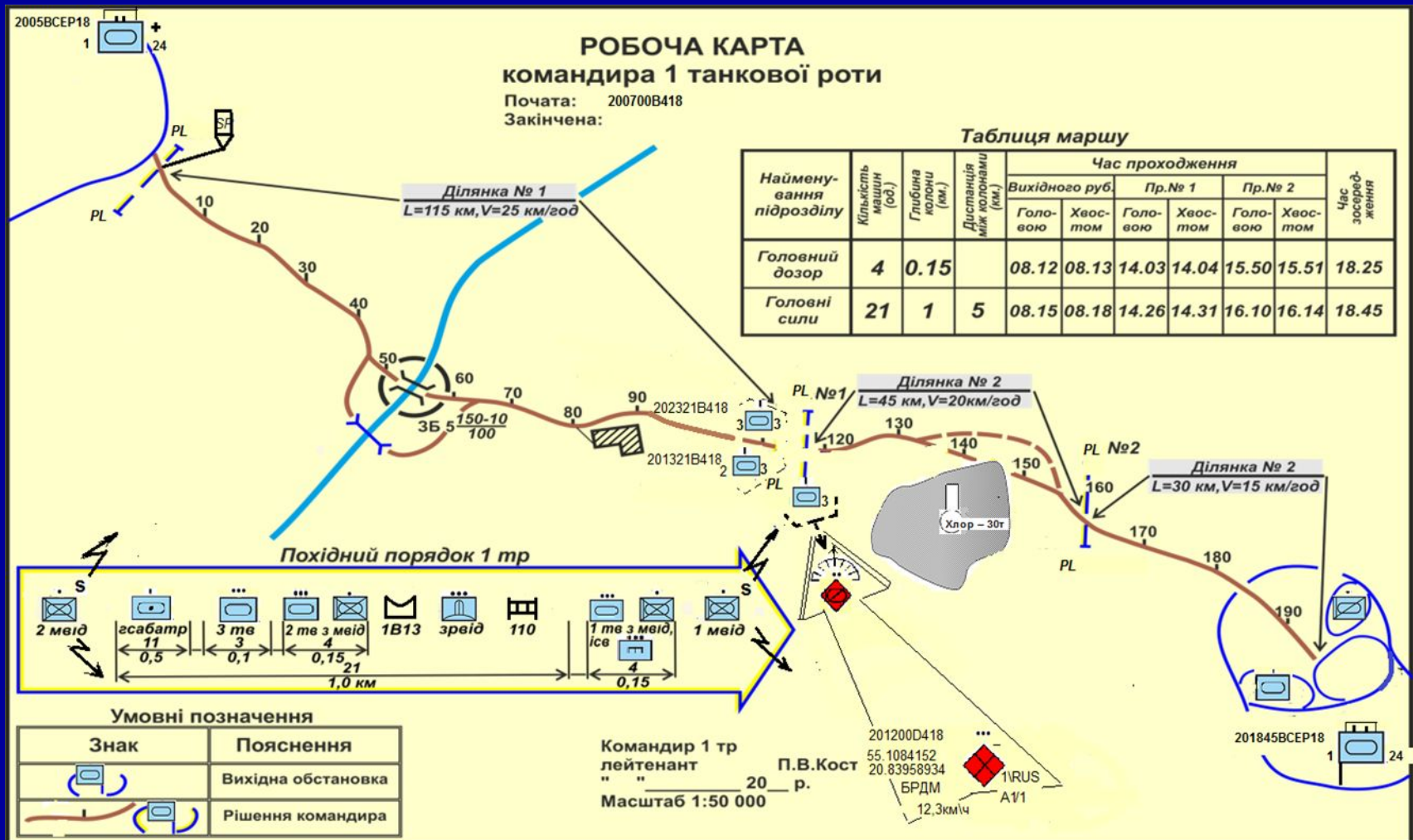
Зруйновані ділянки доріг, мости, завали на маршруті руху та заміновані ділянки рота (взвод) обходить, позначаючи покажчиками місця зруйнувань (мінування) і напрямком обходу. Якщо обхід неможливий або на влаштування проходу в руйнуваннях (завалах) потрібно часу менше, ніж на обхід, то ГПЗ (ГД) пророблює прохід.

ДІ ГОЛОВНОЇ ПОХІДНОЇ ЗАСТАВИ



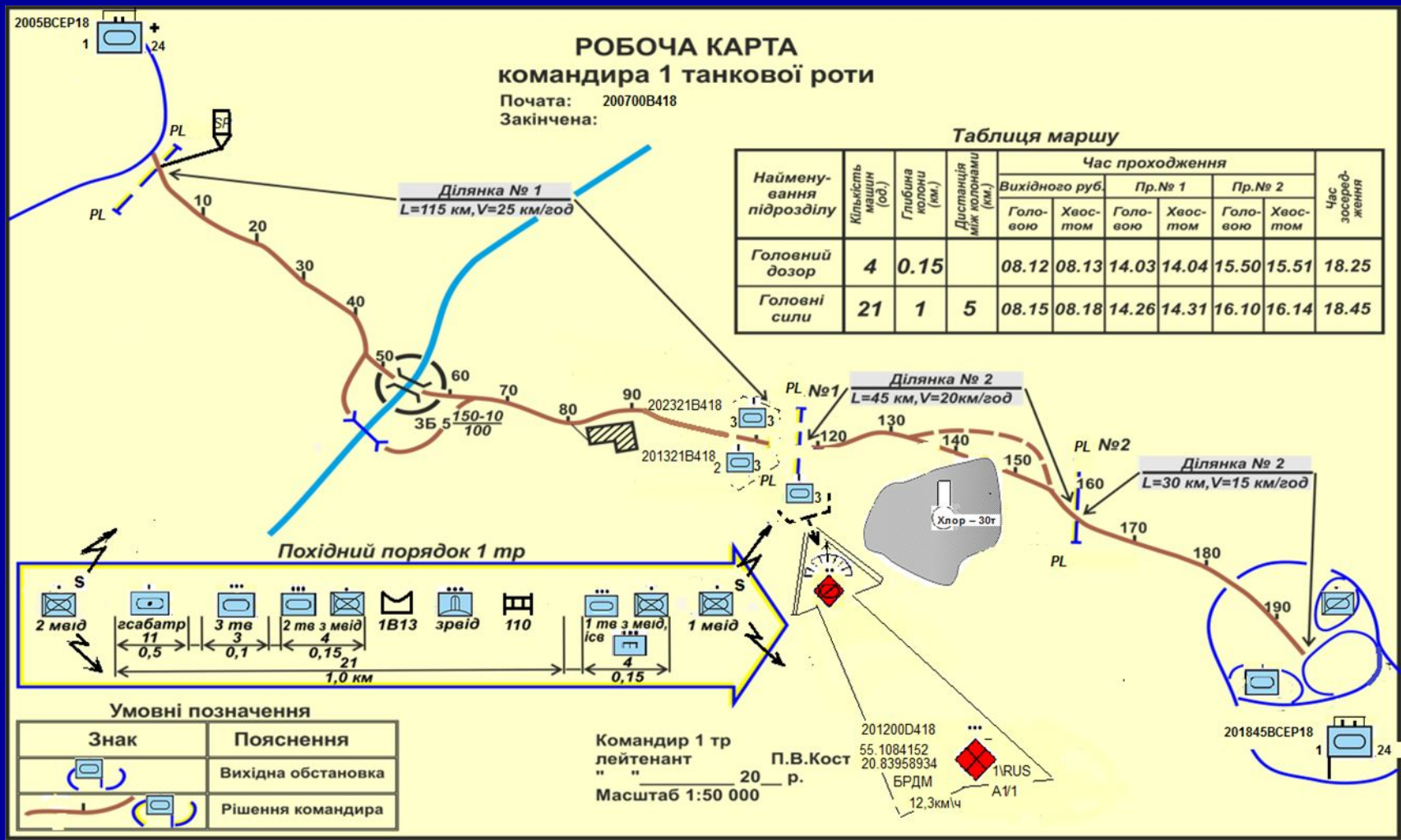
На потенційно небезпечній ділянці маршруту руху (об'єкті), ГПЗ (ГД) у повному складі або частково може займати оборону на вигідному рубежі та утримувати його поки колона БТГр не мене небезпечну ділянку (об'єкт). У цьому випадку на місце похідної охорони може призначатися інший підрозділ.

ДІ ГОЛОВНОЇ ПОХІДНОЇ ЗАСТАВИ



При **дистанційному мінуванні маршруту руху** вихід машин з мінного поля здійснюється в колоні проходом, у найкоротшому напрямку; техніка поза ділянкою мінування, обходить її. При **загородженнях, зони зараження, райони руйнувань** і шляхи їх обходу, при зустрічі з **противником** командир роти (взводу) доповідає командира БТГр.

ДІ ГОЛОВНОЇ ПОХІДНОЇ ЗАСТАВИ

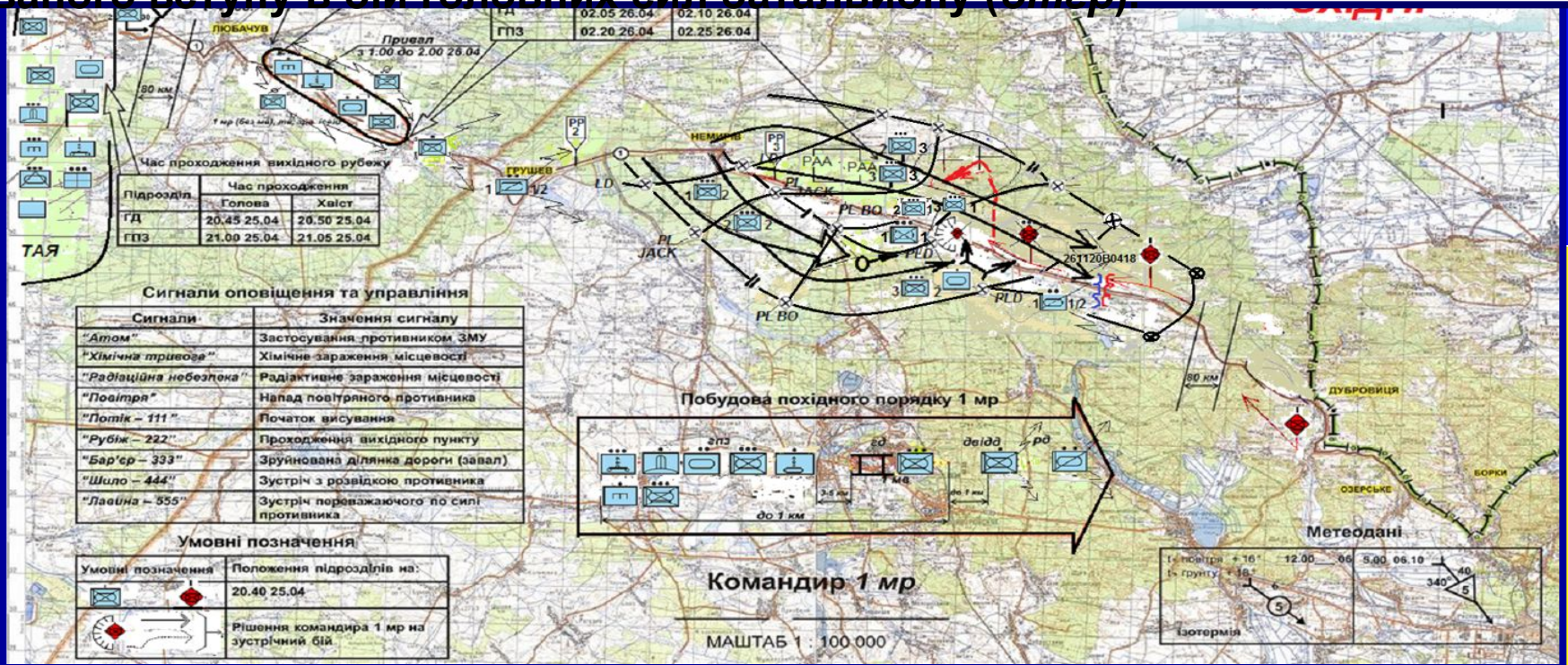


Під час зупинки на привал ГПЗ (ГД) займає вигідний рубіж, організовує спостереження і перебуває в постійній готовності до відбиття нападу противника.

ДІ ПОХІДНОЇ ОХОРОНИ НА МАРШІ ПІД ЧАС ЗУСТРІЧІ З ПРОТИВНИКОМ

Під час зустрічі з противником похідна охорона знищує його охорону і розвідку, стрімко виходить до основних сил і засобів, сковує їх вогнем, забезпечує вигідні умови і час, необхідний для підходу, розгортання й орган-

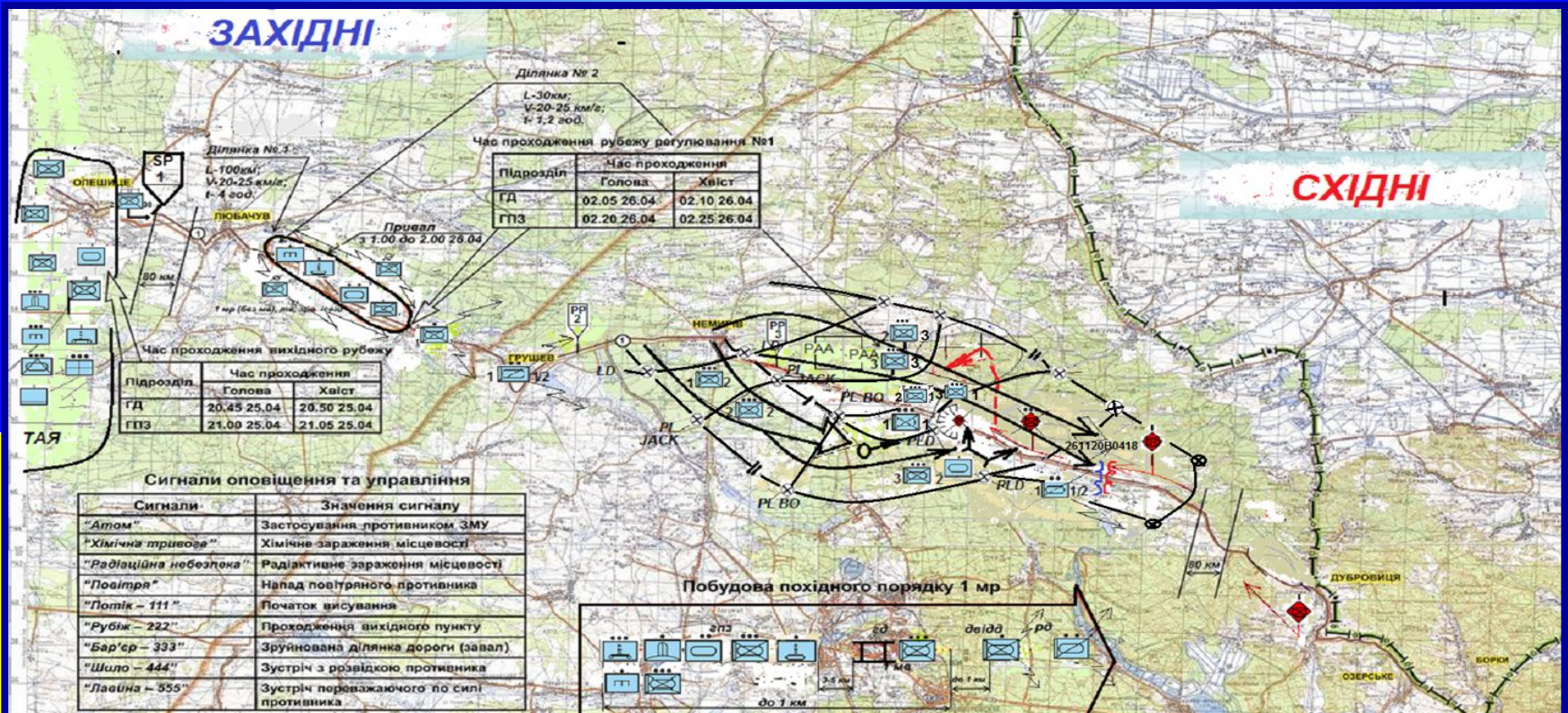
ізованого вступу в бій головних сил батальйону (бтгр)



У головній (боковій, тильній) похідній заставі організовується спостереження за наземним та повітряним противником, організується спостереження і підтримується постійна готовність до зустрічі з противником.



дії похідної охорони на марші під час зустрічі з противником

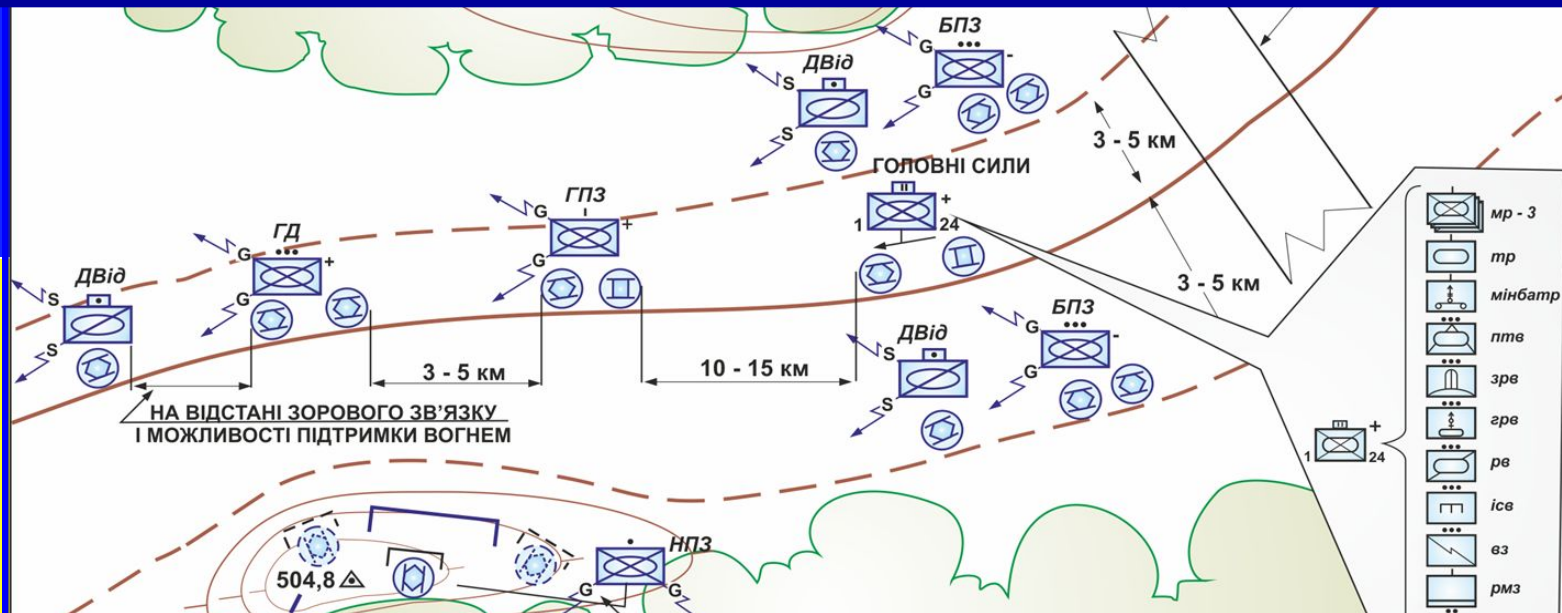


Із зав'язкою бою похідною охороною командир батальйону висувається до неї, уточнює завдання і керує боєм. **Одночасно уточнює завдання головним силам** для здійснення маневру у фланг і тил противнику.

Управління боєм похідної охорони командир батальйону (бтгр) здійснює з місця, з якого проглядаються підрозділи похідної охорони і головні сили.

ДІ БОКОВОЇ ПОХІДНОЇ ЗАСТАВИ

Підрозділ, що діє в якості **БПЗ**, пересувається визначеним для нього маршрутом на рівні голови колони, яка охороняється. **ТПЗ** прямує за колоною. Дрібні групи противника, які виявлені на флангах (в тилу) колони основних сил, вони знищують, та продовжують рух. У разі нападу противника, що переважає, вони займають вигідний рубіж і не допускають прориву його до колони, яка охороняється.



Дрібні групи противника, які з'явилися на фланзі колони, що охороняється, бокова похідна застава знищує, діючи з вогневих засідок і продовжує виконувати завдання.

У разі загрози нападу сил противника, що переважають, – вона займає вигідну позицію, вогнем всіх засобів завдає йому ураження, стримує і не допускає раптового нападу противника на колону, що охороняється, з флангу.

ДІЇ ТИЛОВОЇ ПОХІДНОЇ ЗАСТАВИ



Тильній похідній заставі може ставитися завдання щодо руйнування переправ, мостів, доріг, обладнання завалів і встановлення мінно-вибухових загороджень.

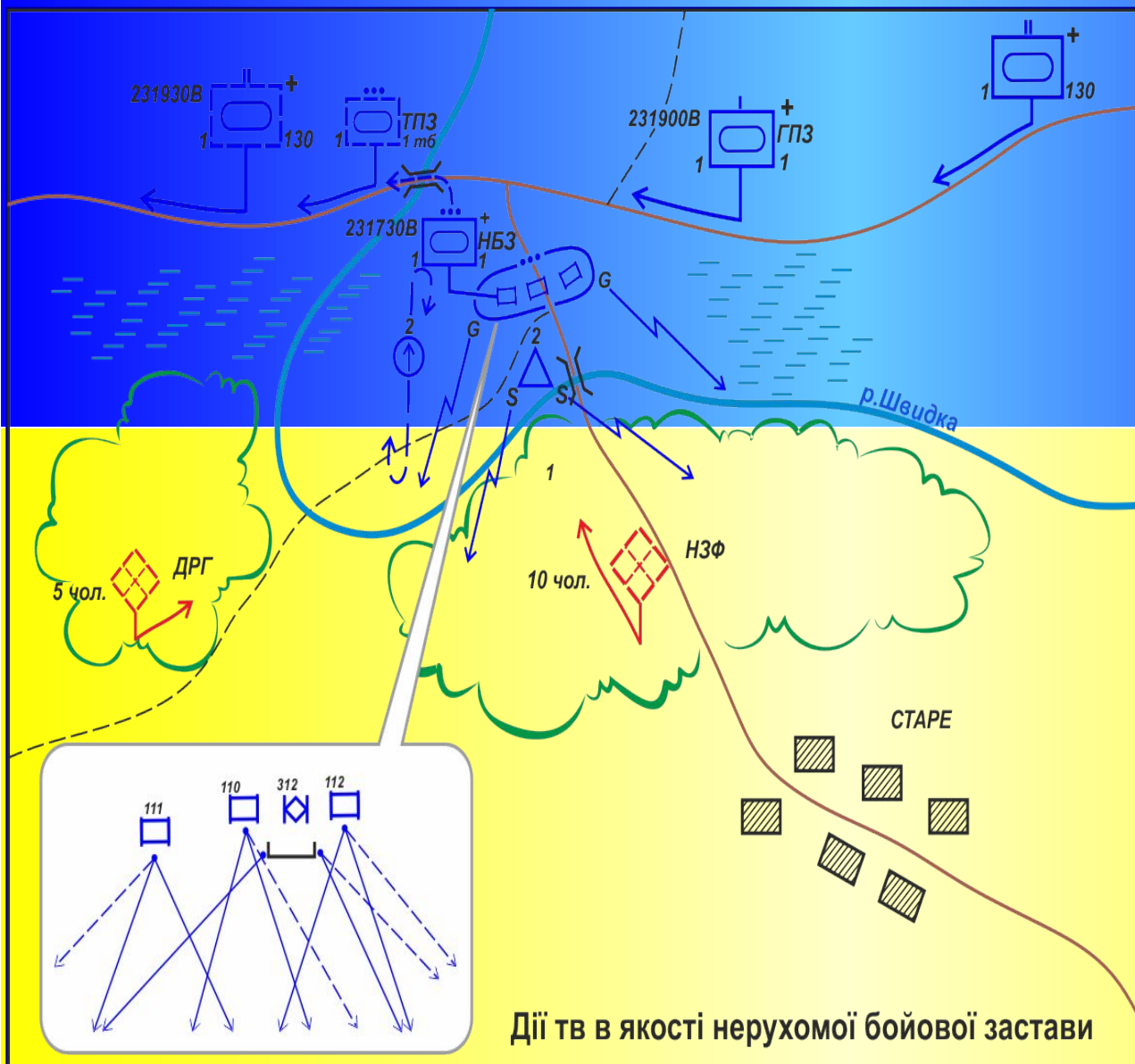
Дрібні групи противника (розвідувальні групи, розвідувально-дозорні групи) тильна похідна застава знищує, діючи з вогневих засідок. У разі загрози виходу переважаючих сил противника під час переслідування до колони, яка охороняється, застава займає вигідну позицію і несподіваним вогнем усіх засобів завдає ураження противнику, затримує його і не допускає нападу на колону, після чого відходить на інший рубіж і організовує засідку на ньому.



При виході із бою, відході (здійснення маршу в умовах можливої зустрічі з противником) **взвод, призначений у тильну похідну заставу**, висувається за колоною, що охороняється, на дистанції, встановленій командиром, що його вислав.



ДІЇ НЕРУХОМОЇ БОКОВОЇ ЗАСТАВИ



Нерухома бокова застава виходить на визначений рубіж (пункт), займає його, організовує оборону і перебуває на ньому до зазначеного часу або сигналу командира, який її вислав, і діє далі відповідно до його вказівок. У разі нападу противника скочує його боєм, забезпечує проходження колони, після чого виходить

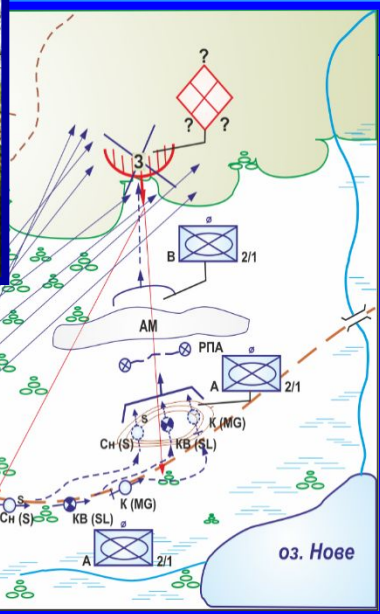
Дії тв в якості нерухокої бойової застави



ДІЇ ПРИ ПОТРАПЛЯННІ У ЗАСІДКУ ПІД ЧАС МАРШУ



При пересуванні на техніці ділянками маршруту руху, де є вірогідність потраплення підрозділу у засідку, відстань між машинами повинна збільшуватися. Перед місцем, де можлива засідка противника необхідно зупинитися *та вислати дозор для огляду небезпечного місця.*



У випадку, коли противник відкрив вогонь з відстані кидка гранати (35 м), частина підрозділу, що перебуває в зоні ураження, без додаткової команди відкриває вогонь у напрямку засідки, застосовує димові та осколкові гранати й атакує противника. Решта підрозділу, яка знаходиться поза зоною ураження, відкриває вогонь у напрямку позиції засідки і прикриває атаку.



ДІЇ ПРИ ПОТРАПЛЯННІ У ЗАСІДКУ ПІД ЧАС МАРШУ



З отриманням сигналу оповіщення про повітряного противника, взвод (відділення, танк) продовжує рух, збільшуючи при цьому швидкість і дистанції між машинами. Вогневі засоби, що виділені для ведення вогню по повітряних цілях, готуються для відкриття вогню; люки танків, БМП (БТР), крім люків, з яких буде вестися вогонь, зачиняються; особовий склад переводить протигази в положення **“напоготові”**. Напад повітряного противника відбивається за командою командира взводу (відділення, танка) або самостійно. При нападі під час руху механізованого підрозділу в пішому порядку особовий склад займає найближчі укриття і відкриває зосереджений вогонь із стрілецької зброї по повітряних цілях противника.



ЗАВДАННЯ НА САМОПІДГОТОВКУ



1. Законспектувати та вивчити загальні положення похідної охорони.
2. Відпрацювати в робочих зошитах схему органів похідної охорони.
3. Вивчити процес ППБ при підготовці дій в похідній охороні.
4. Тема і навчальні питання самостійних занять:

Тема 4.1: Застосування взводу (роти, батальйону) в основних видах бою (тактичних дій).

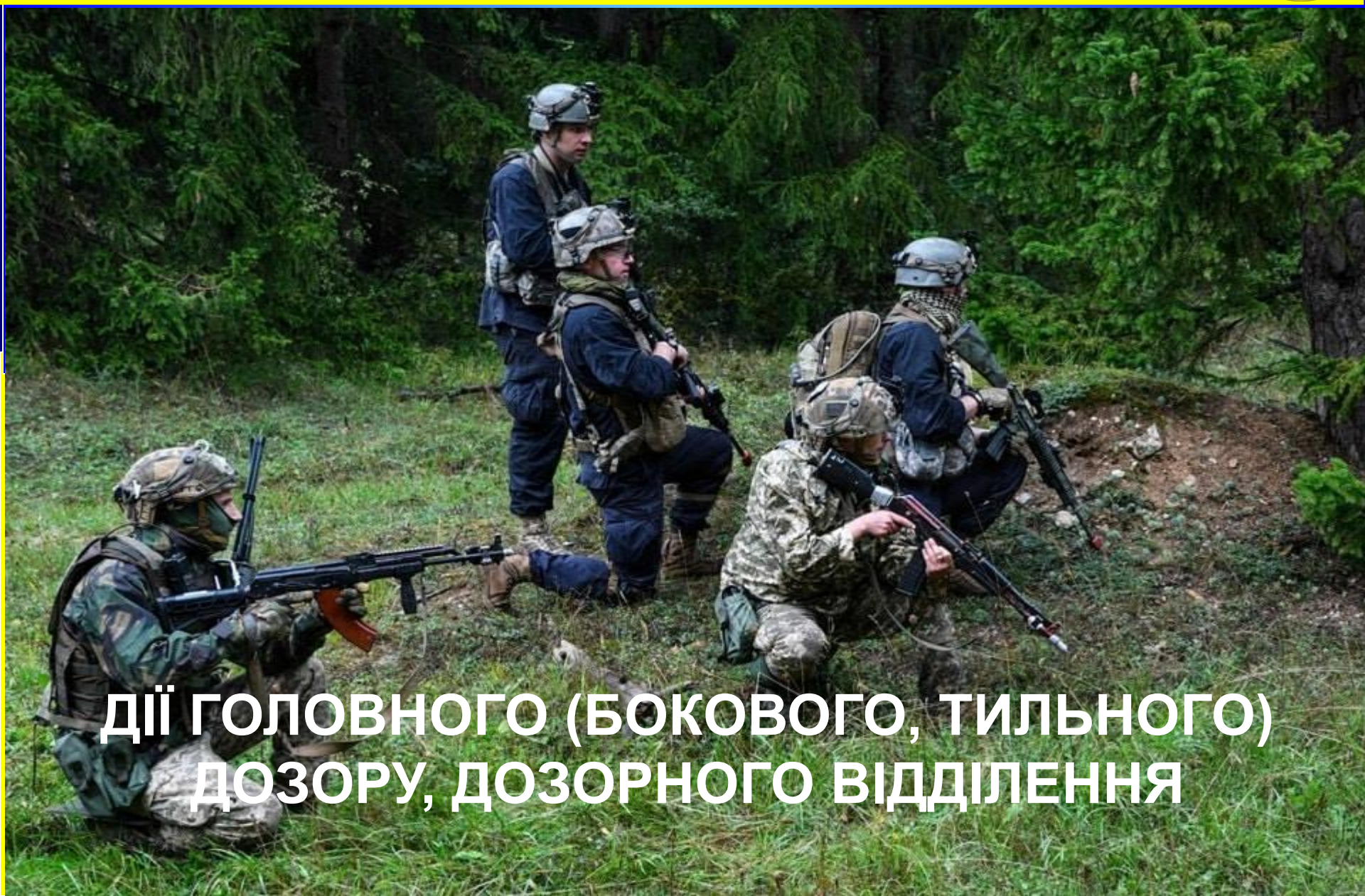
Заняття 10: Взвод в головному дозорі.

Навчальні питання:

1. Завдання, мета, місце взводу.
2. Підготовка взводу до дій в похідній охороні.
3. Відпрацювати схему «Дії нерухомої бокової застави».



ТРЕТЄ НАВЧАЛЬНЕ ПИТАННЯ



**ДІЇ ГОЛОВНОГО (БОКОВОГО, ТИЛЬНОГО)
ДОЗОРУ, ДОЗОРНОГО ВІДДІЛЕННЯ**



ДІЇ ВЗВОДУ У ГОЛОВНОМУ ДОЗОРІ

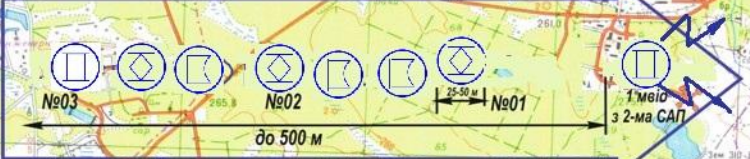


РОБОЧА КАРТА командира 1 механізованого взводу

Почата:
Закінчена:

Взвод, що призначений ГД, у встановлений час проходить вихідний пункт (рубіж) і рухається вказаним маршрутом з встановленою швидкістю.

Побудова похідного порядку конвою



УМОВНІ ПОЗНАЧЕННЯ

ПОЗНАЧЕННЯ	ЗМІСТ ПОЗНАЧЕННЯ
	Маршрут руху поза ОЧ
	Маршрут руху згідно з ТЗ (БН)
	Рішення кв на дії в конвої
	Ввідні для питань управління тв

Командир 1 механізованого взводу

МАСШТАБ 1:10 000

Брюховичі
40-50 км

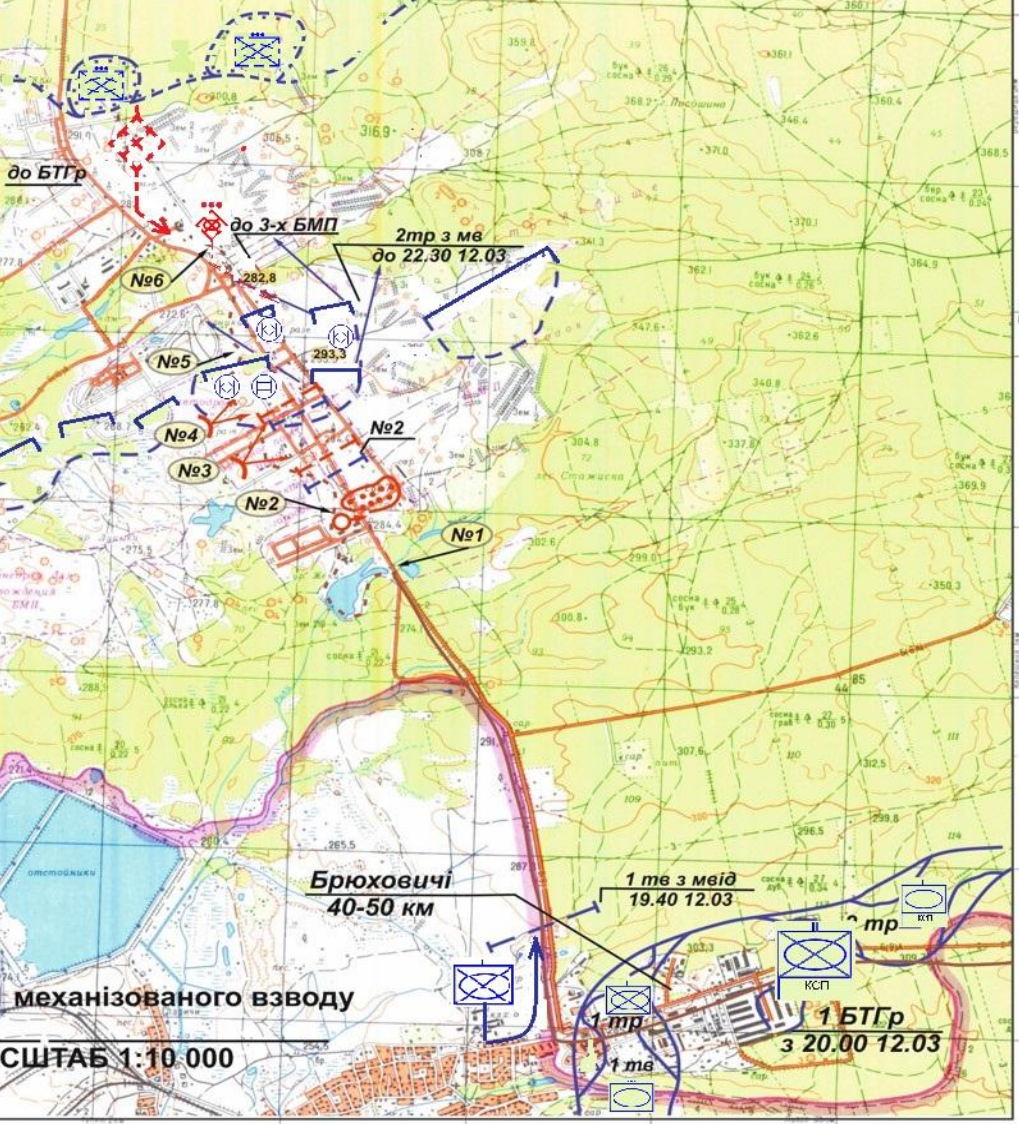
1 тв з мвід
19.40 12.03

1 тв
1 БТГр
з 20.00 12.03

2 тв з мв
до 22.30 12.03

до БТГр

до 3-х БМП

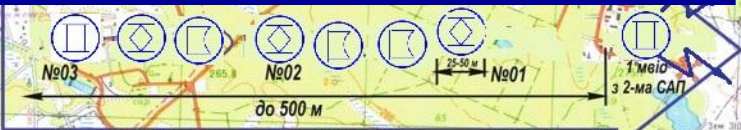
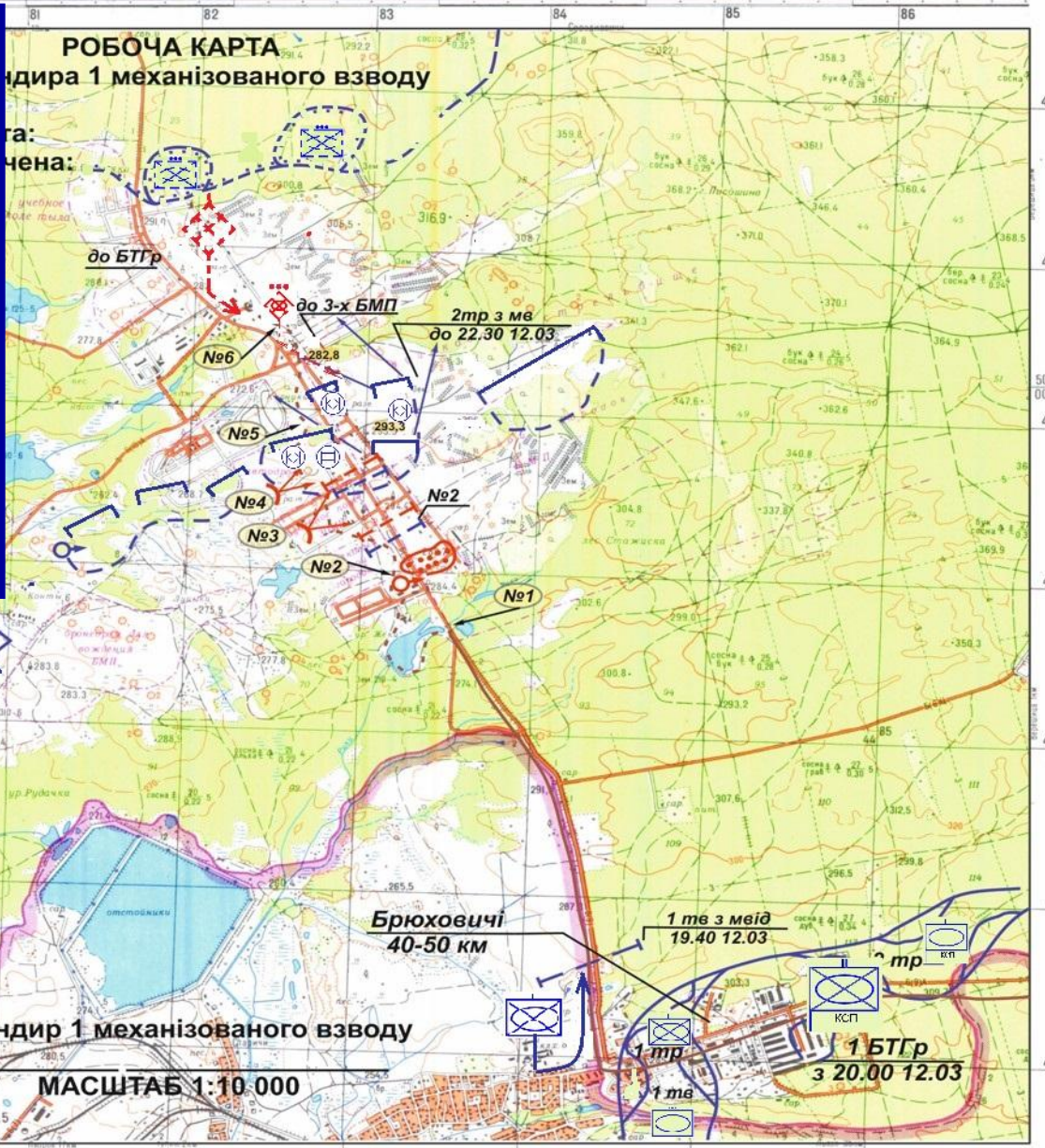




ДІЇ ВЗВОДУ У ГОЛОВНІЙ (БОКОВІЙ, ТИЛЬНІЙ)



Командир взводу перебуває в голові колони головного дозору, відстежує маршрут руху за картою, стежить за діями дозорного відділення (танка), особисто веде розвідку противника і місцевості спостереженням і доповідає командирі, який вислав охорону, про зустріч із противником, виявлення загороджень і заражених ділянок на маршруті, а також проходження контрольних пунктів на маршруті руху.



УМОВНІ ПОЗНАЧЕННЯ

ПОЗНАЧЕННЯ	ЗМІСТ ПОЗНАЧЕННЯ
	Маршрут руху поза ОЧ
	Маршрут руху згідно з ТЗ (БН)
	Рішення кв на дії в конвої
	Ввідні для питань управління тв



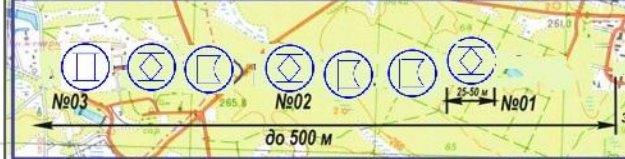
ДІЇ ВЗВОДУ У ГОЛОВНІЙ (БОКОВІЙ, ТИЛЬНІЙ)



У разі неможливості обходу замінованих ділянок маршруту вони розмінуюються доданим підрозділом інженерних військ або самостійно із використанням комплектів розмінування та іншими способами під прикриттям вогню. Для виявлення дротових ліній управління вздовж дороги на 50 – 100 м висилаються піші дозори.



Побудова похідного порядку конвою



УМОВНІ ПОЗНАЧЕННЯ

ПОЗНАЧЕННЯ	ЗМІСТ ПОЗНАЧЕННЯ
	Маршрут руху поза ОЧ
	Маршрут руху згідно з ТЗ (БН)
	Рішення кв на дії в конвої
	Ввідні для питань управління тв



ДІЇ ВЗВОДУ У ГОЛОВНІЙ (БОКОВІЙ, ТИЛЬНІЙ)



Дрібні групи противника ГД, як правило, знищує, а зразки озброєння, топографічні карти та інші документи захоплює і продовжує виконувати завдання

Побудова похідного порядку конвою



УМОВНІ ПОЗНАЧЕННЯ

ПОЗНАЧЕННЯ	ЗМІСТ ПОЗНАЧЕННЯ
	Маршрут руху поза ОЧ
	Маршрут руху згідно з ТЗ (БН)
	Рішення кв на дії в конвої
	Вейдні для питань управління тв

РОБОЧА КАРТА командира 1 механізованого взводу

Почата:
Закінчена:

до БТГр

до 3-х БМП

2 тр з мв
до 22.30 12.03

Брюховичі
40-50 км

1 тр з мв
19.40 12.03

Командир 1 механізованого взводу

МАСШТАБ 1:10 000

1 тр
1 БТГр
з 20.00 12.03



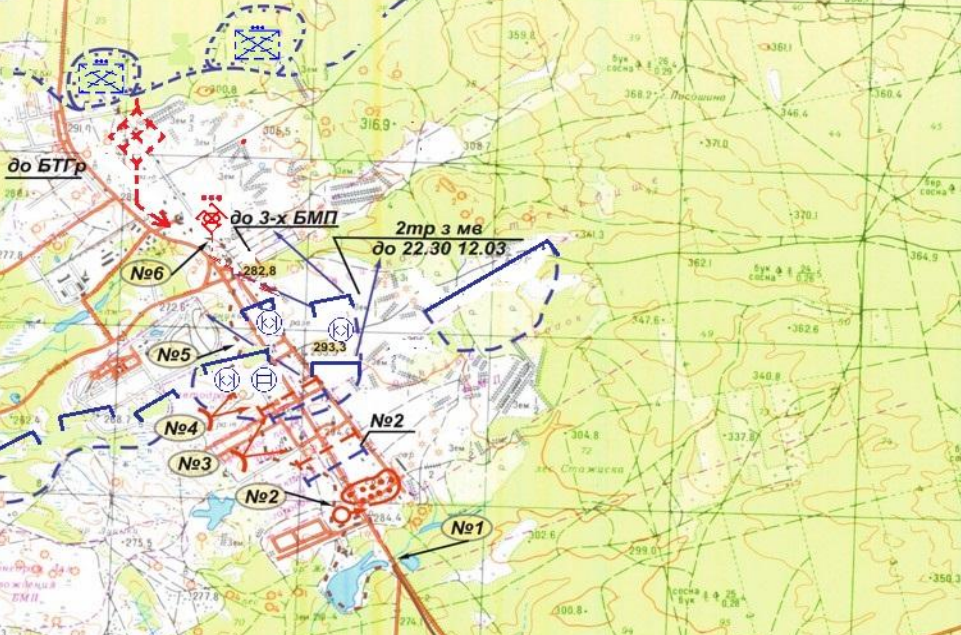
ДІЇ ВЗВОДУ У ГОЛОВНІЙ (БОКОВІЙ, ТИЛЬНІЙ)



РОБОЧА КАРТА командира 1 механізованого взводу

Почата:
Закінчена:

Під час зустрічі з силами противника, що переважають, раптовим вогнем із вигідної позиції знищує його. Якщо ГПЗ (ГД) не в змозі самотійно знищити противника, вона стійко утримує зайняту позицію, забезпечує розгортання і вступ у бій основних сил колони, що охороняється.



УМОВНІ ПОЗНАЧЕННЯ

ПОЗНАЧЕННЯ	ЗМІСТ ПОЗНАЧЕННЯ
	Маршрут руху поза ОЧ
	Маршрут руху згідно з ТЗ (БН)
	Рішення кв на дії в конвої
	Ввідні для питань управління тв

Командир 1 механізованого взводу

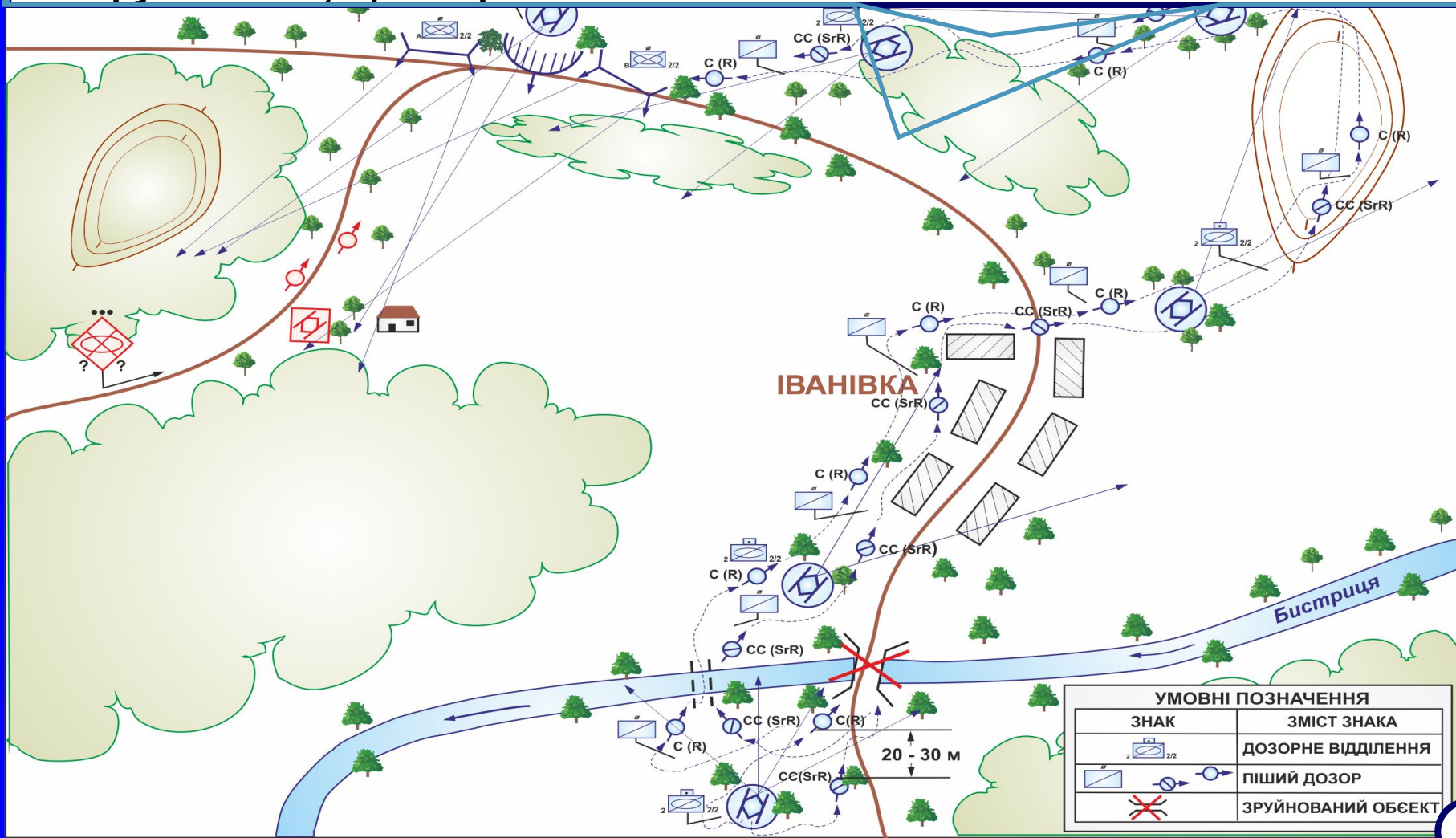
МАСШТАБ 1:10 000



ДІ ДОЗОРНОГО ВІДДІЛЕННЯ НА МАРШІ



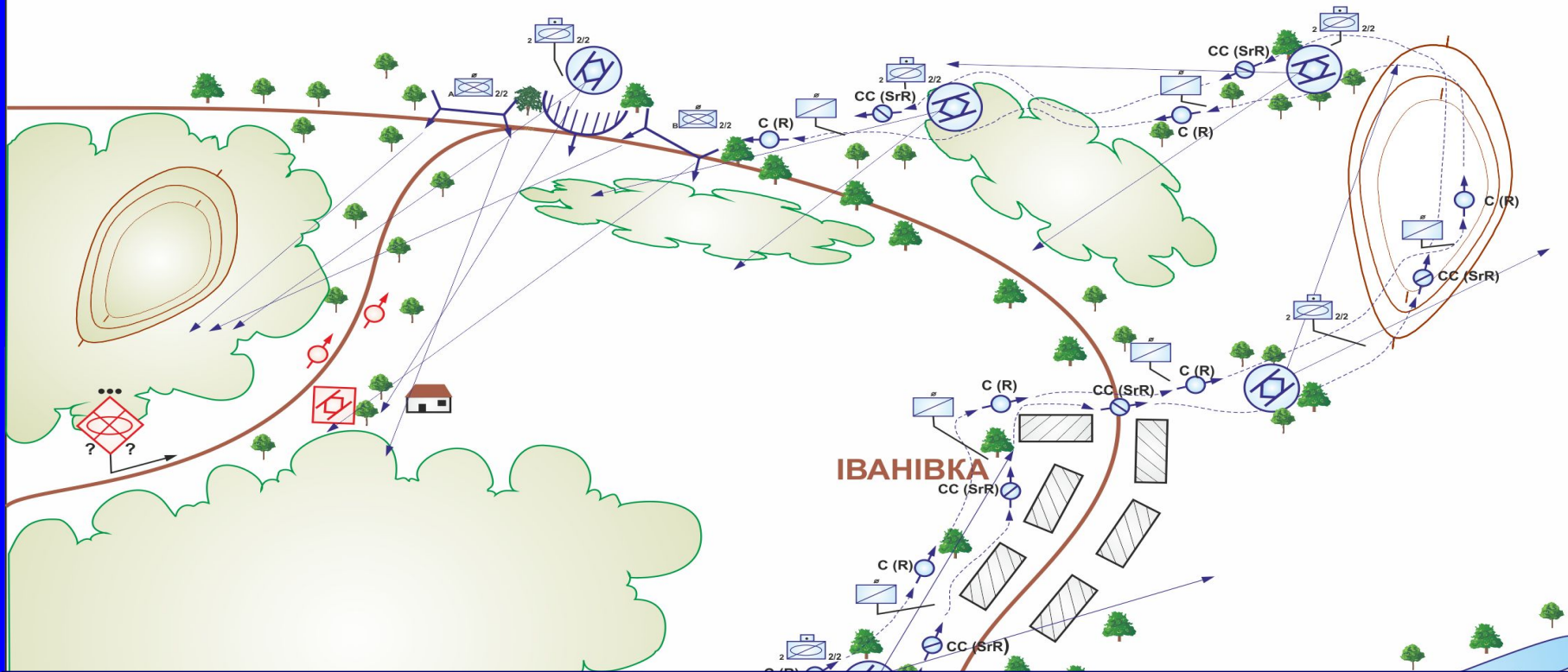
Дозорне відділення просувається в визначеному напрямку, від укриття до укриття, ведучи спостереження за прилеглою місцевістю, не затримуючи рух колони, що охороняється.



ДІ ДОЗОРНОГО ВІДДІЛЕННЯ НА МАРШІ



ДІ ДОЗОРНОГО ВІДДІЛЕННЯ НА МАРШІ



Закриті ділянки місцевості, окремі будівлі, узлісся, входи в ущелини і тунелі, де можливі приховане розташування противника і раптовий його напад із засідок, а також вузькі проходи, мости та інші об'єкти ретельно оглядають, у разі потреби висилають піших дозорних або проводять огляд усім відділенням, діючи бойовими групами під прикриттям БМП (БТР).

ДІ ДОЗОРНОГО ВІДДІЛЕННЯ НА МАРШІ



ДІ ДОЗОРНОГО ВІДДІЛЕННЯ НА МАРШІ



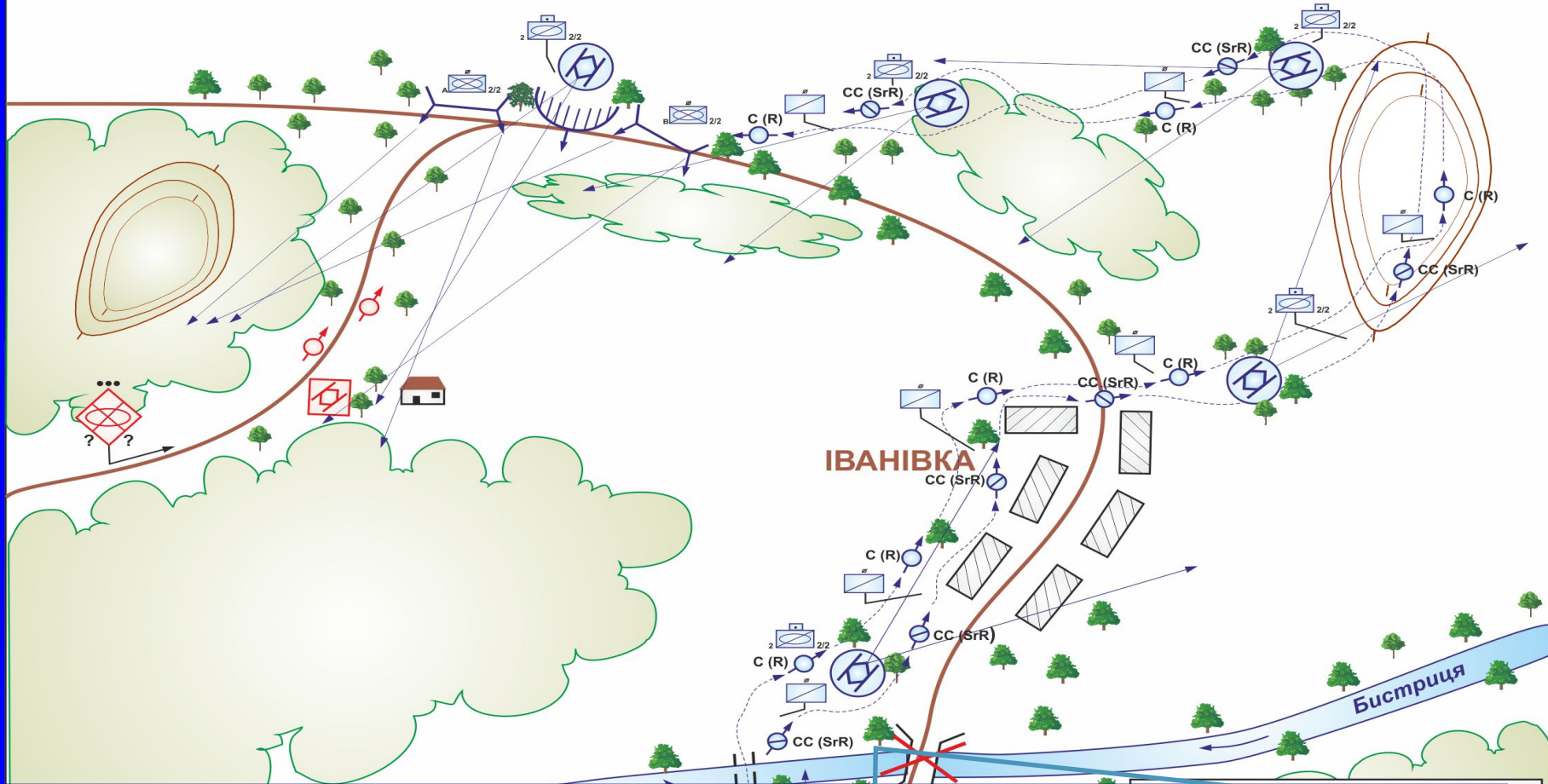
Під прикриттям відділення дозорні приховано наближаються до об'єкта, старший дозорний, як правило, пересувається за дозорним у готовності підтримати його вогнем. Під час дій у складі відділення, групи дозорних, використовуючи складки місцевості, прикриваючи один одного, по черзі просуваються до об'єкта і здійснюють його огляд. Про все виявлене на маршруті руху і про зустріч із противником командир дозорного відділення (танка) негайно доповідає командир, який вислав дозор.

УМОВНІ ПОЗНАЧЕННЯ	
ЗНАК	ЗМІСТ ЗНАКА
	ДОЗОРНЕ ВІДДІЛЕННЯ
	ПІШИЙ ДОЗОР
	ЗРУЙНОВАНИЙ ОБ'ЄКТ

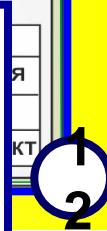
ДІ ДОЗОРНОГО ВІДДІЛЕННЯ НА МАРШІ



ДІ ДОЗОРНОГО ВІДДІЛЕННЯ НА МАРШІ



У разі виявлення засідки противника дозорне відділення доповідає про це командирю дозору, вступає в бій (займає позицію) і забезпечує висунання і вступ у бій головних сил дозору. **Дрібні групи противника** як правило, знищує, а зразки озброєння, топографічні карти та інші документи захоплює і родовжує виконувати завдання.





ДІЇ ДОЗОРНОГО ВІДДІЛЕННЯ НА МАРШІ



Якщо розвідка будь - якого об'єкта з машини (або з обраного укриття) ускладнена, командир відділення висилає *піших дозорних* (двох-трьох солдатів), призначаючи одного з них старшим.

Для безпосередньої охорони під час руху пішим порядком, а також для огляду окремих місцевих предметів під час здійснення маршу на БМП (БТР) командир дозорного відділення висилає дозорних.



На шляху руху дозорні оглядають місцевість і місцеві предмети, звертаючи увагу на ознаки, за якими можна виявити противника. Не виявивши противника, *дозорні подають сигнал : "Шлях вільний"*.

Машина розташовується в укритті. Особовий склад, який залишився в ній, веде спостереження за діями дозорних і місцевістю в готовності підтримати їх вогнем.



ЗАВДАННЯ ДЛЯ САМОПІДГОТОВКИ



- 1. Вивчити призначення, склад та завдання, які покладаються на органи похідної охорони.**
- 2. Доопрацювати в робочих зошитах матеріал групового заняття та законспектувати розділ 6.3 Бойового статуту механізованих та танкових військ Сухопутних військ ЗСУ, частина III (взвод, відділення, екіпаж танка). – К.: КСВ, 2016. та С. 167-169 Бойового статуту механізованих та танкових військ Сухопутних військ ЗСУ Сухопутних військ, частина II (батальйон, рота). – К.: КСВ, 2016.**
- 3. Відобразити запропоновану на занятті схему: «Органи похідної охорони батальйону (БТГр)».**



АКАДЕМІЯ СУХОПУТНИХ ВІЙСЬК ІМЕНІ ГЕТЬМАНА ПЕТРА САГАЙДАЧНОГО



КАФЕДРА ТАКТИКИ ГРУПОВЕ ЗАНЯТТЯ з навчальної дисципліни “Загальна тактика”

ТЕМА 4. : Пересування.

Заняття 2. Похідна охорона.

Старший викладач кафедри тактики
підполковник СІНЯЄВ С.О.

ЛЬВІВ 2020 р.



ДІЇ ДОЗОРНОГО ВІДДІЛЕННЯ НА МАРШІ



Якщо розвідка будь - якого об'єкта з машини (або з обраного укриття) ускладнена, командир відділення висилає *піших дозорних* (двох-трьох солдатів), призначаючи одного з них старшим.

Для безпосередньої охорони під час руху пішим порядком, а також для огляду окремих місцевих предметів під час здійснення маршу на БМП (БТР) командир дозорного відділення висилає *дозорних*.



На шляху руху дозорні оглядають місцевість і місцеві предмети, звертаючи увагу на ознаки, за якими **мож-**на виявити противника. Не виявивши противника, *дозорні подають сигнал : "Шлях вільний"*.

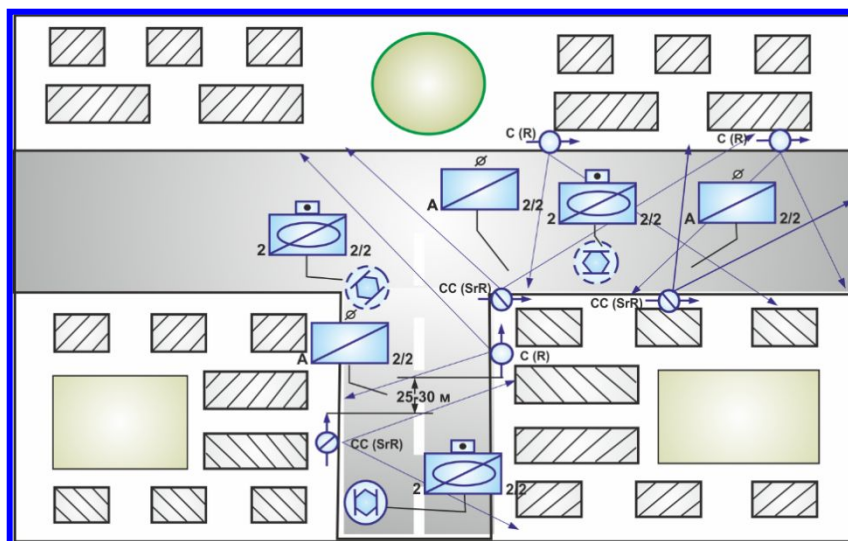
Машина розташовується в укритті. Особовий склад, який залишився в ній, веде спостереження за діями дозорних і місцевістю в готовності підтримати їх вогнем.



ОГЛЯД НАСЕЛЕННОГО ПУНКТУ



При наближенні до населеного пункту, в нього направляється розвідка. Дозорні починають його розвідку з огляду здалеку, з відстані, що дозволяє за характерними ознаками визначити, чи є в ньому противник. Наявність військ противника в населеному пункті можна виявити за посиленням гавкотом собак, диму похідних кухонь, топці печей в незвичайний час, відсутності людей на полях і городах, особливо в період польових робіт.



Сліди танків, бойових машин при в'їзді (виїзді), звуки роботи двигунів видають присутність механізованих частин і підрозділів. Наявність антенних пристроїв (радіо і радіорелейних станцій) на околицях або поблизу населеного пункту, слідів неглибоко прикопаних кабелів, посадкового майданчика для вертольотів вказує на розташування командного пункту.

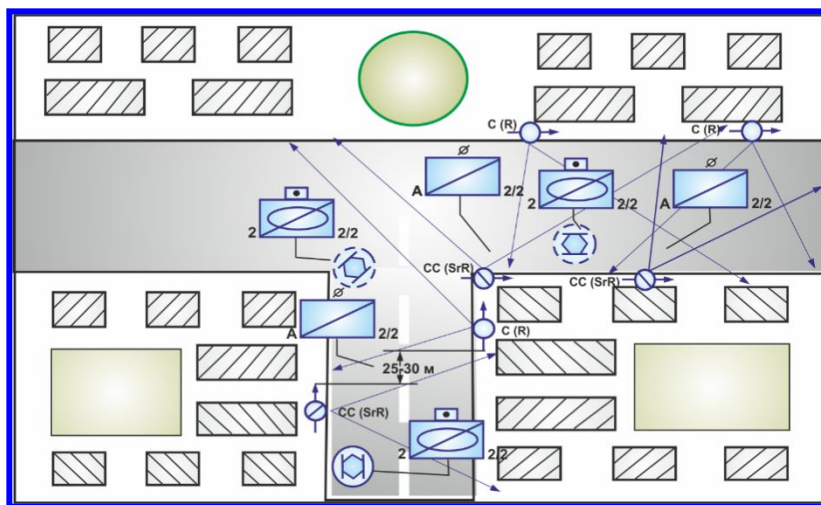


ОГЛЯД НАСЕЛЕНОГО ПУНКТУ



У населеному пункті сільського типу дозорні просуваються по городах, садах, дворах. Не слід рухатися впритул до будівель і по ділянках, що проглядаються з вікон і дверей.

Розвідку населеного пункту міського типу доцільно вести **двома парами дозорних**. Дозорні бойові машини висуваються уступом на відстані **25 – 35м** одна від другої. Рухаючись з невеликим інтервалом парами на одному рівні різними сторонами вулиці, вони ведуть спостереження, прикриваючи один одного.



При огляді будівель зсередини старший дозорний залишається зовні, знаходячись в готовності надати допомогу дозорним і підтримуючи зоровий зв'язок з командиром. Вхідні двері обов'язково залишають відчиненими. Увійшовши в житловий будинок, в першу чергу потрібно опитати господаря і не відпускати його до тих пір, поки не буде закінчено огляд.

Особливу увагу доцільно звертати на горища і підвали.

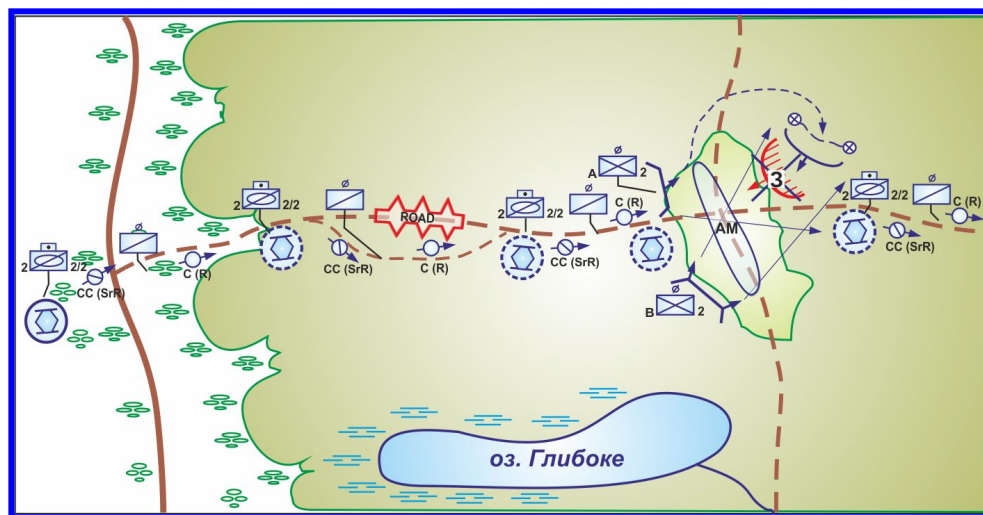


ОГЛЯД ЛІСУ



Огляд лісу починається при підході до нього. Спочатку оглядається узлісся по можливості з високого місця, і по розвідувальним ознакам визначається наявність противника у лісі. **Такими ознаками можуть бути** частий зліт птахів, поломані гілки, зігнуті дерева, дим від вогнищ, шум роботи двигунів, блиск скла і металевих частин машин і бойової техніки, сліди людей та БТ.

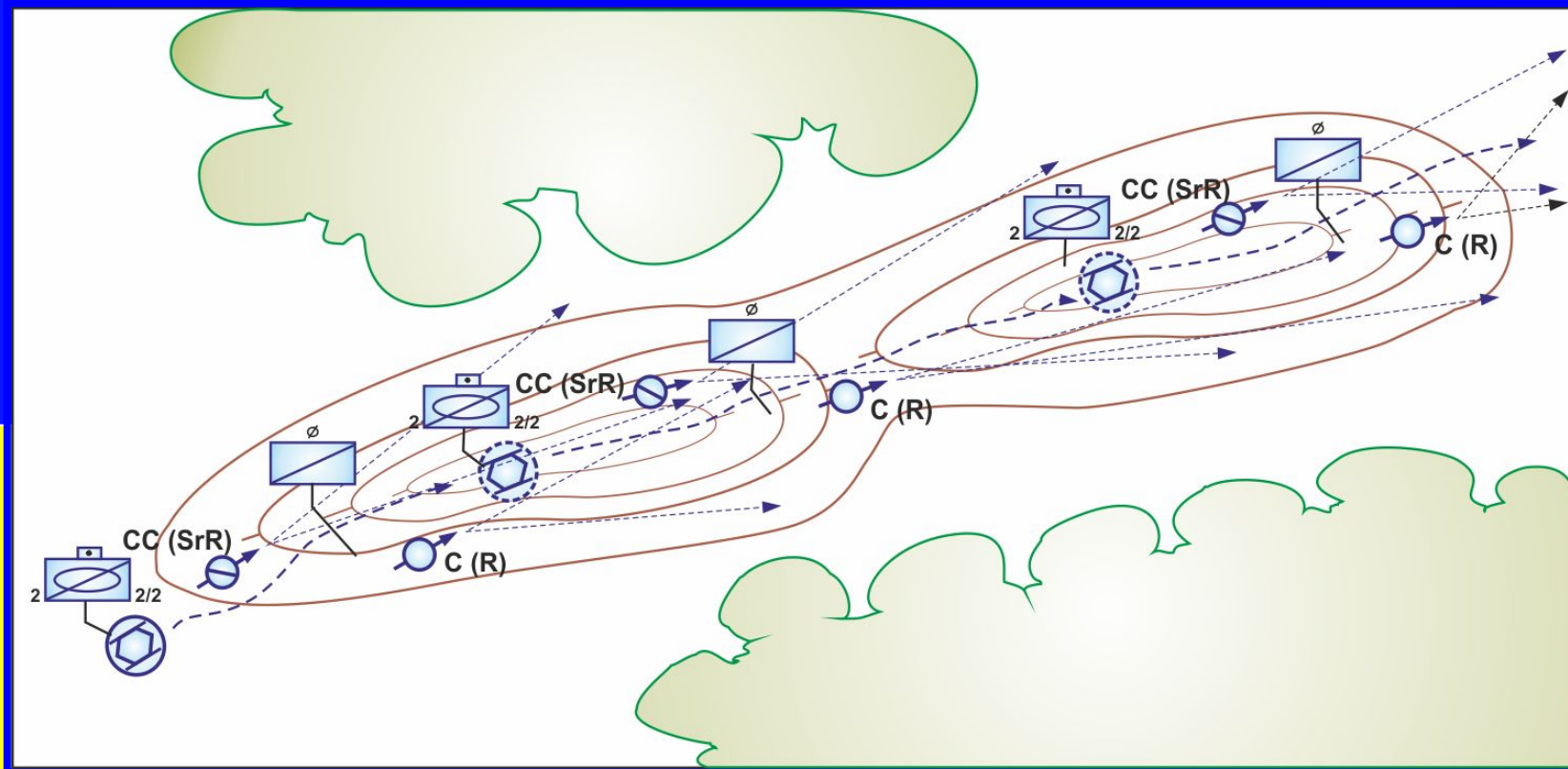
Для того щоб впевнитись в наявності противника, зазвичай, висилається піший дозор в глибину лісу. В лісі рух пішого дозору здійснюється, як правило, по дорозі, просікам, лісовим стежкам, при цьому особливу увагу доцільно звертати на вершини дерев і інші місця де можливі засідки прлтивника.



Не виявивши ознак противника, старший пішого дозору визначеним сигналом доповідає командирі дозорного відділення, а той у свою чергу доповідає командирі головного дозору (ГПЗ). **Після підходу до протилежного узлісся**, дозорне відділення оглядає місцевість попереду і не виявивши противника, продовжує розвідку у визначеному напрямку.



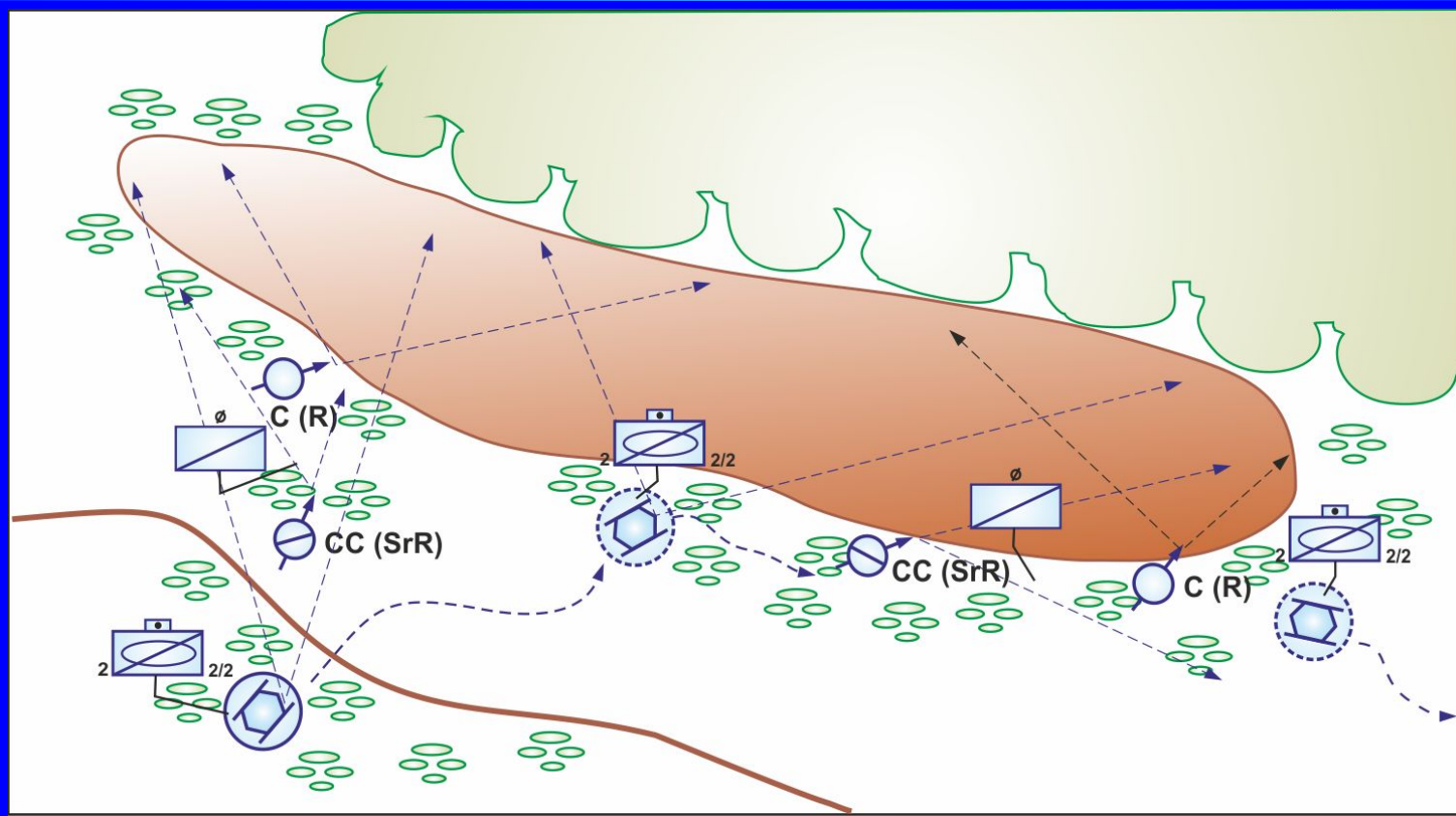
ОГЛЯД ВИСОТИ



Огляд висоти проводиться залежно від прохідності місцевості по її схилах чи обходом її коло підшви. У разі необхідності висунути-ся на гребінь висоти БМП (БТР) розташовується так, щоб башта не проектувалася на фоні неба.



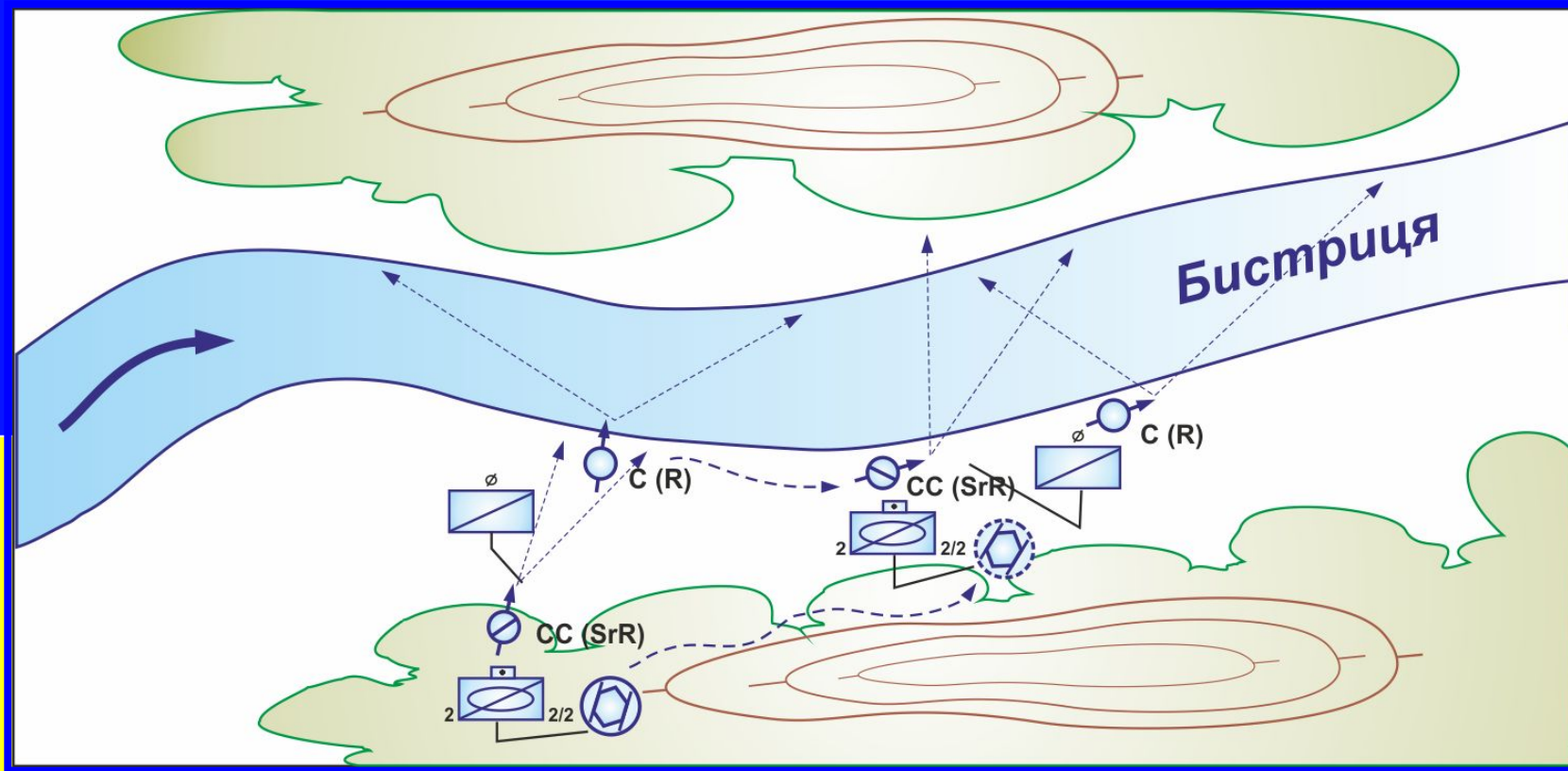
ОГЛЯД ЛОЩИНИ (БАЛКИ)



Під час огляду яру (лощини, балки) дозорне відділення звичайно рухається по краю яру (лощини, балки), не заходячи в нього. Якщо неможливо розвідати яр (лощину, балку) на всьому протязі, оглядаються ті його ділянки, що можуть використовуватися противником як укриття.



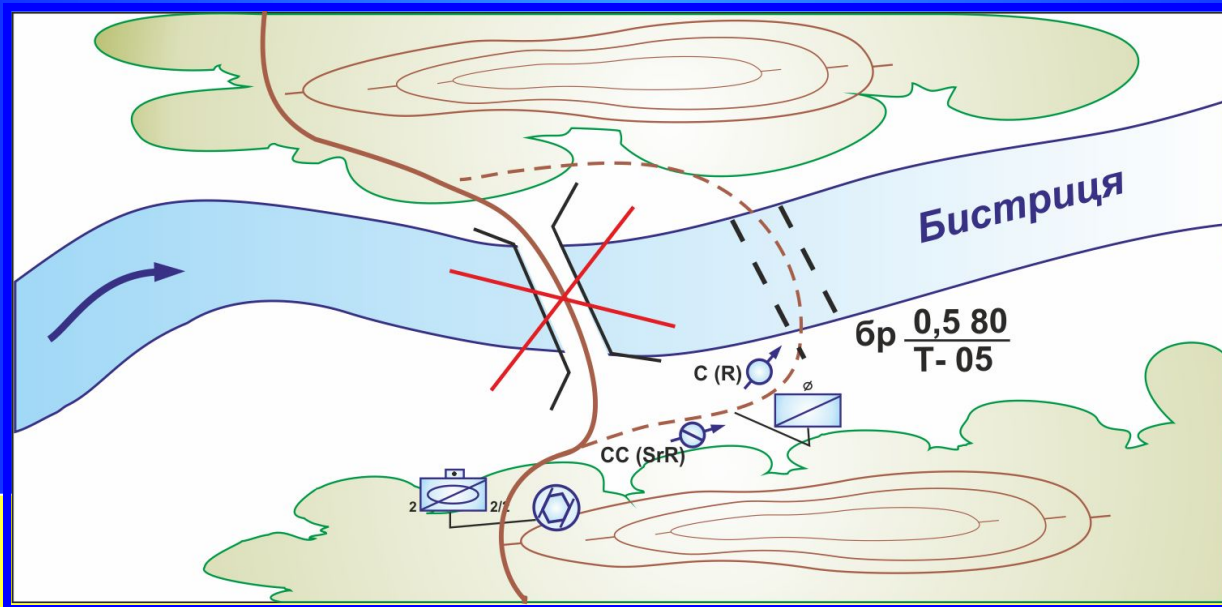
ОГЛЯД ВОДНОЇ ПЕРЕШКОДИ



Огляд ріки починається з дальніх підступів. Не виявивши противника, дозор-не відділення висувається безпосередньо до берега водної перешкоди і з пункту, зручного для спостереження, уважно оглядає водну поверхню і протилежний берег. Якщо річка не обороняється противником, командир дозорного відділення виходить на берег ріки і встановлює характер її берегів, наявність броду, визначає ширину ріки і швидкість течії.



ПОШУК БРОДУ



Брід потрібно шукати на розширених прямих руслах з положистими спусками до води. Ознаками броду служать дороги, стежини, що заросли травою, колії доріг, що закінчуються на одному березі і продовжуються на іншому, дрібна брижі на поверхні води, характерна для річкових обмілин, перепади рівня води, що вказують на перехід від мілких місць до глибоких. При виявленні броду шляхом безпосереднього проміру **визначаються** його глибина, характер ґрунту дна, швидкість течії ріки і позначається найбільш зручний напрямок для переправи. Ширина ріки визначається на око, за допомогою бінокля, далекоміра або проміром (мотузкою, проводом). **Якщо протилежний берег зайнятий противником**, командир ДВід доповідає про це командиру, що його вислав, та спостереженням встановлює його сили і визначає координати його вогневих засобів.