



Тема «Перенос слова»

2 класс



Мы изучаем перенос.

Вот как слова я перенёс.

Едва – *е-два.*

И получил за это два.

Укол – *у-КОЛ.*


И получил за это кол.

Опять – *о-пять*

Теперь, наверно, будет
пять.



Помни правило!



*Нельзя
отделять
одну букву от
слова.*

Задача урока:

Сегодня мы будем
наблюдать за тем, как надо
переносить слова, а вы
попробуйте составить
рассказ о правилах
переноса.

Составь слова из слогов



- на пружа
- шиланды
- таежа
- дисморона

Проверь себя!

- пружина
- ландыши
- ежата
- смородина

Помни правило!

*Слова
переносятся по
слогам.*



Найди ошибки!

- *У-лица*
- *Ошиб –ка*
- *Па-льто*
- *За –йка*
- *Коробо-к*
- *З-дание*



Проверь себя!

- Ули – ца
- Ошиб – ка
- Паль-то
- Зай –ка
- Ко-ро -бок

Помни правило!

*Букву й не
отделяй от
гласного.*



Правила переноса слов

- **Переноси слова по слогам**
- **Одну букву нельзя отделять от слова.**
- **Букву й не отрывай от гласного.**
- **Слова, состоящие из одного слога не переносятся.**