

Тема:
М.Ю. Лермонтов
«Дары Терека»

УМК «Школа России»

Литературное чтение, 4класс


Составила: учитель начальных классов

Наумова Е.А.

МОУ ООШ № 3 г. Камешково

Урок литературного чтения в 4 классе

Цели урока



Содержание урока

Проверка д/з

- *1. Какой раздел изучаем?*
- *2. Назовите произведения, с которыми уже познакомились?*


**Выразительное
чтение наизусть**

**Рабочая тетрадь,
стр.29-30 (т)**

**Жужжащее чтение
любимых книг**

Угадайте имя поэта.

- Этот человек в детстве был смуглым, с чёрными блестящими глазками.



Дополним свои знания о детстве поэта. Кто же он?

- Детство своё мальчик проводил у бабушки. Он получил домашнее образование, с детства свободно владел французским и немецким языками.*



Елизавета Алексеевна Арсеньева



Что любил и не любил в детстве?

- Любил рисовать акварелью,
- Любил лепить фигуры из воска,
- Любил танцевать,
- Не любил драк и ссор.





В произведениях этого поэта постоянно присутствует тема Кавказа, его природы, обычаев и характеров местных жителей. Впервые Кавказ поразил мальчика еще в детстве.



Лермонтов

Михаил

Юрьевич

1814-1841

Познакомимся со статьёй о его детстве на стр. 94-95.

От чьего имени написана статья?

Вспомним...




- *Ночевала тучка
золотая
На груди утеса-
великана,
Утром в путь она
умчалась рано,
По лазури весело
играя.*

Утёс

Тема урока:

- М.Ю. Лермонтов
«Дары Терека»



Дерево предсказаний

Будем учиться читать... как?

стихотворение М.Ю. Лермонтова
«Дары Терека»





Словарная работа

- *Терек*
- *Громада*
- *Лукавый*
- *Казбек*

- *Гора*
- *Хитрый*
- *Река*
- *Огромный*

Словарная работа

-
- *Забава*
 - *Дарьял*
 - *Разорил*
 - *Валуны*
- *Разрушил*
 - *Огромные камни*
 - *Развлечение*
 - *Перевал, ущелье*

валуны



Гора Казбек



Дарьял - ущелье

река Терек



Знакомимся со
стихотворением

М.Ю. Лермонтова
«Дары Терека»




1. Понравилось ли вам стихотворение?
2. Оправдались ли наши предположения?
3. Сколько героев в произведении?
4. Каким представили Терек?

*Найдите и прочитайте
слова, которые
помогают представить
Терек.*



Что значит прочитать стихотворение выразительно :

- Читать ЦЕЛЫМИ словами;*
- Читать без ошибок;*
- Правильно выдерживать паузы;*
- Правильно ставить логические ударения;*
- Выразить чувства, эмоции при чтении.*



Работа в парах



- *1. Приветствие;*
- *2. Определяем очерёдность;*
- *3. Читает - первый, оценивает - второй;*
- *4. Меняемся ролями;*
- *5. Благодарим за работу.*

Презентуем свои умения






Домашнее задание:

- 1) *читать статью, стр.94-95 (можно найти дополнительную информацию)*
- 2) *Подготовить выразительное чтение стихотворения, стр.96*



Рефлексия

- *Я научил(а)ся...*
- *Мне понравилось...*
- *Мне было трудно...*
- *Я могу похвалить себя за ...*



Спасибо за работу на уроке!

