


**НОВОГОДНЕЕ УКРАШЕНИЕ
ТОРГОВЫХ ЦЕНТРОВ
СЕВЕР И ЛЕТОСИТИ**

ТЦ «Север»

- ▣ Декоративное украшение ТЦ «Север» включает в себя следующие локации :
- ▣ Холл первого этажа . Фотозона со снеговиком
- ▣ Атриум. С добавлением нового декора
- ▣ Декор , украшение ёлки

- 1) Фотозона .
- Фотозона представляет из себя снежную стену , шириной 260 см и высотой 220 см. Стена сделана из пенопласта и покрыта антивандальным слоем. На полу постелить зеркальную подложку шириной 150 см и длиной 300см.
- Перед стеной установить скульптуру снеговика, по типу мультяшного российского снеговика. высотой 160 см . Сам снеговик также будет выполнен из спец материала и покрытия . На голове ведро , шарф вязаный . На устойчивой подставке , которая будет замаскирована искусственным снегом.

- Цветовая палитра ТЦ «Север»
- Оттенки голубого , синего , приглушенный серо-голубой , яркий –красный.






Стена. 220 на 260







- Снежная стена 27000
- Снеговик 12000р
- Зеркальный пол 4000р
- Транспорт 1500р
- Монтаж и грузчики 2300р
- Коробки большие с подарками и леденец 150 см -8000
- Итого фотозона 54800

2) Елка . Собрать готовую елку и украсить ее игрушками (оставшиеся с прошлого года) 5000р . Если требуется реставрация или распутать гирлянды-1200р

■ Фотобудка . Фотозона

Предложение по фотобудке остается тем же.

Но так как предполагалось спустить фотобудку на 1 этаж , а там уже будет стоять большая елка и снежная стена , предлагаю на этот сезон отказаться от фотобудки .

Так как, вместе с атриумом и елкой эта фотозона не подходит по цвету и стилю, рекомендую оставить ее до весеннего сезона. Лучше сделать достойную интересную одну фотозону , чем две . И добавив к снеговiku коробки и леденец расходы будут на 8000 р больше , чем создание еще одной фотозона.

- Чтобы не перекрашивать фотобудку , ее предлагается заснежить искусственным снегом на окна и на стену. Сверху повесить световую гирлянду в виде сосуллек длинных , по верх (шапки снега) . С крыши и на дверь закрепить еловую гирлянду или сосновую ветку , с которой на разной длине свисают игрушки .
- Слева от будки поставить не высокую елку, с игрушками бронзового, белого и фиолетового цвета . На елке световая гирлянда с лампами белого цвета.
- Справа от будки поставить лавку. На лавке сугробы снега . За лавкой фонарь , заснеженный с подсветкой высота 170 см .



Атриум. Добавить к декору

Атриум. Повесить декор с прошлого года. Помочь с расположением в атриуме 2000р . Монтаж не в моей компетенции .

Дополнительный декор .


Вариант 1)

Коробки из пластика. Высота коробки 80, 100, 150 см.

Цвет можно сделать красный , синий и серебро . Стоимость короба 80 см – 2400, 100 см – 4000р, 150 см -6000р.

На атриум нужно от 6 до 10 коробок . Стоимость от 27000-37600 р+ доставка 1300р , без монтажа


Вариант 2) елки в виде спиралей. Высота 250 см , диаметр нижний 180 см. стоимость одной елки 16000р с шарами . На атриум нужно 3 елки . Доставка 1500р. Без монтажа.



- Вариант 3)
- Почтовые открытки или письма с пожеланиями от ТЦ «Север»
- Сделать несколько макетов в едином стиле
- Открыток или рекламных постеров . Печать на банерной ткани , закрепить в конструкции с утяжелителями по принципу панелей.
- длина полотна от 100 до 150 см . Ширина от 100 см. На атриум сделать 12 шт.







designed by freepik



designed by freepik


- Идеально , если на пару писем будет изображен снеговик в фотозоны.
- Для подобного декора требуется разработать макет для набора из 6 картинок или купить на стоке .
- Макет и дизайн от ТЦ . Изготовление после предоставления макета.
- Работа и печать с конструкцией для одного полотна 1150 р . На 12 шт 13800 р. При печати односторонней. Можно сделать только 6 шт. стоимость 6900р. Транспорт 1000р. Если открытка нужна с двух сторон с рисунком – стоимость удваивается.

- Фотобудка .
- Демонтаж осеннего декора и упаковка 1500р
- Нанести снег и лед 1600р
- Ветка 200 см с игрушками 6000р
- Елка 7000р. Игрушки на ёлку 5500р работа 12000р
- Лавка 7000р
- Фонарь 5500
- Декор 1300р
- Транспорт и грузчики 3500р

Декор Тц «Летосити»

- Декоративное украшение тц «Летосити» включает в себя следующие локации :
- Украшение «Жорика» изготовление декора
- Фотозона у «Пятёрочки» резиденция «деда Мороза» Изготовление декора
- Стена с логотипом
- Монтаж декора (игрушки с прошлого года) на потолок . На 2 этажах
- Город на 2 этаже . Обновить декор и добавить новые фигуры и гирлянды
- Фудкорт . Декор на сцену .
- Украшение ёлки и потолок
- Композиции на столы 20 шт

■ Цветовая палитра Новогоднего



Декор для «Жорика»

- ▣ Предлагаю сделать по-настоящему неожиданный и оригинальный декор машины , который не делал никто.
- ▣ Установить (надежно) на крыше Жорика летящего деда Мороза. Данный декор будет виден издалека и очень привлекать внимание с дороги.
- ▣ Бутафорная скульптура деда Мороза изготавливается из легких материалов, но защищенных от снега и ветра.
- ▣ По сюжету : дед Мороз (ЛЕТит, держась за машину) . Данная идея может послужить новым СЛОГАНОМ для новогодних акций. Одной рукой он держится за машину, в другой у него мешок с игрушками . Борода развивается на ветру.

На бампер добавляем венок с игрушками . Рядом ставим коробки с подарками , еловые ветки .



- Изготовление куклы деда мороза 15000р
- Установка и транспорт 3500р
- Мешок с игрушками и ветки елки 4200
- венок и коробки с подарками 8000
- Монтаж 2000
- Итого 32700



- Коробки на крыше и еловые ветки 8500р
- Венок на бампер 3000р
- Коробки и мешок у колес 5000р
- Монтаж и транспорт 4000р
- Итого 21000
- К первому варианту с Дед морозом так же можно добавить коробки внизу .

- Фотозона «Резиденция Деда мороза»
- Справа от стены с логотипом «Летосити»

поставить
огромный
трон с
коробкам
и .



- Ширина кресла 100 см , высота со спинкой 180 см. Высота конструкции с коробками 200см. За креслом (троном) закрепить коробки в виде конуса, между коробками имитация снега. Над креслом дата 2021 . В коробках еловые ветки , медведи , новогодние игрушки . Слева от кресла поставить елку (с прошлого года) . Под елку тоже коробки . На полу снежные сугробы.

- Изготовление трона 13000р дата 2021 -3000р
 - Конструкция из коробок 9500р
 - Украшение ёлки 3000р
 - Транспорт 2000
 - Грузчики и монтаж 3500
-
- 3) Монтаж декора (игрушки с прошлого года) на потолок, первый и второй этаж 3500р

Стена с логотипом «Летосити»

- Вариант 1)
- На кружки повесить на шнурах большие (от 30-50 см) вязанные варежки с елкой и игрушками . На стену нужно 4 пары. Всего 6000р
- Вариант 2.
- Сделать и закрепить почтовые ящики. В них декор и письма для деда мороза .
- 4 ящика -8000р
- Вариант 3 . Гигантская еловая ветка . Длина ветки 200 см , на ней большие еловые игрушки . Стоимость ветки 11000





4) Город

- Город на 2 этаже .
Обновить декор
- На балконы города повесть световую гирлянду в виде сосулеч и сделать снежные шапки .
На балконы города посадить птичек (снегири или совы)
- Поставить елку с игрушками и световой гирляндой
- Возде городка поставить объекты





- ▣ Объекты возле городка .
- ▣ Вариант 1) 2D фигуры лосей. Высота фигуры 130 см. изготовлены из фанеры. Устойчивые. На стенку фигуры нанести рисунок (орнамент) красного и синего цвета .
Стоимость за 2 фигуры - 8000р



- ▣ Вариант 2) Фигуры гномов.
- ▣ Фигуры объемные. Из ткани , фетра и искусственного меха. Высота фигуры 120 и 140 см. стоимость 2 фигур 7500р. Над городом повесить гирлянды с открытками пожеланиями с изображением гномов. Стоимость 2500р



- Город
- Закрепить снег и гирлянды световые 3000р
- Световые гирлянды в виде сосулек 5000р
- Птички 10 шт – 6000р
- Установка и украшение елки (игрушки и елка тц) 3000р
- олени 8000р или гномы 7500р
- Гирлянды с пожеланиями 2500р

Фудкорт

Сцена 3 этаж. Украшение ёлки и потолок

- ▣ установить и украсить елку ,гирляндой с игрушками (прошлогодние) 3000р , монтаж на потолок игрушек 2000р
- ▣ Докупить новые игрушки 4000р
- ▣ На сцену поставить пирамиду с большими коробками , леденцом 150 см и медведем
- ▣ Стоимость 6500р
- ▣ На столы поставить композиции в подсвечниках . 20 шт по 300р =6000р



- Дополнительно :
- Предлагаю в холле первого этажа со стороны стоянки в ТЦ «Летосити» на потолок так же сделать письма открытки от
- Деда мороза . Размером 50/80 или другой размер(нужно обсуждать) , чтобы украсить потолок . На открытках –пожелания, поздравления и тд. Все в единой цветовой гамме общего оформления. Макет от ТЦ. Количество и стоимость нужно обсуждать