


# Управление денежными средствами семьи

## Урок 4 От чего зависят личные и семейные доходы

Финансовая грамотность

9 класс





### ***Цель урока:***

- сформировать у учащихся понимание необходимости образования и личных стремлений человека как главных факторов, влияющих на доходы семьи

### ***Задачи урока:***

- сформировать представление о человеческом капитале
- характеризовать факторы, влияющие в России на размер доходов из различных источников

## *План урока*

1. Человеческий капитал
2. Социальный капитал
3. Профессии, которые мы выбираем





# 1 Человеческий капитал

Субъективные факторы, влияющие на  
доходы

Умственные способности человека , их развитие в семье, детском саду и в школе

Образование (общее и специальное)

Физические возможности человека, дарованные природой и развитые тренировками (физический капитал человека)

Трудовой опыт человека

Удача при устройстве на работу



**Человеческий капитал** - все те дарования, умения и знания, которые могут быть с пользой применены работодателем и за которые человек вправе требовать оплаты.

Чем больше этот капитал, тем выше - при прочих равных условиях - может быть зарплата, которую станут платить работнику.



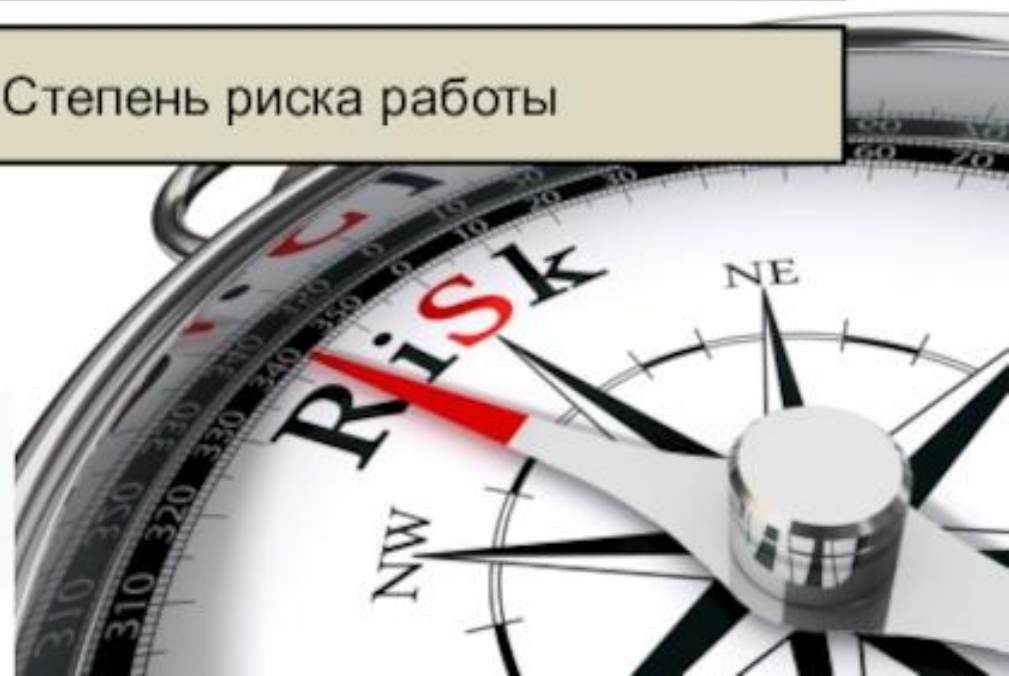
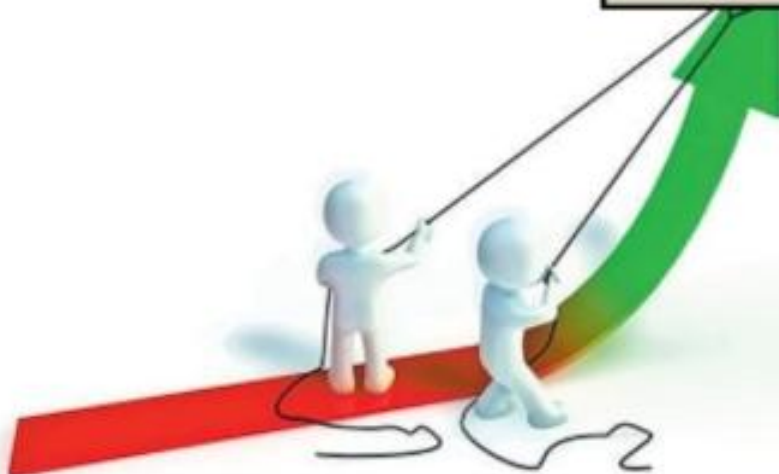


## Объективные факторы, влияющие на доходы

Уровень экономического развития того государства, в котором живёт человек

Уровень экономического развития региона (уровень цен и условия продажи труда)

Степень риска работы



## **2** *Социальный капитал*

**Социальный капитал** - способность общества или сообществ к самоорганизации и совместным действиям.

Когда необходима самоорганизация и совместные действия:

- стоящие перед обществом задачи не могут быть решены простой суммой индивидуальных действий индивидов, не координирующих свои действия друг с другом
- для достижения успеха, они должны так или иначе действовать сообща, самостоятельно и по собственной воле, без принуждения извне





# Составляющие социального капитала

Доверие членов общества

Общественные нормы и ценности

Социальные сети различного рода





### 3 *Профессии, которые мы выбираем*

Какие профессии  
востребованы в России?

#### **Основные т.зр.:**

- данные госзаказа на специальности
- данные исследований

**Выбор выпускников:** менеджеры, юристы, экономисты, специалисты в области международных отношений

- эти профессии востребованы
- подготовлено огромное количество специалистов
- повышение квалификационных требований работодателями к соискателям работы



Средняя зарплата в РФ в 2018 г. по отраслям  
производства:

Отрасль производства	Средняя зарплата/ руб
Топливная энергетика, включая переработку топливных ресурсов и поставку потребителю	80 000
Финансовая деятельность	73 000
Добывающая промышленность (нефте- и газодобывающие компании)	Ок. 70 000
Рыболовство	55 000
Добыча иных полезных ископаемых (кроме нефти и газа)	51 000
Транспорт	43 000
Сфера недвижимости	42 500
Госсектор	40 000
Электроэнергетика	37 500
Обрабатывающее производство	35 000



<b>Отрасль производства</b>	<b>Средняя зарплата/ руб</b>
Строительство	32 000
Коммунальные услуги	31 500
Здравоохранение	29 500
Образование	29 000
Торговля	28 700
Гостиничный и ресторанный бизнес	22 000
Сельское хозяйство	21 700

## Средняя зарплата в 2018 г. по регионам РФ:

Регион	Средняя зарплата/ руб
Центральный Федеральный округ, в т. ч. Москва, и Московская область	49 390
Северо-Западный Федеральный округ, включая Санкт-Петербург	44 178
Южный	28 294
Северокавказский	23 081
Приволжский	28 294
Уральский	44 178
Сибирский	33 878
Дальневосточный – 44 178	44 178



Средняя зарплата в 2018 г. по городам РФ  
Лидеры:

Город/регион	Средняя зарплата/ руб
Ямало-Ненецкий автономный округ	70 620
Москва	66 880
Ханты-Мансийский автономный округ	61 930
Чукотка	56 100
Магадан	55880
Саха Якутия	53 460
Сахалин	51260
Камчатка	50 600
Тюмень	50 160
Санкт-Петербург	45 430

Средняя зарплата в 2018 г. по городам РФ  
Аутсайдеры:

Город/регион	Средняя зарплата/ руб
Дагестан	17 270
Кемерово	17 490
Новосибирск	17 600
Смоленск	20 020
Калмыкия и Тверь	20 130



Самы высокие зарплаты в 2018 г. по профессиям:

Профессия	Средняя зарплата/ руб
Пилот	62 000
Авиадиспетчер	57 000
Веб-программист	47 000
Юрист	40 000
Экономист	37 500
Стоматолог	37 300
Инженер по ОТ	37 000
Проектировщик	36 700
Газовщик	36 500
Шахтер	36 400
Главврач	33 750
Аудитор	32 400
Переводчик	32 300
Сварщик	31 000

## Самые низкие зарплаты в 2018 г. по профессии:

Профессия	Средняя зарплата/ руб
Библиотекарь	11 500
Дворник	14 000
Сторож	15 000
Няня детского сада	15 500
Медсестра	20 000
Охранник, курьер	24 000
Грузчик	25 000
Продавец, воспитатель	26 000

# СООТНОШЕНИЕ ДОХОДОВ И РАСХОДОВ

- если весы в равновесии, бюджет сбалансированный.
- - если расходы превышают доходы, бюджет имеет дефицит.
- - если доходы превышают расходы, бюджет избыточный.





# ВЫВОДЫ

1. На размер заработной платы влияет множество факторов.
2. Важнейшим фактором, влияющим на будущие доходы, является образование.
3. Чтобы претендовать на высокую оплату труда, необходимо иметь большой запас человеческого капитала.

## Правила эффективного планирования семейного бюджета

Учитесь проводить регулярный анализ цен и искать источники более дешёвых закупок.





# Неравенство **ДОХОДОВ**

Неравенство в доходах может быть связано с **обстоятельствами**, которые не зависят от человека.



**наследство**



**потеря работы**



**потеря  
трудоспособности**



**разорение**



Домашнее задание: Написать сочинение: » От чего будет зависеть мой бюджет» (обязательно включать понятия, использовать материал презентации)

## Семейный бюджет



Бюджет

Доходы  
семьи

Расходы  
семьи

Доходы  $>$  расходы - профицит  
Доходы  $<$  расходы - дефицит  
Доходы  $=$  расходы - сбалансированный  
бюджет