


ИЗО  
2  
класс

# Учимся рисовать синичку



**С жёлтой грудкой у окошка  
Собирает шустро крошки.  
Отгадайте, что за птица?  
Называется ....**





**Чаще всего зимой к нашим окнам  
прилетают синички. Они ждут, когда  
мы положим в кормушки нехитрое  
лакомство. Ребята! Не забывайте  
помогать птичкам пережить суровую  
зиму.**

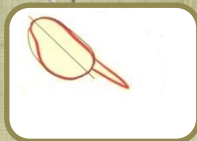
**Сегодня на уроке  
мы научимся  
рисовать птичку-  
синичку.**







**1. Сначала рисуем наклонённую ось. Тело синички похоже на овал. Рисуем его на оси. Внутри овала обрисуем контур тела птицы. Дорисуем хвостик.**






2. Дорисуем детали – брюшко, крылышко, голову с клювом.  
Сотрём лишние линии.





**3. Прорисуем штрихами крыло,  
нарисуем  
глаз с зрачком, лапки и веточку.**





**4. Рисунок готов. Теперь раскрасим.**





