



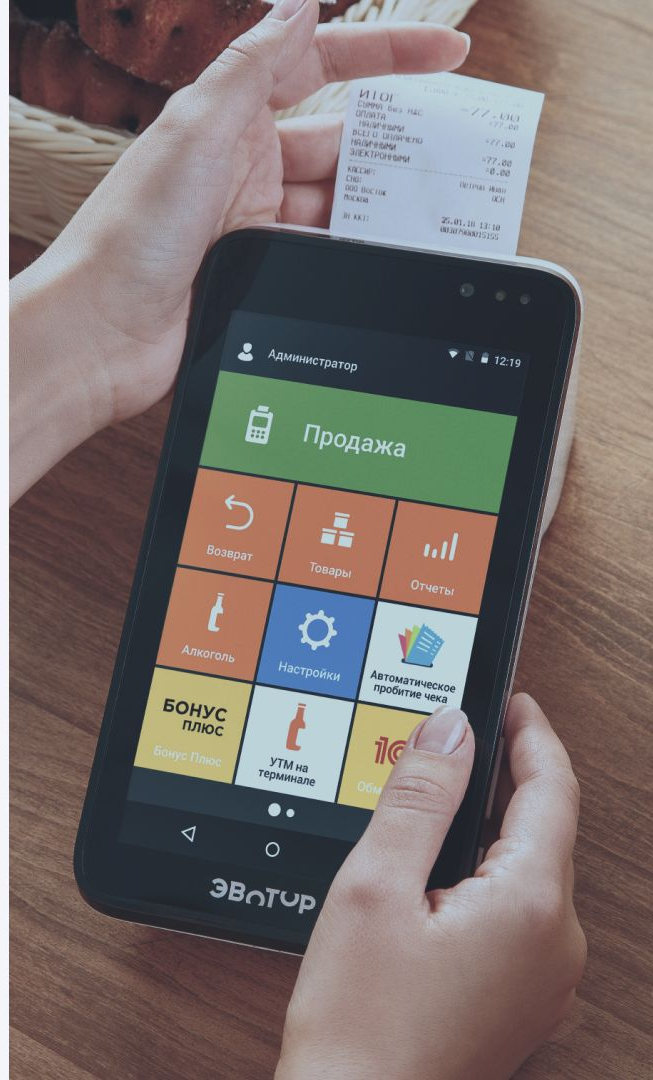
**Как оформить вычет
за онлайн-кассу и
вернуть 18 000 руб.**

Что такое налоговый вычет?

27 ноября 2017 года президент РФ подписал
349-ФЗ (вступил в силу с 1 января 2018 г.)

Налоговый вычет - это затраты индивидуального предпринимателя в связи с покупкой кассовой техники, на которые он вправе уменьшить сумму своего налога. Т.е. это возможность предпринимателя вернуть потраченные деньги.

Налог можно сократить на сумму до 18 000 рублей за каждый кассовый аппарат



Какие расходы можно учесть?

В расходы можно учесть
затраты на покупку:



- контрольно-кассовой техники
- фискального накопителя
- необходимого программного обеспечения
- сопутствующих услуг по настройке
- комплектов модернизации

Кто может оформить возврат и при каких условиях

Право на возврат за покупку онлайн-кассы получают индивидуальные предприниматели, которые работают на ЕНВД или применяют патент.

Условия для получения возврата:

- 1 Модель вашей кассы должна быть включена в реестр
- 2 Онлайн-касса должна быть зарегистрирована в налоговом органе в установленные сроки:
 - для ИП в сфере розничной торговли и общественного питания с наемными работниками - с 1 февраля 2017 г. до 1 июля 2018 г. ;
 - для остальных ИП - с 1 февраля 2017 г. до 1 июля 2019 г.;
- 3 Онлайн-касса используется для расчетов в деятельности, облагаемой ЕНВД или по которой куплен патент.

Когда можно получить возврат

С момента регистрации онлайн-кассы!

Можно использовать несколько налоговых периодов.

ИП в сфере розничной торговли, общественного питания с наемными работниками - могут получить возврат в течение 2018 года.

Остальных ИП - в течение 2018 и 2019 годов.



Вы можете заранее
запланировать дату
покупки онлайн-кассы

Пример

Индивидуальный предприниматель, применяющий ЕНВД занимается розничной торговлей цветами. В апреле 2018 г. приобрел ККТ и зарегистрировал ее в налоговой инспекции.

Общая сумма расходов на покупку аппарата, фискального накопителя и на услуг по настройке - 22 490 руб.

Касса, которую приобрел ИП, включена в реестр.

Индивидуальный предприниматель не нарушил срока перехода (до 1 июля 2019 года)— он может получить возврат до 18 000 руб.

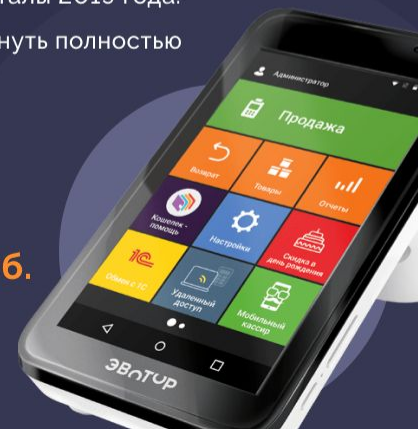
Сумма исчисленного за II квартал 2018 г. налога, уменьшенная на страховые взносы - 3 000 руб.

Во II квартале 2018 г. ИП может применить вычет в размере 3 000 руб. и не уплачивать налог по ЕНВД.

Оставшуюся сумму вычета (15 000 руб.) он может учесть в 2018 и 2019 гг.

При сохранении параметров ему для этого потребуется 5 кварталов: 3, 4 квартал 2018 года и 1,2,3 кварталы 2019 года. Индивидуальный предприниматель успеет вернуть полностью все 18 000 руб.

С учетом возврата стоимость кассы составит всего 4 490 руб.



Как можно оформить возврат

ИП на ЕНВД - в декларации по ЕНВД + пояснительная записка

ИНН 526014400260
КПП Стр. 4

Раздел 3. Расчет суммы единого налога на вмененный доход за налоговый период

Показатели	Код строки	Значение показателей
1	2	3
Признак налогоплательщика: 1 - налогоплательщик, производящий выплаты и иные вознаграждения физическим лицам; 2 - индивидуальный предприниматель, не производящий выплаты и иные вознаграждения физическим лицам	005	1
Сумма исчисленного за налоговый период единого налога на вмененный доход (сумма значений стр. 110 всех заполненных разделов 2 декларации)	010	7 565
Сумма страховых взносов, платежей и расходов, предусмотренных пунктом 2 статьи 346.32 Налогового кодекса Российской Федерации, на которые может быть уменьшена сумма исчисленного за налоговый период единого налога на вмененный доход налогоплательщиком, производящим выплаты работникам, занятым в тех сферах деятельности налогоплательщика, по которым уплачивается единый налог	020	3 400
Сумма страховых взносов, уплаченных индивидуальным предпринимателем в фиксированном размере на обязательное пенсионное страхование и на обязательное медицинское страхование	030	0
Общая сумма единого налога на вмененный доход, подлежащая уплате в бюджет за налоговый период для стр. 005 = «1»; стр. 040 = стр. 010 - (стр. 020 + стр.030) >= 50% стр.010 для стр. 005 = «2»; стр. 040 = стр. 010 - стр. 030 >= 0	040	4 165

Пояснительная записка к налоговой декларации по единому налогу на вмененный доход для отдельных видов деятельности

Налоговый период (код) 22 - 2 квартал Отчетный год 2018

Иванов Иван Иванович
ФИО Индивидуального предпринимателя

760000000000
ИНН

2. Заполните

<1> Наименование модели контрольно-кассовой техники (ККТ)

<1> Наименование модели контрольно-кассовой техники (ККТ)	АТОЛ 90Ф
1. Заводской номер модели ККТ	98765432100000
2. Регистрационный номер ККТ, присвоенный налоговым органом	00000123456789
3. Дата регистрации ККТ в налоговом органе	01.04.18
4. Сумма расходов по приобретению экземпляра ККТ, уменьшающая ЕНВД (сумма расходов на один экземпляр ККТ не может превышать 18 000 рублей)	18 000.00





<1> Сведения указываются по каждому экземпляру ККТ отдельно.

Новая запись

Общая сумма расходов по приобретению ККТ, уменьшающая общую сумму ЕНВД, подлежащую уплате в бюджет за налоговый период 18 000


Как можно оформить возврат

ИП на патенте - уведомление об уменьшении суммы налога или заявление на возврат (зачет)

Без согласования Иванов Иван Иванович, ИП    Сохранить 



Уведомление об уменьшении суммы налога, уплачиваемого в связи с применением патентной системы налогообложения, на сумму расходов по приобретению контрольно-кассовой техники


Титульный лист


Лист А  ИНН 760705304559 Стр. 1/2


Лист Б

Лист А. Сведения о приобретенной контрольно-кассовой технике

Показатели	Код строки	Значения показателей
1	2	3
Наименование модели контрольно-кассовой техники	010	АТОЛ 90Ф 
Заводской номер контрольно-кассовой техники	020	98765432100000
Регистрационный номер контрольно-кассовой техники, присвоенный налоговым органом	030	00000123456789
Дата регистрации контрольно-кассовой техники в налоговом органе	040	01.04.18 
Сумма расходов по приобретению контрольно-кассовой техники в рублях	050	18 000

 Добавить сведения по строкам 010-050

1. Нажмите 

2. Заполните 

На основании статьи³ 78 - - - - Налогового кодекса Российской Федерации прошу вернуть

1 (1 - излишне уплаченную, 2 - излишне взысканную, 3 - подлежащую возмещению) сумму

1 (1 - налога, 2 - сбора, 3 - страховых взносов, 4 - пеней, 5 - штрафа)

в размере рублей
(цифрами)

Налоговый (расчетный) период (код)⁴ ГД . 00 . 2018 Код по ОКТМО 4879000 - - - -

Код бюджетной классификации 18210102010011000110

Указанную сумму необходимо перечислить на счет в банке⁵

Заявление составлено на страницах с приложением подтверждающих документов или их копий на листах

Помощь в оформлении возврата

freekkt.ru

Калькулятор вычета за приобретение ККТ

Сумма налога до вычета страховых взносов

0 ₽

Сумма налога (за вычетом
страховых взносов)

free kkt

Зарегистрироваться

Войти

Купил кассу?
Верни 18 000 рублей

Вычет за:
модернизацию, фискальный накопитель, кассу



Оформить сейчас



Помощь в оформлении возврата

Шаг 1

енвдшка [Блог](#) [Зарегистрироваться](#) [Выход](#)

Декларация ЕНВД за I квартал 2017 года

Реquisites Вид деятельности Расчет налога Страховые взносы Скачать документы

Заполните реквизиты

ИНН* узнать в ФНС
12 цифр [Заполнить реквизиты по ИНН](#)

Фамилия*
Иванов

Имя* Отчество
Иван Иванович

Основной код ОКЕД* узнать в ФНС Номер телефона
3-6 цифр +7 (XXX) XXX-XX-XX

[Продолжить](#)

* Поля обязательны для заполнения

Шаг 2

енвдшка [Блог](#) [ДЕМО деклараций](#) [Выход](#)

Декларация ЕНВД за I квартал 2017 года

Реquisites **Вид деятельности** Расчет налога Страховые взносы Скачать документы

Выберите вид деятельности:

- 01** Бытовые услуги
Оказание бытовых услуг
- 02** Ветеринарные услуги
Оказание ветеринарных услуг
- 03** Услуги для автовладельцев
Оказание услуг по ремонту, техническому обслуживанию и мойке автотранспортных средств
- 04** Стоянка и хранение автотранспорта
Оказание услуг по предоставлению во временное владение (в пользование) мест для стоянки автотранспортных средств, а также по хранению автотранспортных средств на платных стоянках
- 05** Перевозка грузов

Помощь в оформлении возврата

Шаг 3

енвдшка Вход Мои декларации Выход

Декларация ЕНВД за I квартал 2017 года

[Реквизиты](#) [Вид деятельности](#) **Расчет налога** [Страховые взносы](#) [Скачать документы](#)

Адрес ведения деятельности
Воронежская обл, г Россошь, пер Надежды

Расчет налога

Базовая доходность руб/месц

Площадь, предназначенная для нанесения изображения (в квадратных метрах)

Январь	Февраль	Март
<input type="text" value="15"/> м2	<input type="text" value="15"/> м2	<input type="text" value="15"/> м2

Непопулярный период

K1 (на 2017г.) K2 указать в ФНС % Ставка налога %

Сумма налога
36 410 руб

Шаг 4

енвдшка Вход Мои декларации Выход

Декларация ЕНВД за I квартал 2017 года

[Реквизиты](#) [Вид деятельности](#) [Расчет налога](#) **Страховые взносы** [Скачать документы](#)

Страховые взносы

Сумма налога до учета страховых взносов
 руб

Сумма страховых взносов, уплаченных в I квартале 2017 года, на которую может быть уменьшен налог
 руб

Сумма налога (за вычетом страховых взносов)
34 954 руб

[Продолжить](#)

Помощь в оформлении возврата

Шаг 5

Документы готовы.
Осталось только
скачать их.

The screenshot shows the 'енвдшка' (enudshka) website interface. At the top, there is a navigation bar with the logo 'енвдшка', a 'Блог' link, and a 'Мои декларации' menu with a 'Выход' button. The main heading is 'Декларация ЕНВД за I квартал 2017 года'. Below this is a horizontal menu with tabs: 'Реквизиты', 'Вид деятельности', 'Расчет налога', 'Страховые взносы', and 'Скачать документы' (highlighted in red). The main content area is titled 'Документы готовы!' and contains several sections:

- A section for document details with dropdown menus for 'Номер корректировки' (set to 0) and 'По месту учета (код)' (set to 320).
- A map section showing the user's location: 'Вы стоите на учете в качестве налогоплательщика ЕНВД в ИФНС (определена автоматически)'. The address is 'Межрайонная инспекция Федеральной налоговой службы № 4 по Воронежской области №3627, Воронежская область, Россия, улица Строителей, 5'. There are links for 'адрес на карте' and 'реквизиты', and a 'изменить' button.
- A section titled 'Декларация ЕНВД за I квартал 2017 года' with a checkmark icon. It lists two tasks: 'Сдать в ИФНС налоговую декларацию' (with PDF and XML download links) and 'Оплатить квитанцию по уплате налога' (with PDF download link). Both tasks have deadlines: 'до 20 апреля'.
- At the bottom, there is a green 'Скачать документы' button and a link to 'Отправить документы на E-Mail'.

Точки продаж Эвотор

Центральный офис

ул. Б.Печерская, 55/9, 2-й этаж

Нижегородский район

ул. Ильинская, 52, 1-й этаж

ул. Ильинская, 52, цок. этаж

Канавинский район

ул. Окт. Революции, 35а, 1-й этаж

Ленинский район

ул. Комарова, 11, 1-й этаж

Автозаводский район

ул. Ю. Фучика, 6а, 1 корп., 3-й этаж

Сормовский район

ул. Ефремова, 3, 1-й этаж

ул. Культуры, 112, 2-й этаж, оф. 1

Приокский район

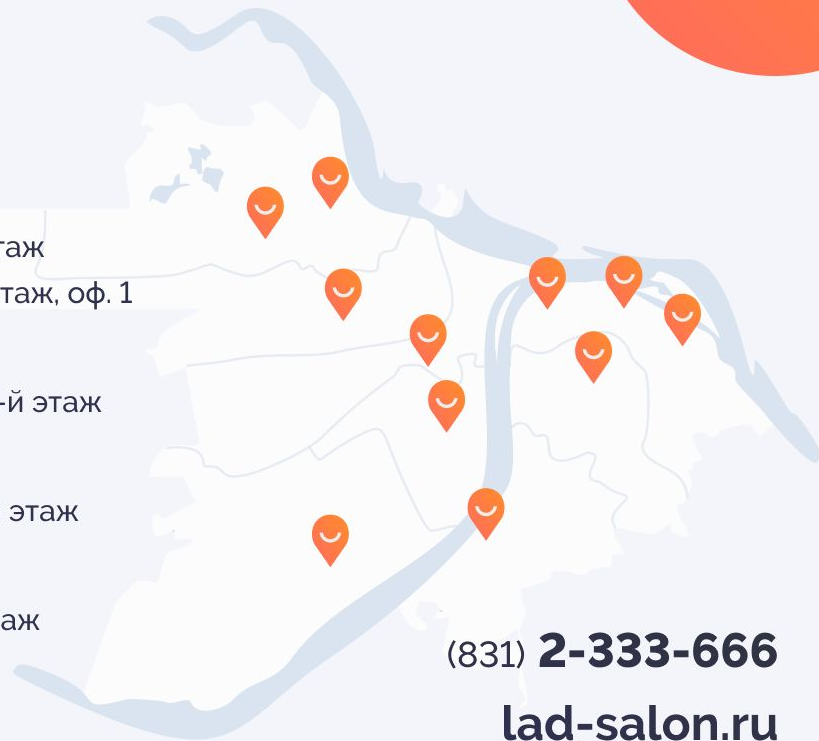
ул. Пятигорская, 6а, 2-й этаж

Советский район

ул. Полтавская, 53, 2-й этаж

Московский район

ул. Рябцева, 34, цок. этаж



(831) **2-333-666**

lad-salon.ru