

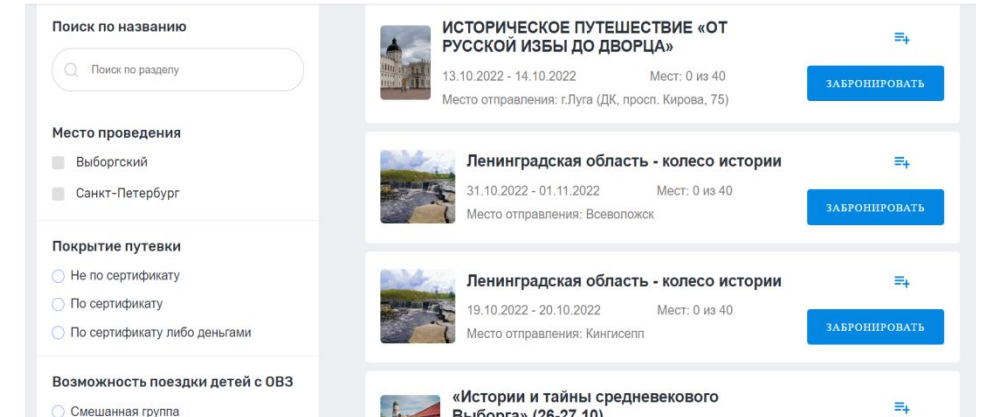
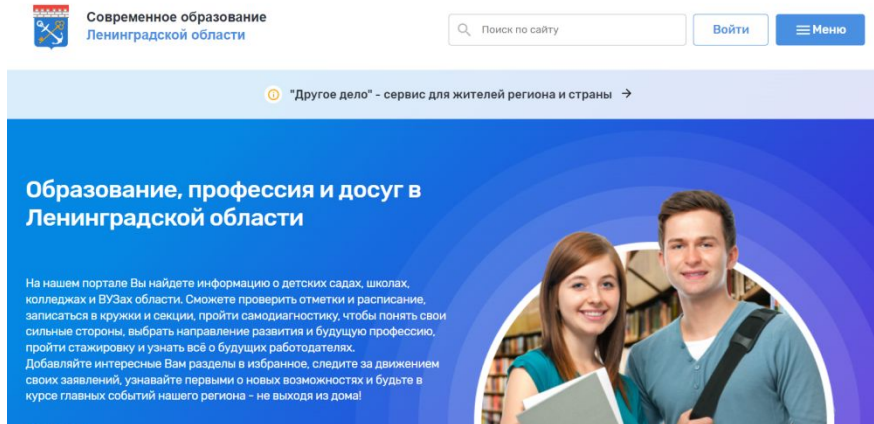


**Получение государственной услуги по созданию условий в Ленинградской области для обеспечения отдельных категорий граждан возможностью путешествовать в целях развития туристского потенциала Российской Федерации в соответствии с сертификатом на получение государственной услуги в социальной сфере**

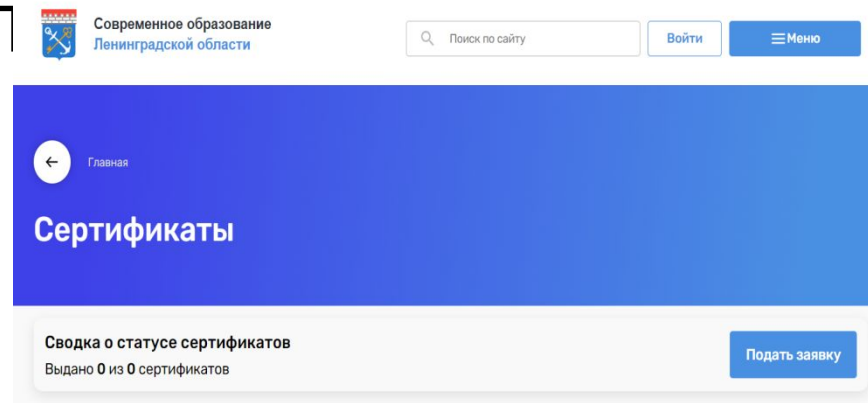
# Общая информация о ГИС СОЛО

- **ГИС СОЛО** – государственная информационная система «Современное образование Ленинградской области», введенная в эксплуатацию по распоряжению Правительства Ленинградской области 28.02.2020 г. от 136-р
- ГИС СОЛО объединяет 22 подсистемы, включая
  - «Единый информационный образовательный портал» (далее - ЕИОП),
  - «Электронная школа» (НЕОБХОДИМО ИМЕТЬ ЛОГИН И ПАРОЛЬ),
  - «Организация дополнительного образования»,
  - «Цифровой профиль обучающегося»,
  - «Туристические услуги и сертификаты»

# Алгоритм получения туристического сертификата и подачи заявки на турпоездку



1. Работа на ЕИОП  
заявки



2. Формирование заявки на сертификат

3. Формирование  
на турпоездку

# Работа на ЕИОПе\_шаг 1

1. Вход по ссылке на ЕИОП - <https://obr.lenreg.ru>
2. Авторизация (для тех, у кого есть логин и пароль) – **«ВОЙТИ»**
3. Регистрация (у кого нет логина и пароля):
  - через «Войти через ГОСУСЛУГИ»

← Вернуться назад

## РЕГИСТРАЦИЯ

Введите Email

На указанный адрес электронной почты будет отправлено письмо со ссылкой

[Зарегистрироваться](#)

Есть аккаунт? [Войти](#)

«Зарегистрироваться»  
(вводим адрес эл. почты,  
кнопка «Зарегистрироваться»)

← Вернуться назад

## ВОЙТИ

Введите Email

Введите пароль

Запомнить меня [Забыли пароль?](#)

[Войти](#) [Войти через ГОСУСЛУГИ](#)

Еще нет аккаунта? [Зарегистрироваться](#)

# Работа на ЕИОПе\_шаг 2

После успешной регистрации и авторизации (ввод пароля) при нажатии «ВХОД» на ЕИОПе и ввода логина и пароля, получаем доступ в **Личный кабинет**



Современное образование  
Ленинградской области

Поиск по сайту

[Личный кабинет](#)



[☰ Меню](#)

# Работа на ЕИОПе\_шаг 3

Подтверждение данных в подсистеме «Электронная школа»:

Подтверждение данных из Электронной школы

Электронная школа пока не привязана к личному кабинету

Автоматическое подтверждение информации из "Электронной школы" не доступно



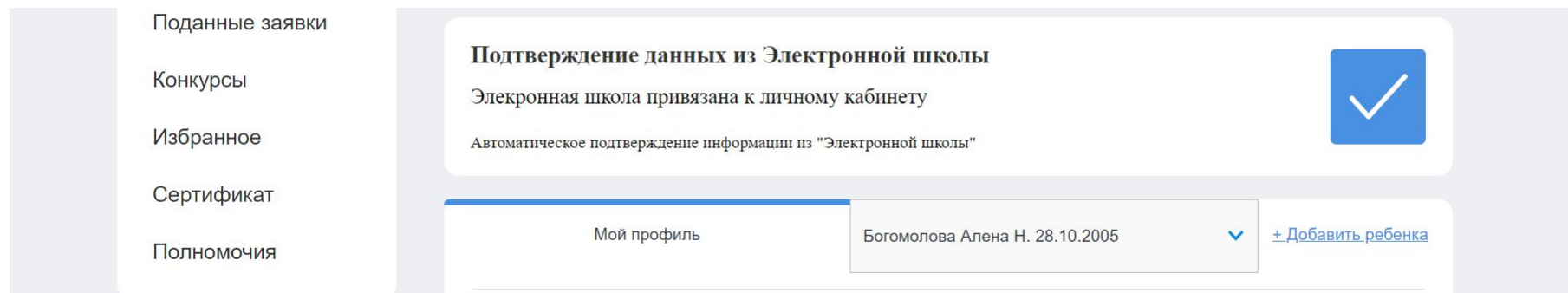
1. Нажимаем на кнопку

2. Происходит переход на страницу входа в подсистему «Электронная школа»

3. После ввода логина и пароля от подсистемы «Электронная школа» в личном кабинете ЕИОПа появляется значок



# Работа на ЕИОПе\_шаг 4






Успешная синхронизация между подсистемами ГИС СОЛО позволяет добавлять детей в личный кабинет родителя – **«Добавить ребенка»**

Поочередно выбираем и добавляем детей в свой личный кабинет


# Проверка сведений в личном кабинете

В личном кабинете родителя автоматически формируются сведения о детях (**документы, история поступлений, обучение в учреждении дополнительного образования, достижения участия в конкурсах**)

### История поступлений

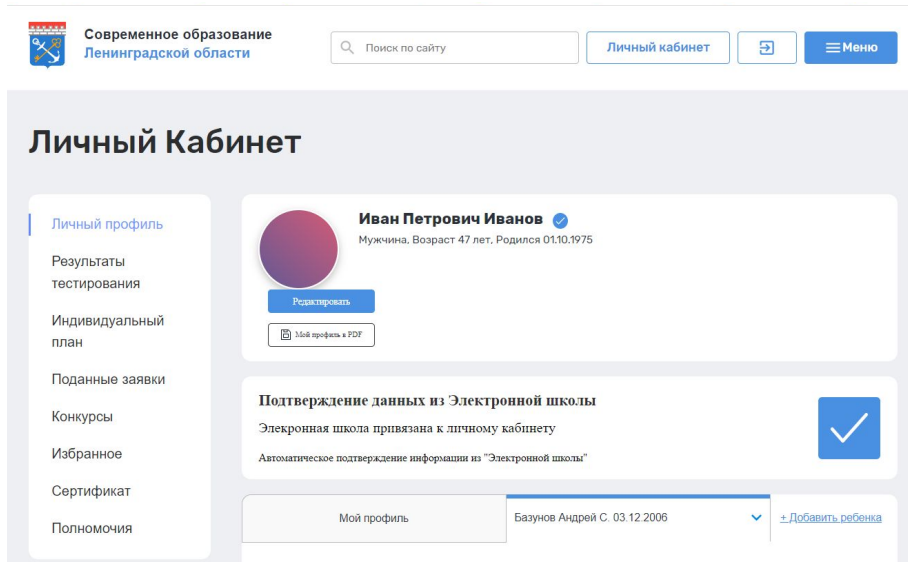
Событие	Класс выбытия/ зачисления	Обновлено : Сначала новые 
<a href="#">Поступление - Муниципальное автономное общеобразовательное учреждение средняя общеобразовательная школа № 100</a> Муниципальное автономное общеобразовательное учреждение средняя общеобразовательная школа № 100	7в	
<a href="#">Поступление - Муниципальное автономное общеобразовательное учреждение средняя общеобразовательная школа № 100</a> Муниципальное автономное общеобразовательное учреждение средняя общеобразовательная школа № 100	5в	

### Дополнительное образование

Краткое название ОДО	Краткое название программы	Направленность	Дата завершения
<a href="#">ЦДТ "Приволжский"</a>	Сенсин	Физкультурно-спортивная	



# Заявка на сертификат



1. В личном кабинете ЕИОПа справа находится кнопка «Сертификат»

2. После нажатия происходит переход на форму заявки

**Время согласования и выдачи сертификата – не более трех рабочих дней**

# Заявка на турпоездку\_шаг 1

1. После согласования сертификат он появляется в перечне сертификатов (Личный кабинет – Сертификаты)

← Главная

## Сертификаты

**Сводка о статусе сертификатов**  
Выдано 5 из 48 сертификатов [Подать заявку](#)

**Выдан**  
**Петрова Анна Борисовна**  
27.09.2022

**Активен**  
**Полянко Тимур Айдарович**

### Данные заявки

Идентификатор ребенка: 1  
ФИО ребенка: **Петрова Анна Борисовна**  
Дата рождения: **27.09.2012**  
Школа: **ГБОУ СОШ №78**  
Класс: 7

### Данные сертификата

Статус: **Выдан**  
Дата выдачи: **27.09.2022**  
Срок действия: **27.10.2022**



Покажите QR-код представителю туроператора или поделитесь с ним этой ссылкой

[Скачать PDF](#)

[Отказаться от сертификата](#)

### Сведения о государственной услуге

Уникальный номер реестровой записи государственной услуги: **791211.P.50.0.10.80001000**  
Условия оказания государственной (муниципальной) услуги: **Групповая поездка**  
Категория потребителей государственной (муниципальной) услуги: **Школьники 5-9 классов общеобразовательных организаций Ленинградской области, обучающиеся в учреждении дополнительного образования**  
Общий объем оказания услуги: **Туристический продукт (24 часа, проживание в гостинице не менее 3\*)**  
Объем оказания государственной (муниципальной) услуги: **Число потребителей туристического продукта, чел**

# Заявка на турпоездку\_шаг 2

## 2. Выбор поездки (ЕИОП – МЕНЮ – около кнопки Личный кабинет)



Современное образование  
Ленинградской области

Поиск по сайту

Личный кабинет



Меню

## Изучаем перечень турпоездок на туристический сезон

Поиск по названию

Поиск по разделу

Место проведения

- Выборгский
- Санкт-Петербург

Покрытие путевки

- Не по сертификату
- По сертификату
- По сертификату либо деньгами

Возможность поездки детей с ОВЗ

- Смешанная группа

	<b>ИСТОРИЧЕСКОЕ ПУТЕШЕСТВИЕ «ОТ РУССКОЙ ИЗБЫ ДО ДВОРЦА»</b> 13.10.2022 - 14.10.2022 Мест: 0 из 40 Место отправления: г.Луга (ДК, просп. Кирова, 75)	Забронировать
	<b>Ленинградская область - колесо истории</b> 31.10.2022 - 01.11.2022 Мест: 0 из 40 Место отправления: Всеволожск	Забронировать
	<b>Ленинградская область - колесо истории</b> 19.10.2022 - 20.10.2022 Мест: 0 из 40 Место отправления: Кингисепп	Забронировать
	<b>«Истории и тайны средневекового Выборга» (26-27.10)</b>	

# Заявка на турпоездку\_шаг 3

3. После выбора турпоездки, переходим к формированию заявки на нее – «**Забронировать**»

Проверяем сведения подаваемой заявки, отправляем ее

Далее работа с туроператором

The screenshot shows the website header with the logo and name 'Современное образование Ленинградской области'. It includes a search bar, a 'Личный кабинет' button, and a 'Меню' button. Below the header is a 'Вернуться назад' button. The main heading is 'Заявка на туристическую путёвку'. Underneath is the 'Параметры путёвки' section, which contains a dropdown menu for 'Программа' with the selected option 'Ленинградская область - колесо истории'. At the bottom, there is a section for 'Информация о законном представителе' with a URL 'our\_operator/programs/41/'.