

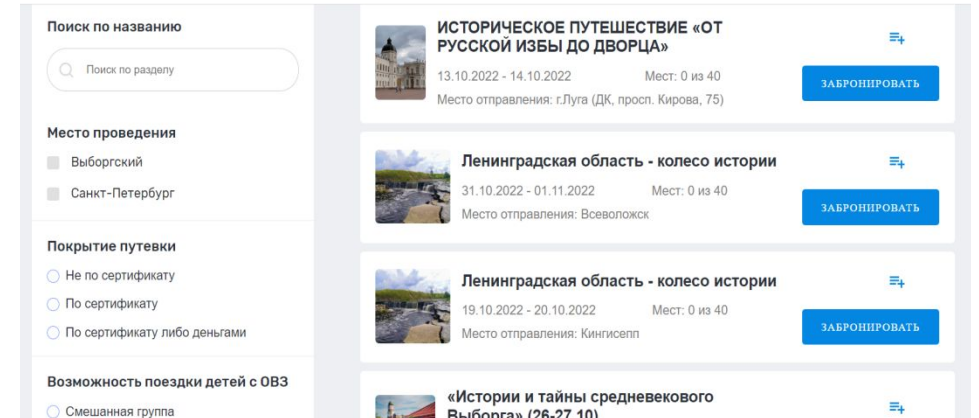
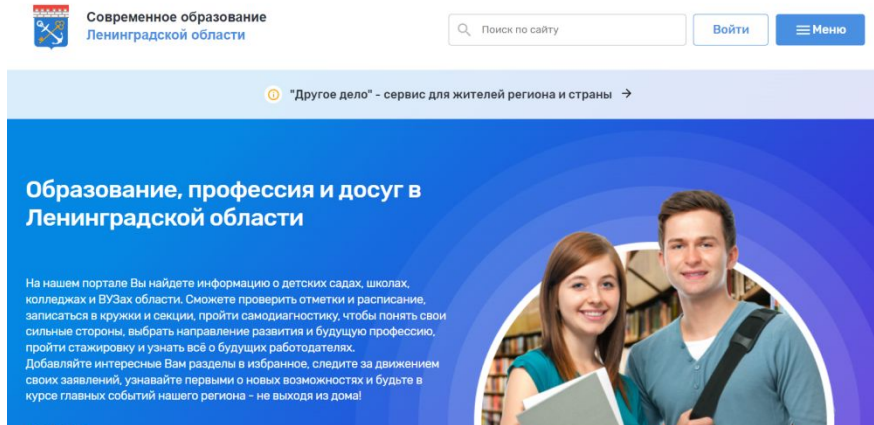


Получение государственной услуги по созданию условий в Ленинградской области для обеспечения отдельных категорий граждан возможностью путешествовать в целях развития туристского потенциала Российской Федерации в соответствии с сертификатом на получение государственной услуги в социальной сфере

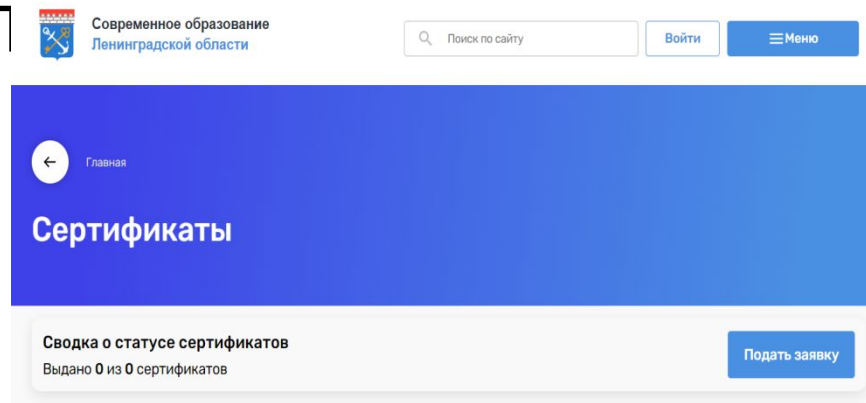
Общая информация о ГИС СОЛО

- **ГИС СОЛО** – государственная информационная система «Современное образование Ленинградской области», введенная в эксплуатацию по распоряжению Правительства Ленинградской области 28.02.2020 г. от 136-р
- ГИС СОЛО объединяет 22 подсистемы, включая
 - «Единый информационный образовательный портал» (далее - ЕИОП),
 - «Электронная школа» (НЕОБХОДИМО ИМЕТЬ ЛОГИН И ПАРОЛЬ),
 - «Организация дополнительного образования»,
 - «Цифровой профиль обучающегося»,
 - «Туристические услуги и сертификаты»

Алгоритм получения туристического сертификата и подачи заявки на турпоездку



1. Работа на ЕИОП
заявки



2. Формирование заявки на сертификат

3. Формирование
на турпоездку

Работа на ЕИОПе_шаг 1

1. Вход по ссылке на ЕИОП - <https://obr.lenreg.ru>
2. Авторизация (для тех, у кого есть логин и пароль) – **«ВОЙТИ»**
3. Регистрация (у кого нет логина и пароля):
 - через «Войти через ГОСУСЛУГИ»

← Вернуться назад

РЕГИСТРАЦИЯ

Введите Email

На указанный адрес электронной почты будет отправлено письмо со ссылкой

[Зарегистрироваться](#)

Есть аккаунт? [Войти](#)

«Зарегистрироваться»
(вводим адрес эл. почты,
кнопка «Зарегистрироваться»)

← Вернуться назад

ВОЙТИ

Введите Email

Введите пароль

Запомнить меня [Забыли пароль?](#)

[Войти](#) [Войти через ГОСУСЛУГИ](#)

Еще нет аккаунта? [Зарегистрироваться](#)

Работа на ЕИОПе_шаг 2

После успешной регистрации и авторизации (ввод пароля) при нажатии «ВХОД» на ЕИОПе и ввода логина и пароля, получаем доступ в **Личный кабинет**



Современное образование
Ленинградской области

Поиск по сайту

[Личный кабинет](#)



[☰ Меню](#)

Работа на ЕИОПе_шаг 3

Подтверждение данных в подсистеме «Электронная школа»:

Подтверждение данных из Электронной школы

Электронная школа пока не привязана к личному кабинету

Автоматическое подтверждение информации из "Электронной школы" не доступно



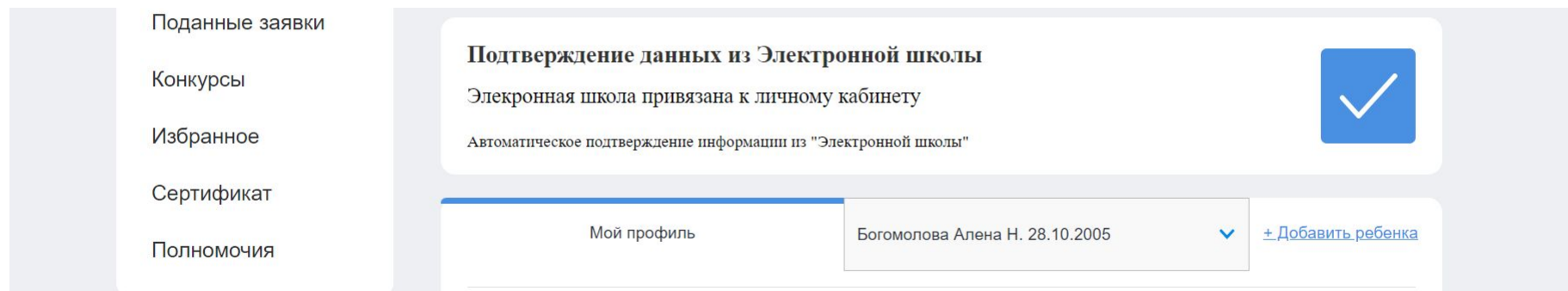
1. Нажимаем на кнопку

2. Происходит переход на страницу входа в подсистему «Электронная школа»

3. После ввода логина и пароля от подсистемы «Электронная школа» в личном кабинете ЕИОПа появляется значок



Работа на ЕИОПе_шаг 4



Успешная синхронизация между подсистемами ГИС СОЛО позволяет добавлять детей в личный кабинет родителя – **«Добавить ребенка»**

Поочередно выбираем и добавляем детей в свой личный кабинет

Проверка сведений в личном кабинете

В личном кабинете родителя автоматически формируются сведения о детях (**документы, история поступлений, обучение в учреждении дополнительного образования, достижения участия в конкурсах**)

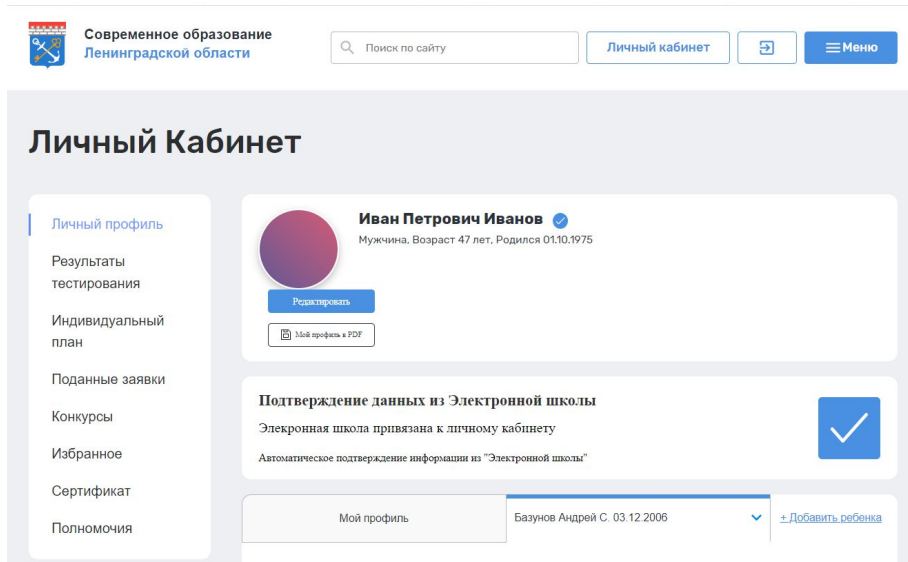
История поступлений

Событие	Класс выбытия/ зачисления	Обновлено : Сначала новые
Поступление - Муниципальное автономное общеобразовательное учреждение средняя общеобразовательная школа № 100 Муниципальное автономное общеобразовательное учреждение средняя общеобразовательная школа № 100	7в	
Поступление - Муниципальное автономное общеобразовательное учреждение средняя общеобразовательная школа № 100 Муниципальное автономное общеобразовательное учреждение средняя общеобразовательная школа № 100	5в	

Дополнительное образование

Краткое название ОДО	Краткое название программы	Направленность	Дата завершения
ЦДТ "Приволжский"	Сенсин	Физкультурно-спортивная	

Заявка на сертификат



1. В личном кабинете ЕИОПа справа находится кнопка «Сертификат»

2. После нажатия происходит переход на форму заявки

Время согласования и выдачи сертификата – не более трех рабочих дней

Заявка на турпоездку_шаг 1

1. После согласования сертификат он появляется в перечне сертификатов (Личный кабинет – Сертификаты)

← Главная

Сертификаты

Сводка о статусе сертификатов
Выдано 5 из 48 сертификатов [Подать заявку](#)


Выдан
Петрова Анна Борисовна
27.09.2022

Активен
Полянко Тимур Айдарович

Данные заявки
Идентификатор ребенка: 1
ФИО ребенка: **Петрова Анна Борисовна**
Дата рождения: **27.09.2012**
Школа: **ГБОУ СОШ №78**
Класс: 7

Данные сертификата
Статус: **Выдан**
Дата выдачи: **27.09.2022**
Срок действия: **27.10.2022**

Сведения о государственной услуге
Уникальный номер реестровой записи государственной услуги: **791211.P.50.0.10.80001000**
Условия оказания государственной (муниципальной) услуги: **Групповая поездка**
Категория потребителей государственной (муниципальной) услуги: **Школьники 5-9 классов общеобразовательных организаций Ленинградской области, обучающиеся в учреждении дополнительного образования**
Общий объем оказания услуги: **Туристический продукт (24 часа, проживание в гостинице не менее 3*)**
Объем оказания государственной (муниципальной) услуги: **Число потребителей туристического продукта, чел**



Покажите QR-код представителю туроператора или поделитесь с ним этой ссылкой

[Скачать PDF](#)

[Отказаться от сертификата](#)

Заявка на турпоездку_шаг 2

2. Выбор поездки (ЕИОП – **МЕНЮ** – около кнопки Личный кабинет)



Современное образование
Ленинградской области

Поиск по сайту

Личный кабинет



Меню

Изучаем перечень турпоездок на текущий год

Поиск по названию

Поиск по разделу

Место проведения

- Выборгский
- Санкт-Петербург

Покрытие путевки

- Не по сертификату
- По сертификату
- По сертификату либо деньгами

Возможность поездки детей с ОВЗ

- Смешанная группа

	ИСТОРИЧЕСКОЕ ПУТЕШЕСТВИЕ «ОТ РУССКОЙ ИЗБЫ ДО ДВОРЦА»	13.10.2022 - 14.10.2022	Мест: 0 из 40	Место отправления: г.Луга (ДК, просп. Кирова, 75)	ЗАБРОНИРОВАТЬ
	Ленинградская область - колесо истории	31.10.2022 - 01.11.2022	Мест: 0 из 40	Место отправления: Всеволожск	ЗАБРОНИРОВАТЬ
	Ленинградская область - колесо истории	19.10.2022 - 20.10.2022	Мест: 0 из 40	Место отправления: Кингисепп	ЗАБРОНИРОВАТЬ
	«Истории и тайны средневекового Выборга» (26-27 10)				

Заявка на турпоездку_шаг 3

3. После выбора турпоездки, переходим к формированию заявки на нее – «**Забронировать**»

Проверяем сведения подаваемой заявки, отправляем ее

Далее работа с туроператором

The screenshot shows the website header with the logo and name 'Современное образование Ленинградской области', a search bar, and buttons for 'Личный кабинет' and 'Меню'. Below the header is a 'Вернуться назад' button. The main heading is 'Заявка на туристическую путёвку'. Under 'Параметры путёвки', there is a dropdown menu for 'Программа' with the selected option 'Ленинградская область - колесо истории'. At the bottom, there is a section for 'Информация о законном представителе' with a URL 'our_operator/programs/41/'.