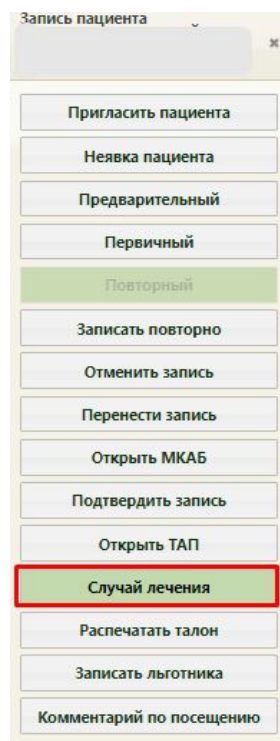


**Инструкция по работе в**  
**Регистре сердечно-сосудистых заболеваний**  
**в Подсистеме «Поликлиника» ЕМИАС МО**

## ПЕРЕХОД В СЛУЧАЙ ЛЕЧЕНИЯ

Для внесения пациента в Регистры необходимо открыть форму случая лечения, нажав из расписания на «Случай лечения».



Запись пациента

Пригласить пациента

Неявка пациента

Предварительный

Первичный

**Повторный**

Записать повторно

Отменить запись

Перенести запись

Открыть МКАБ

Подтвердить запись

Открыть ТАП

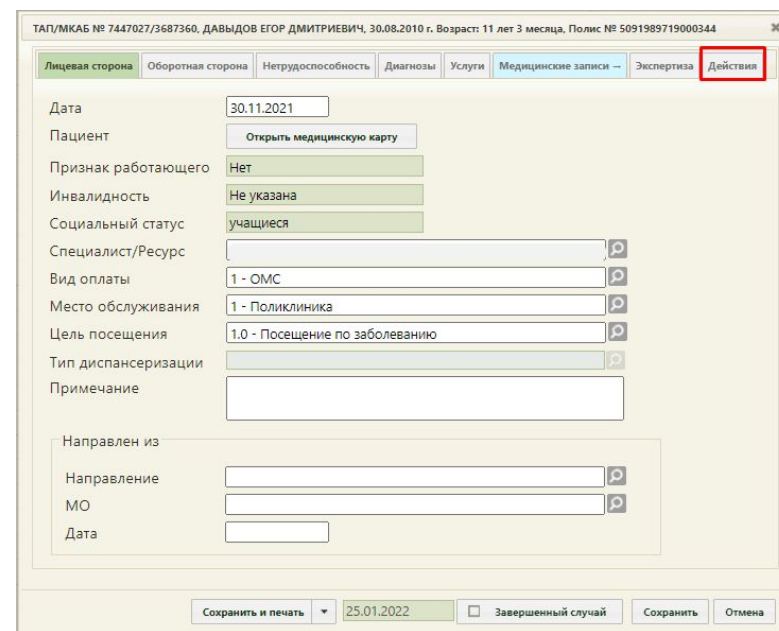
**Случай лечения**

Распечатать талон

Записать льготника

Комментарий по посещению

В случай лечения можно так же перейти через ТАП, перейдя во вкладку «Действия» и нажав кнопку «Случай лечения».



ТАП/МКАБ № 7447027/3687360. ДАВЫДОВ ЕГОР ДМИТРИЕВИЧ. 30.08.2010 г. Возраст: 11 лет 3 месяца. Полис № 5091989719000344

Лицевая сторона | Обратная сторона | Нетрудоспособность | Диагнозы | Услуги | Медицинские записи -- | Экспертиза | **Действия**

Дата: 30.11.2021

Пациент: Открыть медицинскую карту

Признак работающего: Нет

Инвалидность: Не указана

Социальный статус: учащиеся

Специалист/Ресурс: [ ]

Вид оплаты: 1 - ОМС

Место обслуживания: 1 - Поликлиника

Цель посещения: 1.0 - Посещение по заболеванию

Тип диспансеризации: [ ]

Примечание: [ ]

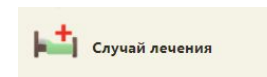
Направлен из: [ ]

Направление: [ ]

МО: [ ]

Дата: [ ]

Сохранить и печать | 25.01.2022 |  Завершенный случай | Сохранить | Отмена



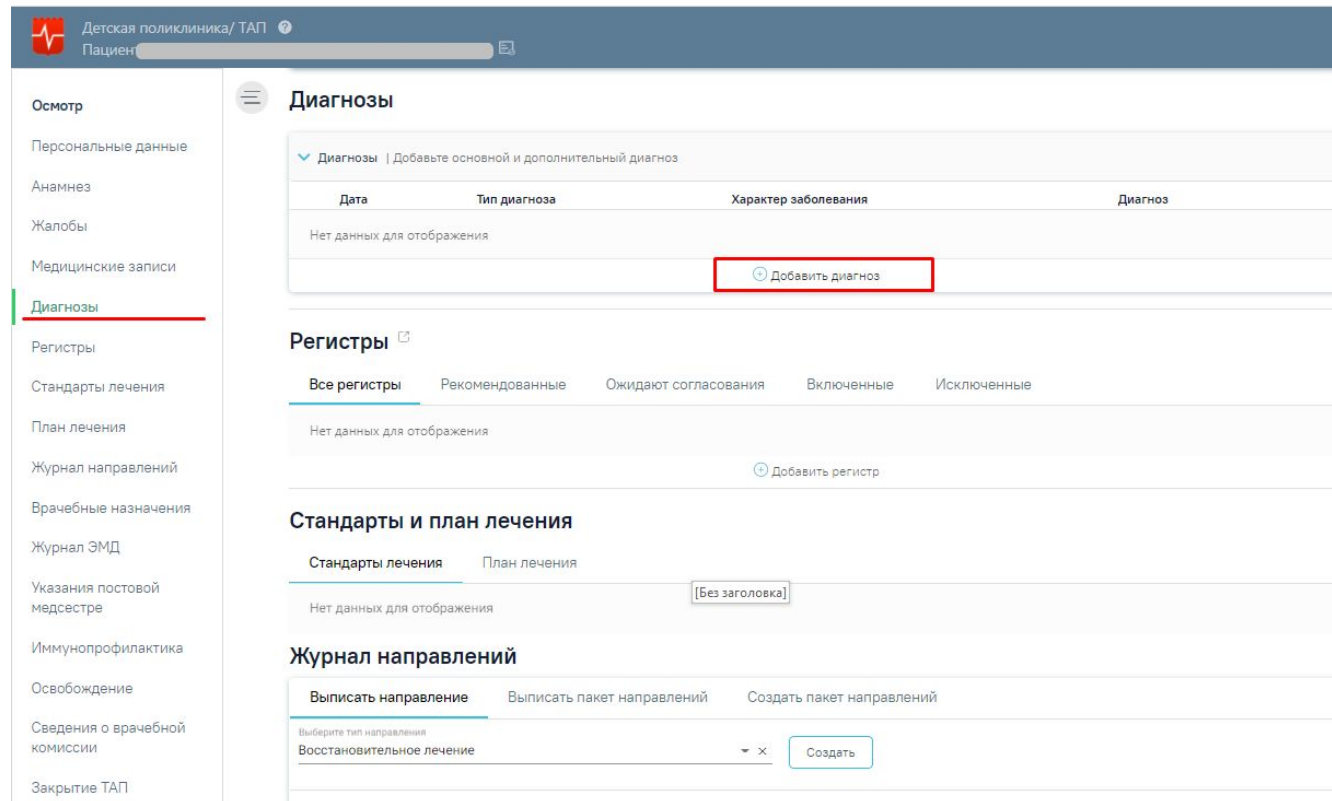
*\* Роли необходимые для внесения данных в регистры «Случай лечения»; «Регистры»; «ТАП. Стандарты лечения»; «Регистр СН и ССЗ»*

# ЗАПОЛНЕНИЕ РАЗДЕЛА ДИАГНОЗЫ

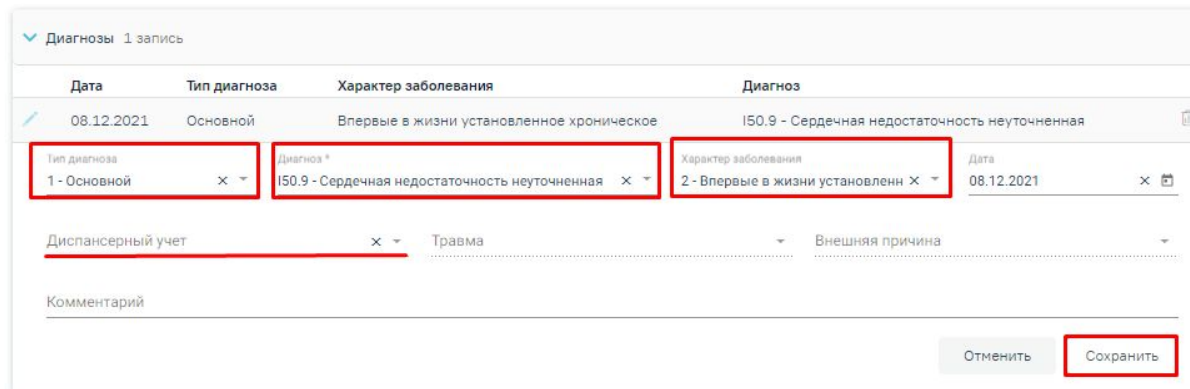
1. Добавить диагноз

2. Заполнить обязательные поля:

- «Тип диагноза»,
- «Диагноз»,
- «Характер заболевания»
- «Диспансерный учет»
- Поле «Дата» заполняется автоматически (доступно для редактирования).



3. Нажать на «Сохранить»




# ВКЛЮЧЕНИЕ ПАЦИЕНТА В РЕГИСТРЫ

*\* В случае заполнения раздела «Диагнозы» - Слайд 4*

в разделе «Регистры» в зависимости от указанного диагноза отобразятся регистры со статусом «*Заявка на включение*».

Для включения пациента в регистр необходимо:

1. Выбрать и развернуть заявку, нажав на  ;
2. Заполнить поле «Основание для включения в регистр», после нажать на кнопку «Включить в регистр» - статус поменяется на «*Включен*».

*\*\* В случае без заполнения раздел «Диагнозы» для включения*

пациента в регистр необходимо в разделе «Регистры»:

1. Нажать «Добавить регистр»;
2. Заполнить поля: «Регистр», «Диагноз», «Основание для включения в регистр», «Дата» - заполняется текущей датой, при необходимости скорректировать, после нажать на кнопку «Включить в регистр» - пациент **включен** в регистр.

## Диагнозы

Диагнозы 1 запись

Дата	Тип диагноза	Характер заболевания	Диагноз
26.01.2022	Основной	Впервые в жизни установленное хроническое	I40.1 - Изолированный миокардит

[Добавить диагноз](#)

## Регистры

Все регистры | Рекомендованные | Ожидают согласования | Включенные | Исключенные

Регистр больных сердечно-сосудистыми заболеваниями | Заявка на включение

[Добавить регистр](#)

Регистр больных сердечно-сосудистыми заболеваниями | Заявка на включение

Диагноз *	Врач *	Дата включения *
I40.1 - Изолированный миокардит	001 - Кожевникова Е. Н. (Психиатры, Педиатрия, Детская поликлиника)	26.01.2022

Состояние × Основание для включения в регистр \*

[Отменить](#) [Включить в регистр](#)

## Регистры

Все регистры | Рекомендованные | Ожидают согласования | Включенные | Исключенные

[Добавить регистр](#)

Регистр больных сердечно-сосудистыми заболеваниями | Добавление нового регистра

Регистр *	Врач *	Дата включения *
Регистр больных сердечно-сосудистыми заболеваниями	001 - Кожевникова Е. Н. (Психиатры, Педиатрия, Детская поликлиника)	26.01.2022

Диагноз \* I64 - Инсульт, не уточненный как кровоизлияние или инфар... × Состояние × Основание для включения в регистр \*

[Отменить](#) [Включить в регистр](#)



# ЗАПОЛНЕНИЕ РАЗДЕЛА «СТАНДАРТЫ И ПЛАН ЛЕЧЕНИЯ».

## Мероприятия

В блоке «Мероприятия» представлен перечень медицинских услуг.

1. Для составления плана лечения нужно выделить необходимые услуги и мероприятия и нажать «Создать».
2. Перейти в «План лечения», нажав на [Перейти к плану лечения >](#)
3. \* По оказанию услуги/выполнению мероприятия отметить выполнение услуги в разделе «План лечения».

Стандарты лечения | План лечения

Стандарт лечения по регистру "Регистр больных сердечно-сосудистыми заболеваниями"

Параметрические данные [Добавить в показатели](#)

Мероприятия 1 услуга [Создать](#)

Фильтр по медицинским услугам

Наименование	Частота, %	Кратность	Вид мероприятия	Этап
<input checked="" type="checkbox"/> Визуальное исследование мочи A12.28.014	1.0	1		Диагностика
<input checked="" type="checkbox"/> Дистанционное наблюдение за показателями уровня глюкозы крови A09.05.023.002	1.0	1		Диагностика
<input checked="" type="checkbox"/> Исследование уровня альбумина в крови A09.05.011	1.0	1		Диагностика
<input checked="" type="checkbox"/> Исследование уровня билирубина в моче A09.28.032	1.0	1		Диагностика
<input checked="" type="checkbox"/> Исследование уровня калия в крови A09.05.031	1.0	1		Диагностика
<input checked="" type="checkbox"/> Исследование уровня калия в крови A09.05.031	1.0	1		Диагностика
<input type="checkbox"/> Исследование уровня нитритов в моче A09.28.039	1.0	1		Диагностика
<input type="checkbox"/> Исследование уровня хлоридов в крови A09.05.034	1.0	1		Диагностика
<input type="checkbox"/> Исследования уровня N-терминального фрагмента натрийуретического пропептида мозгового (NT-proBNP) в крови A09.05.056	1.0	1		Диагностика

Стандарт лечения по регистру "Регистр больных сердечно-сосудистыми заболеваниями"

Параметрические данные [Добавить в показатели](#)

Мероприятия [Перейти к плану лечения >](#)

Недоступны для выполнения "Курсы специалистов"

<input checked="" type="checkbox"/> Ультразвуковая доплерография транскраниальная артерий методом мониторингирования A04.12.001.006	ОМС	1	0,00	
--	-----	---	------	--

Выбрано строк: 1

Диагноз *	Кол-во *	Дата выполнения *	На сумму: 0,00 Р
150.0 - Застойная сердечная недостаточность	x - 1	16.03.2022	<a href="#">Выполнить услуги</a>

*\* В случае отсутствия необходимой услуги в перечне нужно перейти в раздел «План лечения» (как указано выше), введите необходимую услугу и добавить ее в план*

Стандарты и план лечения

Стандарты лечения | План лечения

Поиск услуг

Добавление услуги

Вид оплаты: 1 - ОМС x - | Тарифный план: x - |

[Добавить в план лечения](#)



# ЗАПОЛНЕНИЕ МЕДИЦИНСКОЙ ЗАПИСИ

После выбора и добавления в «План лечения» мероприятий в разделе «Медицинские записи» отобразятся шаблоны мед. записей соответствующий конкретному мероприятию.

\* При первичном приеме в план лечения необходимо добавить услугу «**Прием (осмотр, консультация) врача-кардиолога первичный - В01.015.001**», в разделе «Медицинские записи» отобразится шаблон **2122708 - Первичный осмотр для регистра ССЗ - обязателен для заполнения**

\*\* При последующих приемах в план лечения необходимо добавить услугу «**Прием (осмотр, консультация) врача-кардиолога - В01.015.001**», в разделе «Медицинские записи» отобразится шаблон **2122646 - Повторный осмотр для регистра ССЗ, обязателен для заполнения**

Код услуги	Наименование услуги	Количество	Тип	Лечение	Действие
A12.28.013	Прием (осмотр, консультация) врача-кардиолога первичный	1.0	1	Осмотр	Лечение
V01.015.001	Прием (осмотр, консультация) врача-кардиолога первичный				

Медицинские записи

Дата подписания	Наименование	Врач	РЭМД
	Первичный осмотр (регистр сердечной недостаточности и больных ССЗ)	1-77 - Терапевтов Т. Т.(Терапевты)	

Добавить

Первичный осмотр (регистр сердечной недостаточности и больных ССЗ)

Пациент: [Имя]  
Дата рождения: [Дата]  
ТИП ЭМГПЗ: Первичный осмотр

Первичный осмотр. Анамнез и информация о поступлении пациента в регистр

Дата осмотра: 27.01.2022

Основной диагноз: [Поле для ввода]  
Дополнительный диагноз: Начните вводить значение

ХСН - да, нет. Стадия по Василенко-Старженко - IIa, IIb, III.  
Степень по NYHA - II, III, IV.

Другие проявления: [Поле для ввода]

Стенокардия - да, нет. Функциональный класс - II, III, IV.  
Боли в сердце, сколько раз в неделю: [Поле для ввода]

Потребность в короткодействующем нитроглицерине сколько раз в неделю: [Поле для ввода]

Нарушения ритма - нет, экстрасистолия, фибрилляция/трепетание предсердий.  
Форма - постоянная персистирующая пароксизмальная, желудочковая тахикардия, блокада проведения.  
Код по МКБ-10: Начните вводить значение

Артериальная гипертония - да, нет. Год начала: [Поле для ввода]

Инфаркт миокарда в анамнезе - да, нет. Количество перенесенных инфарктов миокарда: [Поле для ввода]

Месяц: [Поле для ввода] год: [Поле для ввода] перенесенного инфаркта

Месяц: [Поле для ввода] год: [Поле для ввода] перенесенного инфаркта



# ЗАПОЛНЕНИЕ РАЗДЕЛА «СТАНДАРТЫ И ПЛАН ЛЕЧЕНИЯ».

## Лекарственные препараты

В блоке «Лекарственные препараты» представлен перечень ЛП для назначения пациенту в соответствии с регистром.

- Для назначения ЛП нужно выделить необходимые ЛП и нажать «Добавить в лек. препараты».

Выбранные препараты отобразятся в разделе «Назначения», для перехода в который необходимо нажать на

[Перейти к назначениям](#)

Скриншот интерфейса системы «Стандарты и план лечения». В верхней части отображается заголовок «Стандарт лечения по регистру "Регистр больных сердечно-сосудистыми заболеваниями"». В меню навигации выделен пункт «Лекарственные препараты», рядом с которым находится кнопка «Добавить в лек. препараты». Ниже расположен список лекарственных препаратов с колонками «Наименование» и «Частота, %». В списке отмечен препарат «Амлодипин». В нижней части экрана отображается таблица «Назначения» с колонками: «№ Случая», «С», «По», «Дата назначения», «Назначение» и «Подробности». В таблице приведены три записи для пациента с № Случая 1952912, датой назначения 16.03.2022, и назначениями: Амлодипин, Ацетилсалициловая кислота и Аторвастатин.

Наименование	Частота, %
<input type="checkbox"/> Амлодипин	1.0
<input checked="" type="checkbox"/> Амлодипин	1.0
<input type="checkbox"/> Аликсaban	1.0
<input type="checkbox"/> Аторвастатин	1.0
<input type="checkbox"/> Ацетилсалициловая кислота	1.0
<input type="checkbox"/> Бисопролол	1.0
<input type="checkbox"/> Варфарин	1.0
<input type="checkbox"/> Гидрохлоротиазид	1.0
<input type="checkbox"/> Дабигатрана этексилат	1.0
<input type="checkbox"/> Изосорбида мононитрат	1.0
<input type="checkbox"/> Индапамид	1.0
<input type="checkbox"/> Клопидогрел	1.0
<input type="checkbox"/> Лаллаканитина гидробромид	1.0

№ Случая	С	По	Дата назначения	Назначение	Подробности
1952912	16.03.2022	16.03.2022	16.03.2022 15:08	Амлодипин	
1952912	16.03.2022	16.03.2022	16.03.2022 15:08	Ацетилсалициловая кислота	
1952912	16.03.2022	16.03.2022	16.03.2022 15:08	Аторвастатин	

\* В случае отсутствия необходимых лек. препаратов в перечне нужно перейти в раздел «Назначения» (как указано выше), ввести информацию о необходимом препарате и добавить его.

Выписка рецептов осуществляется через Корнет (МКАБ=>Действия=> Выписать коммерческий/льготный рецепт)



# ➕ ПРОСМОТР СПИСКА ВКЛЮЧЕННЫХ В РЕГИСТР ПАЦИЕНТОВ

Для перехода в Регистр (журнал регистра) необходимо:

1. В МКАБе пациента необходимо перейти на вкладку «Действия», выбрать «Интегрированная ИЭМК»
2. В открывшемся окне перейти в раздел «Регистры», выбрать из выпадающего списка необходимый регистр, нажать на кнопку «Найти»
3. Отобразится список пациентов, которые включены в выбранный Регистр

ФИО ↑	Пол	Дата рождения/ Возраст	Полис/СНИЛС	Статус	Дата включения/Диагноз	Врач, включивший в регистр/ Медицинская организация
[REDACTED]	Ж	82 года	[REDACTED]	Включён	13.10.2021 -	Поликлиника №4 Взрослое отделение и педиатры
[REDACTED]	Ж	57 лет	[REDACTED]	Включён	04.10.2021 -	Поликлиника №4 Взрослое отделение и педиатры
[REDACTED]	М	60 лет	[REDACTED]	Включён	22.12.2021 150.9	Поликлиника №3
[REDACTED]	Ж	75 лет	[REDACTED]	Включён	20.01.2022 150.9	Поликлиника для взрослых №1
[REDACTED]	Ж	65 лет	[REDACTED]	Включён	28.09.2021 -	МГКБ, Поликлиника №2
[REDACTED]	М	46 лет	[REDACTED]	Включён	30.09.2021 -	Поликлиника №3 Взрослое отделение и педиатры
[REDACTED]	Ж	42 года	[REDACTED]	Включён	29.09.2021 -	Поликлиника №3 Взрослое отделение и педиатры

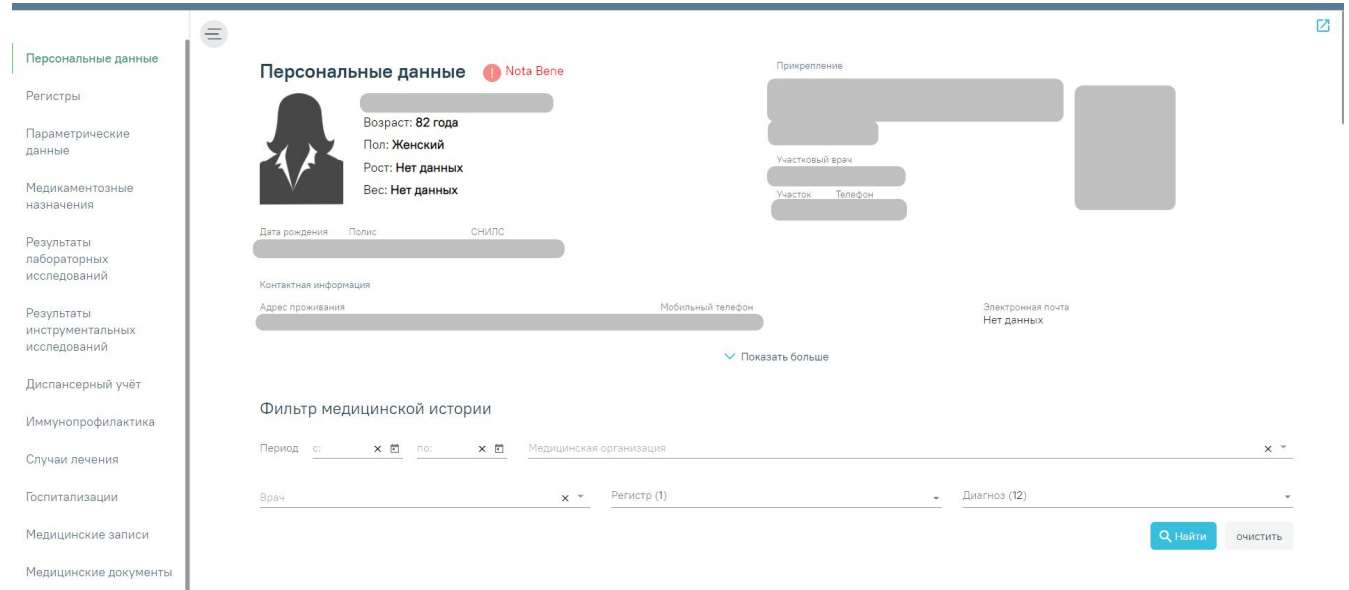
\* Роли необходимые для просмотра включенных в регистр пациентов: «ИЭМК-Всё», «ИЭМК-Регистры», «ИЭМК-Персона», «Регистр СН и ССЗ»



# ПРОСМОТР РЕГИСТРОВОЙ КАРТЫ ПАЦИЕНТА

Для перехода в Регистровую карту пациента необходимо:

1. Нажать на строку выбранного пациента.
2. Откроется карта, содержащая следующие разделы:
  - Персональные данные.
  - Регистры
  - Параметрические данные.
  - Медикаментозные назначения.
  - Результаты лабораторных исследований.
  - Результаты инструментальных исследований.
  - Диспансерный учёт.
  - Иммунопрофилактика.
  - Случаи лечения.
  - Госпитализации.
  - Медицинские записи.
  - Медицинские документы.



Персональные данные Nota Bene

Возраст: 82 года  
Пол: Женский  
Рост: Нет данных  
Вес: Нет данных

Дата рождения | Полис | СНИЛС

Прикрепление

Участковый врач

Участок | Телефон

Электронная почта  
Нет данных

Показать больше

Фильтр медицинской истории

Период: с: [x] по: [x] Медицинская организация: [x]

Врач: [x] Регистр (1) Диагноз (12)

Найти | Очистить