



Здравствуй дружок.
Это я – кот
Гарфилд.
Сегодня мы с тобой
Будем говорить о
звуке «Н»,
и букве,
обозначающей
этот звук -Н.





ЗВУКИ [н], [н']

Царевна Несмеяна поет:

—Н-н-н!

—Нь-нь-нь!

Рассмотри картинку

«Царевна Несмеяна». Назови слова

со звуками [н], [н'] в начале, в середине, в конце слова.





Найди место звука Н Твердый он или мягкий?
Почему нарисован колокольчик?







Где находится звук «Н-НЬ» в слове: в начале, в середине или в конце слова? Щелкни мышкой по соответствующему прямоугольнику.



?






●
Ник

Нате отдай
предметы в
названии которых
Н- твердый. А
Нике отдай
предметы, в
названии которых
слышится мягкий
звук Нь.



●
Нат
а



Используя картинки, догадайся, что скажет Царевна Несмеяна. Соедини линиями каждую схему с соответствующей картинкой.



Я несу....
Я надену....
Я нарисую



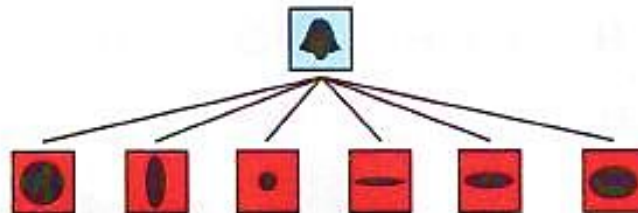




Мяулодец!



Прочитай по схемам слоги со звуками [н], [н']. Повтори
чистоговорки отчётливо.



**ни, ни, ни — грусть, тоску
гони.**



**на, на, на — светит нам
луна.**



**но, но, но — там идёт
кино.**



**ну, ну, ну — ждут тебя
одну.**



**ны, ны, ны — смех и
радость нам нужны.**

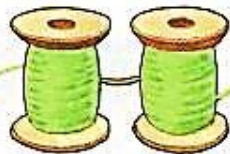


*Ты отлично
справился!*





НН



аН

эН

на

н э

оН

ын

но

н ы

уН

ин

ну

н и



— н

— на́

Нí - на

— но́

Íн - на

— нí

Áн - на



Н

А

Н

О

Н

у



Н



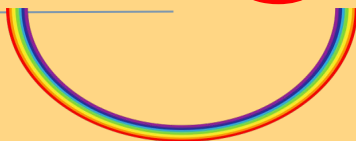
Ы



Н



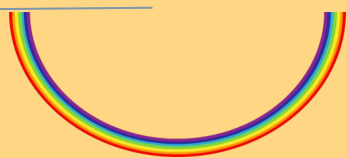
Э



Н



И





Помоги Незнайке добраться до
луны
Читай слоги и щелкай по ним
мышкой.



НИ

НЭ

НО

НО

НУ

НА

НА

НЭ


НУ

НЫ

НИ



Всё получилось!







Н И Н




а



Составь звуковую схему слова, нажимай на квадраты и
проговаривай.



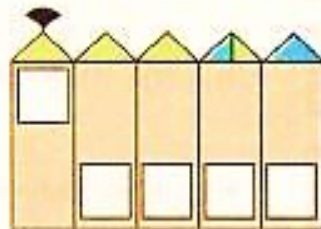
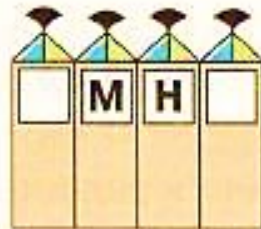
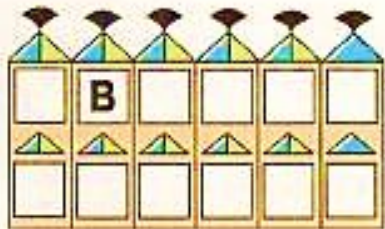
НОТ



Отгадай ребус.

НИ.

Поставь
неваляшек
по росту.
Прочитай
имя девочки.



Так держать!



ГОВОРИ ПРАВИЛЬНО

Гном любит сидеть на пеньке, на скамейке, на диване. Его зовут На.



Маленькое слово На — предлог, стоит отдельно от других слов.

Летит пчёлка на лужок,
Чтоб насобирать медок.
Села на ромашку,
А потом на кашку,
А затем на василёк.
Вот уже готов медок!



Какие цветы росли на лугу?
Куда села пчёлка?

Cyner!



Что где растёт?

Соедини линиями подходящие картинки верхней и нижней строчек.

Составь предложения с маленьким словом (предлогом) «на».



Ты опять мяулодец?



Составь предложения


Нина



на



.


Анна



на



.


Инна




на



.

***Поздравляю, эта
корона твоя!***







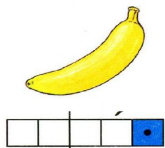


Домашнее задание

ТАБЛИЦА **5**

Нн

ун	ну	нун	уну
ан	на	нан	ана
он	но	нон	оно
ин	ни	нин	ини
эн	нэ	нэн	энэ
ын	ны	нын	ыны
на-но	ну-ны	ни-ны	нэ-на
на-ва	мо-но	ви-ни	мы-ны
нам	вон	о-на́	о-ни́
Ни́-на	ви-на́	ни́-ва	ми́-на
И-ва́н	ва́н-на	А́н-на	И́н-на



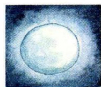
Нн

ан

он

ин

ун




на




но



ну



ны



ни

он
ан
ин

на
ну
ни


о-ни
о-на
о-но



— Но! Но! Но!

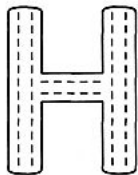


— На! На! На!



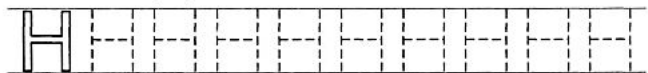
Ноет бедный носорог —
Вырос вместо носа рог.
Хнычут и сороконожки:
— Как надеть
Носки на ножки?

В. Кныш




1. С какого звука начинаются слова НОСОРОГ, НОСКИ, НОС? Какие еще слова со звуком **Н** встречаются в стихотворении?

2. Напиши букву **Н**.

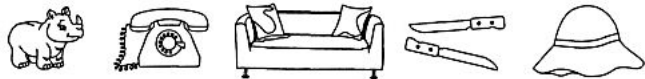


3. Прочитай слово наоборот и запиши в клеточки по буквам:

НОС



4. Помоги носорогу определить, в каком месте в словах спрятался звук **Н**: в начале, в середине или в конце? Раскрась картинки.



5. Прочитай слова: **НО!** **НУ!**

Какое из них подходит к картинке? Посчитай, сколько букв **Н** на ней нарисовано.



6. Выучи:

Ну-ну-ну! Нельзя шуметь!
Все должны уснуть успеть.
Ну-ну-ну! Наш носорог
Новый сон увидеть смог!




Ан-на



Ин-на



Ни-на




На-на

Ну и ну!



У мамы 

А у Ин-ны 



Нина ум-на́.
Инна и Анна ум-ны́.