


# Муниципально е образование город Пушкин

Работу выполнил: студент  
212 группы Дружинин  
Владислав



**местного бюджета  
города Пушкин на  
2022-2024 годы,  
согласно приложению  
1 к Решению  
Пушкинского  
муниципального  
совета от 16 декабря  
2021 года № 55**

- 2022 год: 360,203.8 тыс. рублей**
- 2023 год: 372,901.1 тыс. рублей**
- 2024 год: 387,425.7 тыс.рублей**



# 1. Налоговые доходы

	<b>НАЛОГОВЫЕ ДОХОДЫ - ИТОГО</b>	<b>165,770.0</b>	<b>173,467.2</b>	<b>177,943.3</b>
<b>1.</b>	<b>Налоги на прибыль, доходы</b>	<b>165,770.0</b>	<b>173,467.2</b>	<b>177,943.3</b>
<b>1.1.</b>	<b>Налог на доходы физических лиц</b>	<b>165,770.0</b>	<b>173,467.2</b>	<b>177,943.3</b>
<b>1.1.1.</b>	Налог на доходы физических лиц с доходов, источником которых является налоговый агент, за исключением доходов, в отношении которых исчисление и уплата налога осуществляются в соответствии со статьями 227, 227.1 и 228 Налогового кодекса Российской Федерации	165,770.0	173,467.2	177,943.3

## 2. Неналоговые доходы

	<b>НЕНАЛОГОВЫЕ ДОХОДЫ - ИТОГО</b>	<b>1,870.1</b>	<b>1,932.9</b>	<b>1,997.8</b>
<b>2.</b>	<b>ДОХОДЫ ОТ ОКАЗАНИЯ ПЛАТНЫХ УСЛУГ И КОМПЕНСАЦИИ ЗАТРАТ ГОСУДАРСТВА</b>	<b>1,500.0</b>	<b>1,560.0</b>	<b>1,622.0</b>
<b>2.1.</b>	<b>Доходы от компенсации затрат государства</b>	<b>1,500.0</b>	<b>1,560.0</b>	<b>1,622.0</b>
2.1.1.	Прочие доходы от компенсации затрат бюджетов внутригородских муниципальных образований городов федерального значения	1,500.0	1,560.0	1,622.0
2.1.1.1.	Средства, составляющие восстановительную стоимость зеленых насаждений общего пользования местного значения и подлежащие зачислению в бюджеты внутригородских муниципальных образований Санкт-Петербурга в соответствии с законодательством Санкт-Петербурга	1,490.0	1,550.0	1,612.0
2.1.1.2.	Другие виды прочих доходов от компенсации затрат бюджетов внутригородских муниципальных образований Санкт-Петербурга	10.0	10.0	10.0

# 3. Штрафы, санкции, возмещение ущерба

3.	ШТРАФЫ, САНКЦИИ, ВОЗМЕЩЕНИЕ УЩЕРБА	370.1	372.9	375.8
3.1.	Платежи в целях возмещения причиненного ущерба (убытков)	35.0	36.4	37.8
3.1.1.	Доходы от денежных взысканий (штрафов), поступающие в счет погашения задолженности, образовавшейся до 1 января 2020 года, подлежащие зачислению в бюджет муниципального образования по нормативам, действующим до 1 января 2020 году (доходы бюджетов внутригородских муниципальных образований городов федерального значения за исключением доходов, направляемых на формирование муниципального дорожного фонда, а также иных платежей в случае принятия решения финансовым органом муниципального образования о раздельном учете задолженности)	10.0	10.4	10.8

# 3. Штрафы, санкции, возмещение ущерба

3.1.2.	Доходы от денежных взысканий (штрафов), поступающие в счет погашения задолженности, образовавшейся до 1 января 2020 года, подлежащие зачислению в бюджет муниципального образования по нормативам, действующим до 1 января 2020 году (доходы бюджетов внутригородских муниципальных образований городов федерального значения за исключением доходов, направляемых на формирование муниципального дорожного фонда, а также иных платежей в случае принятия решения финансовым органом муниципального образования о раздельном учете задолженности)	10.0	10.4	10.8
3.1.3.	Доходы от денежных взысканий (штрафов), поступающие в счет погашения задолженности, образовавшейся до 1 января 2020 года, подлежащие зачислению в бюджет муниципального образования по нормативам, действующим до 1 января 2020 году (доходы бюджетов внутригородских муниципальных образований городов федерального значения за исключением доходов, направляемых на формирование муниципального дорожного фонда, а также иных платежей в случае принятия решения финансовым органом муниципального образования о раздельном учете задолженности)	15.0	15.6	16.2

## 3. Штрафы, санкции, возмещение ущерба

3.2.	Штрафы, неустойки, пени, уплаченные в случае просрочки исполнения поставщиком (подрядчиком, исполнителем) обязательств, предусмотренных государственным (муниципальным) контрактом	335.1	336.5	338.0
3.2.1.	Штрафы, неустойки, пени, уплаченные в случае просрочки исполнения поставщиком (подрядчиком, исполнителем) обязательств, предусмотренных муниципальным контрактом, заключенным муниципальным органом, казенным учреждением внутригородского муниципального образования города федерального значения (муниципальным)	335.1	336.5	338.0

## 4. Безвозмездные поступления

4.	<b>БЕЗВОЗМЕЗДНЫЕ ПОСТУПЛЕНИЯ</b>	<b>192,563.7</b>	<b>197,501.0</b>	<b>207,484.6</b>
4.1.	<b>Дотации на выравнивание бюджетной обеспеченности</b>	<b>64,059.9</b>	<b>63,726.2</b>	<b>68,225.7</b>
4.1.1.	Дотации бюджетам внутригородских муниципальных образований городов федерального значения на выравнивание бюджетной обеспеченности из бюджета субъекта Российской Федерации	64,059.9	63,726.2	68,225.7
4.2.	<b>Дотация на поддержку мер по обеспечению сбалансированности бюджетов</b>	<b>0.0</b>	<b>0.0</b>	<b>0.0</b>
4.2.1.	Дотации бюджетам внутригородских муниципальных образований городов федерального значения на поддержку мер по обеспечению сбалансированности бюджетов	0.0	0.0	0.0



## 4. Безвозмездные поступления

4.3.	Субвенции бюджетам бюджетной системы Российской Федерации	128,503.8	133,774.8	139,258.9
4.3.1.	Субвенции бюджетам внутригородских муниципальных образований городов федерального значения на выполнение передаваемых полномочий субъектов Российской Федерации	105,312.3	109,632.1	114,126.2
4.3.1.1.	Субвенции бюджетам внутригородских муниципальных образований Санкт-Петербурга на выполнение отдельных государственных полномочий Санкт-Петербурга по организации и осуществлению деятельности по опеке и попечительству	7,039.0	7,329.6	7,629.3

## 4. Безвозмездные поступления

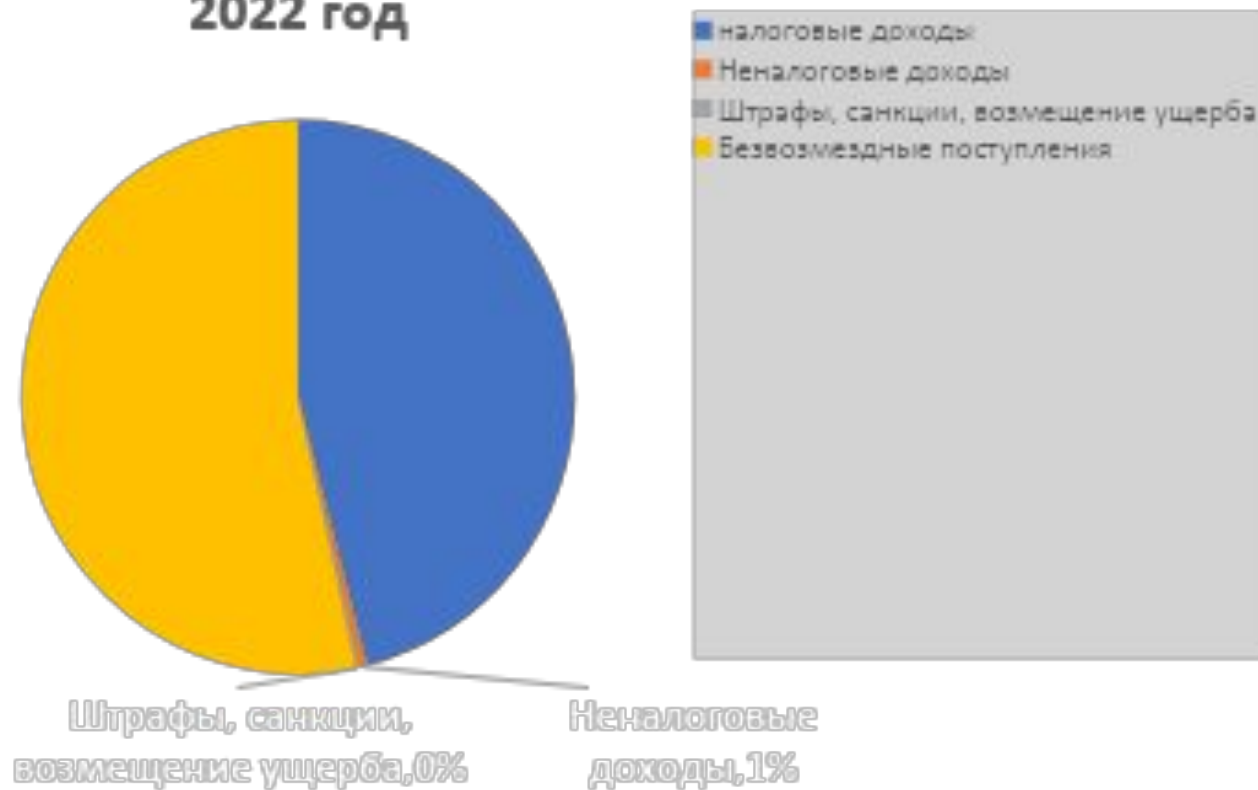
.4.3.1.2.	Субвенции бюджетам внутригородских муниципальных образований Санкт-Петербурга на выполнение отдельного государственного полномочия Санкт-Петербурга по определению должностных лиц, уполномоченных составлять протоколы об административных правонарушениях, и составлению протоколов об административных правонарушениях	8.1	8.4	8.7
4.3.1.3.	Субвенции бюджетам внутригородских муниципальных образований Санкт-Петербурга на выполнение отдельного государственного полномочия Санкт-Петербурга по организации и осуществлению уборки и санитарной очистки территорий	98,265.2	102,294.1	106,488.2

## 4. Безвозмездные поступления

4.3.2.	Субвенции бюджетам внутригородских муниципальных образований городов федерального значения на содержание ребенка в семье опекуна и приемной семье, а так же вознаграждение, причитающееся приемному родителю	23,191.5	24,142.7	25,132.7
4.3.2.1.	Субвенции бюджетам внутригородских муниципальных образований Санкт-Петербурга на содержание ребенка в семье опекуна и приемной семье	14,785.4	15,392.0	16,023.2
4.3.2.2.	Субвенции бюджетам внутригородских муниципальных образований Санкт-Петербурга на вознаграждение, причитающееся приемному родителю	8,406.1	8,750.7	9,109.5

# Диаграмма 2022 год:

Доходы бюджета муниципального образования города Пушкин на  
2022 год



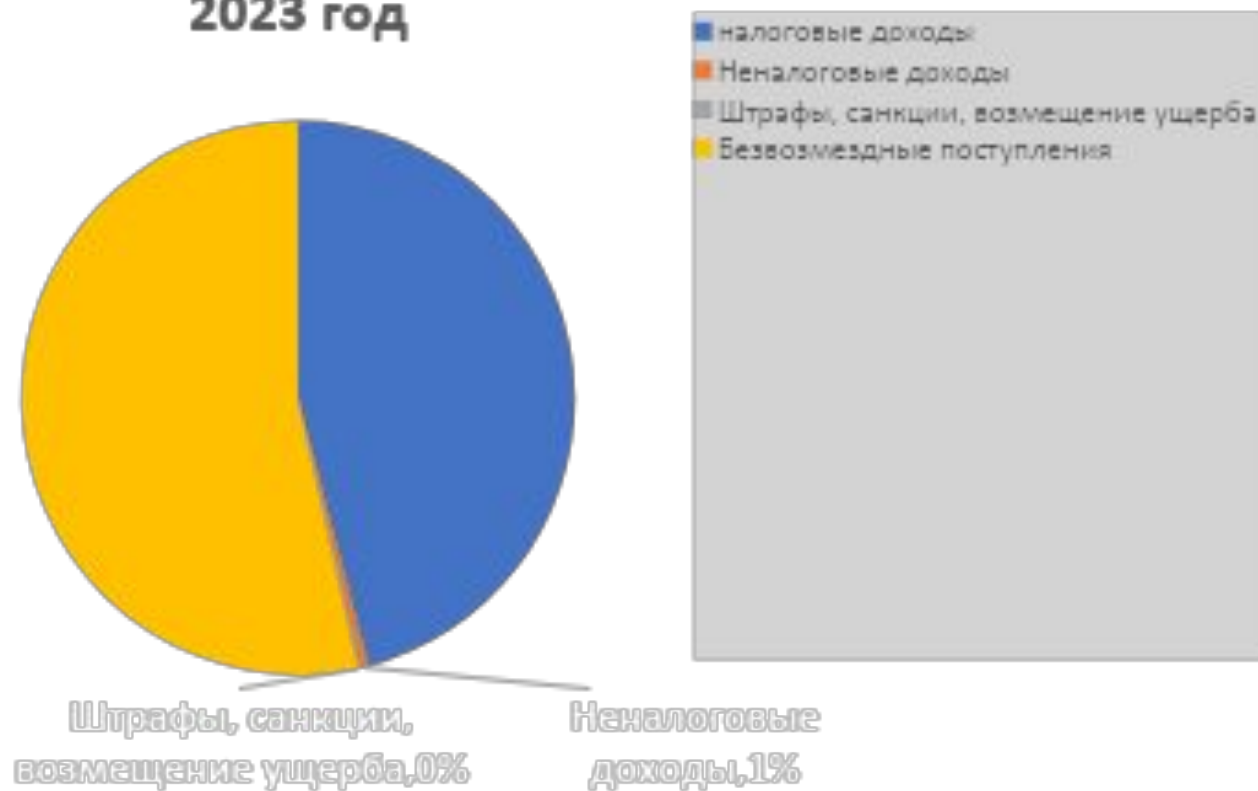
# Диаграмма 2023 год:

Доходы бюджета муниципального образования города Пушкин на  
2023 год



# Диаграмма 2023 год:

Доходы бюджета муниципального образования города Пушкин на  
2023 год



# Вывод:

Рассматривая диаграммы можно сделать вывод, что большую часть бюджета города Пушкин составляют:

- **Безвозмездные поступления** – 53 % (сюда входят различные дотации и субвенции)
- **Налоговые доходы** – 46% (налоги на прибыль, доходы, доходы физических лиц)

Меньшую же часть составляют:

- **Неналоговые доходы** – 1% (доходы от оказания платных услуг и компенсации затрат государства)
- **Штрафы, санкции, возмещение ущерба** – менее 1%



**Расходы местного бюджета города Пушкин на 2022-2044 годы, согласно приложению 2 к Решению Пушкинского муниципального Совета от 16 декабря 2021 года № 55:**

- **2022 год:** 362,337.8 тыс. рублей
- **2023 год:** 377,268.1 тыс. рублей
- **2024 год:** 388,788.9 тыс. рублей





# 1. Общегосударственные вопросы

1.	ОБЩЕГОСУДАРСТВЕННЫЕ ВОПРОСЫ	49,732.0	46,275.3	50,548.3
1.1.	Функционирование высшего должностного лица субъекта Российской Федерации и муниципального образования	1,594.5	1,658.3	1,724.6
1.2.	Функционирование законодательных (представительных) органов государственной власти и представительных органов муниципальных образований	9,351.0	9,724.6	10,113.0
1.3.	Функционирование Правительства Российской Федерации, высших исполнительных органов государственной власти субъектов Российской Федерации, местных администраций	38,029.3	34,630.1	38,443.2
1.4.	Резервные фонды	30.0	30.0	30.0
1.5.	Другие общегосударственные вопросы	727.2	232.3	237.5

## 2. Национальная безопасность и правоохранительная деятельность

2	НАЦИОНАЛЬНАЯ БЕЗОПАСНОСТЬ И ПРАВООХРАНИТЕЛЬНАЯ ДЕЯТЕЛЬНОСТЬ	173.1	180.1	187.2
2.1.	Защита населения и территории от чрезвычайных ситуаций природного и техногенного характера,	173.1	180.1	187.2

## 3. Национальная экономика

3	НАЦИОНАЛЬНАЯ ЭКОНОМИКА	8,921.6	8,452.6	8,902.2
3.1.	Общэкономические вопросы	819.1	852.6	887.6
3.2.	Дорожное хозяйство (дорожные фонды)	8,102.5	7,600.0	8,014.6

## 4. Жилищно-коммунальное хозяйство

4	ЖИЛИЩНО-КОММУНАЛЬНОЕ ХОЗЯЙСТВО	198,753.6	144,146.5	238,075.1
4.1.	Благоустройство	198,753.6	144,146.5	238,075.1

# 5. Образование

5	ОБРАЗОВАНИЕ	07			1,186.8	1,225.3	1,293.6
5.1.	Профессиональная подготовка, переподготовка и повышение квалификации	05			179.0	186.3	193.9
5.2.	Другие вопросы в области образования	09			1,007.8	1,039.0	1,099.7

## 6. Культура, кинематография

6	КУЛЬТУРА, КИНЕМАТОГРАФИЯ	08			56,572.80	128,519.70	39,338.20
6.1.	Культура	01			56,572.8	128,519.7	39,338.2

# 7. Социальная политика

7	СОЦИАЛЬНАЯ ПОЛИТИКА	10			25,917.1	26,977.3	28,074.3
7.1.	Пенсионное обеспечение	01			2,570.1	2,672.9	2,779.8
7.2.	Социальное обеспечение населения	03			155.5	161.7	161.8
7.3.	Охрана семьи и детства	04			23,191.5	24,142.7	25,132.7

## 8. Физическая культура и спорт

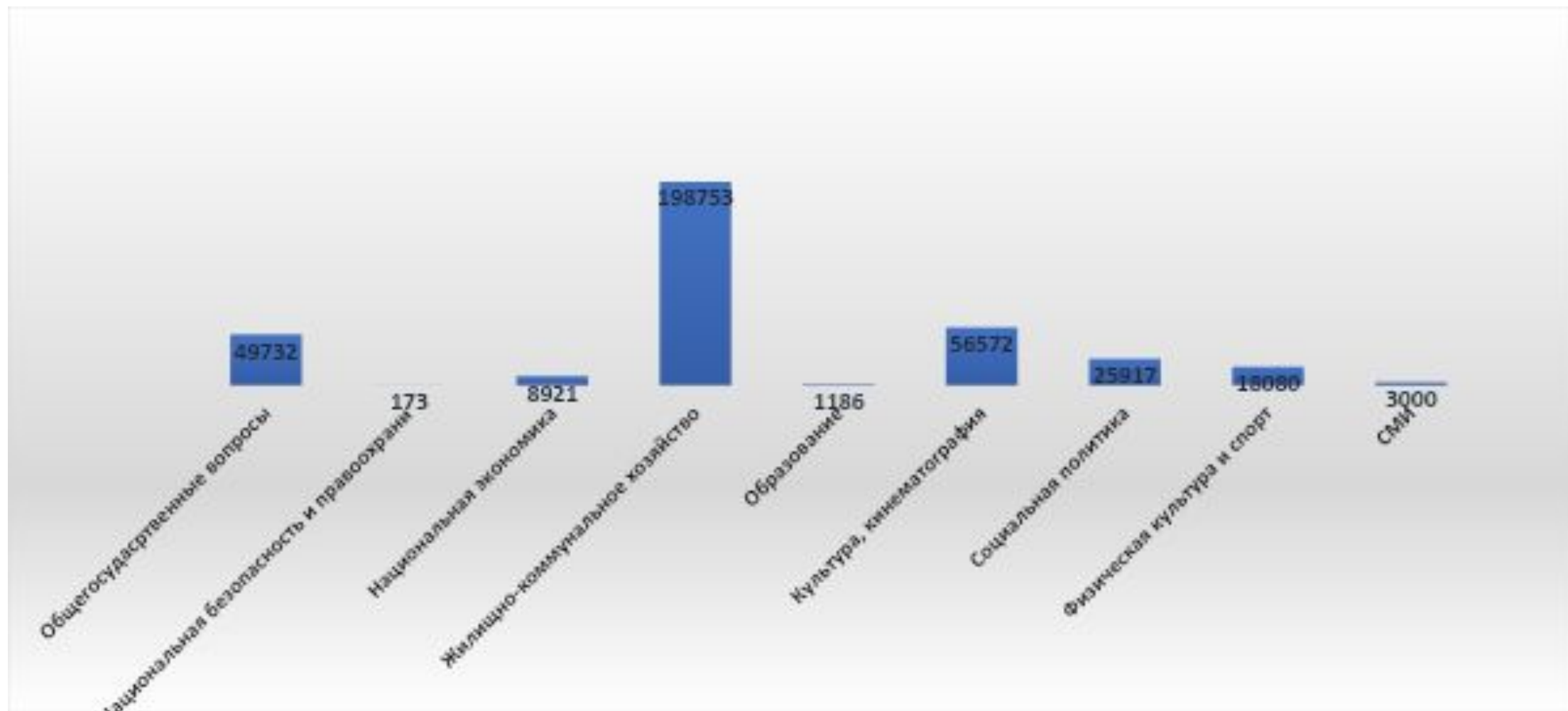
8	ФИЗИЧЕСКАЯ КУЛЬТУРА И СПОРТ	11			18,080.8	18,476.3	19,230.0
8.1.	Массовый спорт	02			18,080.8	18,476.3	19,230.0



# 9. Средства массовой информации

9	СРЕДСТВА МАССОВОЙ ИНФОРМАЦИИ	12			3,000.0	3,015.0	3,140.0
9.1.	Периодическая печать и издательства	02			3,000.0	3,015.0	3,140.0

# Диаграмма 2022/23/24 года:



# Вывод:

- Согласно составленной диаграмме можно сделать вывод, что большая часть бюджета города Пушкин уходит на **жилищно-коммунальное хозяйство** – 198753 тыс. рублей
- Наименьшая часть на **национальную безопасность** – 173 тыс. рублей

