

«Кормушка для пернатых»

Участники проекта:

Воспитатель: Шабунина Татьяна Витальевна

Дети подготовительной группы «Солнышко»

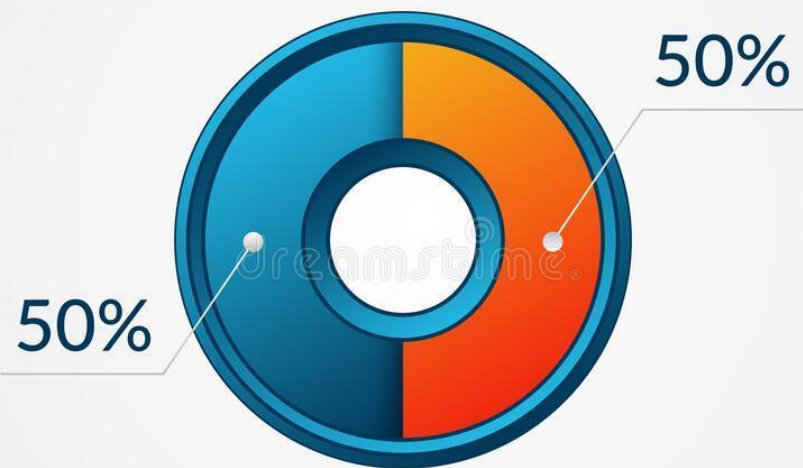
Родители детей группы «Солнышко»

Адрес электронной почты:

shabunina.t@internet.ru

Контактная информация: 9-455-87-344-87

Актуальность



Из чего можно сделать
кормушку?

Цель: Создание кормушки из бросового материала в ходе организации совместной проектной деятельности детей, воспитателя и родителей.



Задачи для детей



Задачи для родителей



Задачи для воспитателя

Задачи для родителей:

- Принять участие в мероприятии
- Помочь узнать из чего делают кормушки
- Выучить с ребенком стихотворение «Птичка, птичка — невеличка» Е. Горбовская
- Ознакомиться из чего делают кормушки

ВОСПИТАТЕЛЯ:

- Организовать совместную деятельность детей и родителей
- Подобрать перечень книг и мультфильмов, разместить их на сайте ДОО
 - Подобрать стихи для заучивания с детьми
 - Подготовить занятие
 - Провести беседу с родителями
- Уведомить о мероприятии родителей и сотрудников ДОО
 - Подготовить презентацию по окончанию проекта
- Подвести итоги, опубликовать их на сайте, в родительском чате.

Задачи для детей:

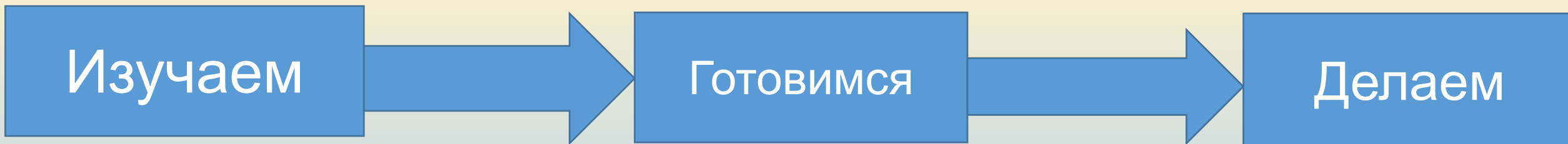
- Посмотреть мультфильм Три кота «Кормушки»
 - Узнать из чего делают кормушки
 - Отвечать на вопросы воспитателя
- Выучить стихотворение «Птичка, птичка — невеличка»
Е. Горбовская
- Правильно поиграть в дидактическую игру «Узнай птицу по описанию»
 - Чтение поговорок и пословиц

План проекта:

Изучаем

ГОТОВИМСЯ

Делаем





Подготовительный
этап



Мультфильм «Три Кота: Кормушки»

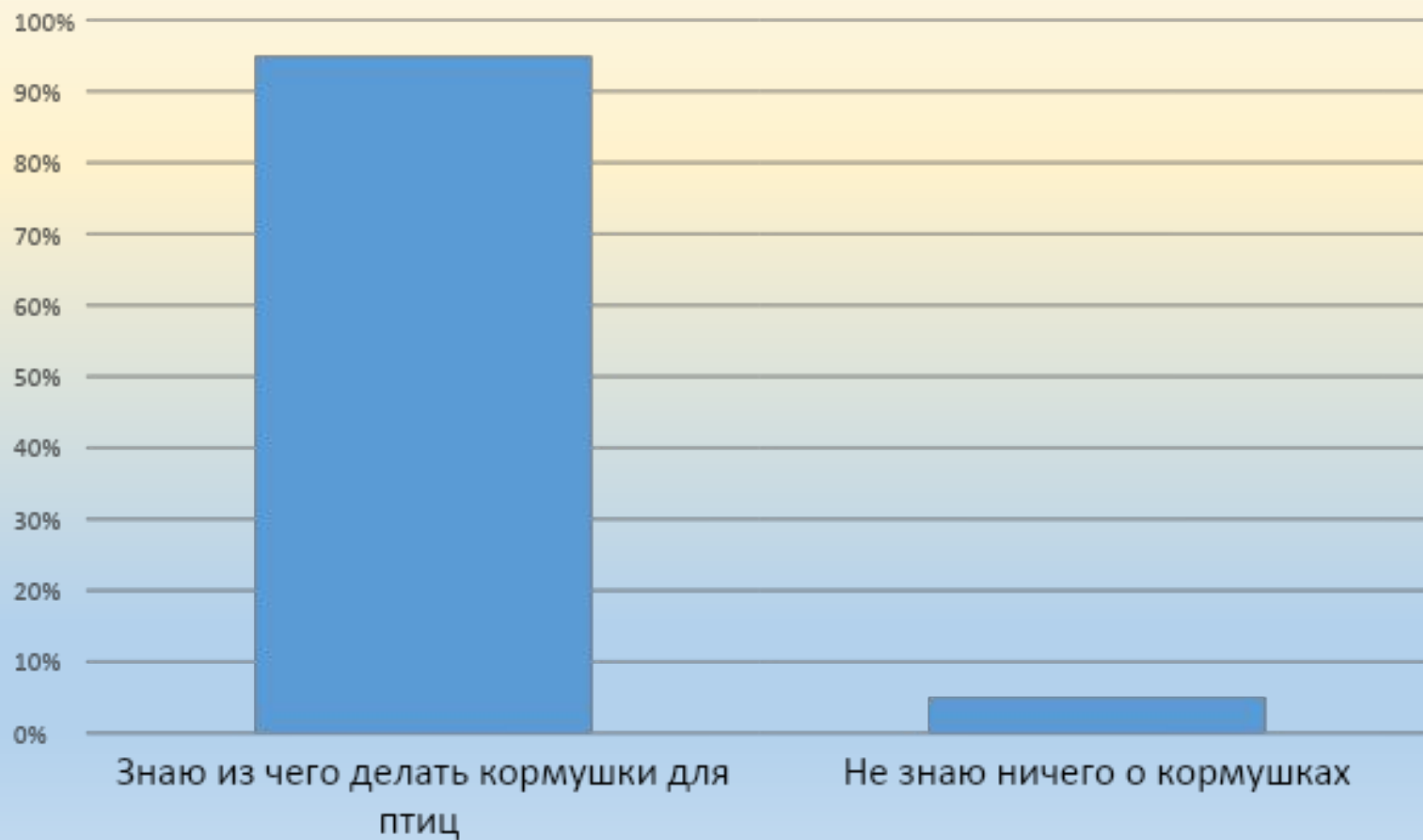





мультфильмы про птиц и кормушки

- Мультфильм Дошколята - Кормушка для птиц (2 серия)
- Фиксики - Кормушка

МБДОУ №56 Солнышко г. Челябинска



Мы всегда доступны для связи



**Благодарим родителей за
активное участие в совместном
проекте!**