

# ТАША «ИЗОСТУДИЯ»





# Портрет художника в юности.

Каждый ребенок рождается художником.

Помочь ему разбудить в себе творческие способности,  
открыть его сердце добру и красоте,

помочь найти свое место и назначение в этом прекрасном мире  
– наша цель!



**Дорогие ребята и их родители!**

**«Изостудия»**

**предлагает вам занятия по программе**

**«Я рисую мир»**

**по следующим направлениям:**

- Волшебные краски (гуашь, акварель);
- Коробка с карандашами (рисование графическими материалами);
- Городской художник (декоративный дизайн);
- Лёпа (лепка из пластилина и глины);
- Разноцветные сказки (основы цветоведения);
- Компьютер вместо кисточки (основы компьютерной графики);
- Рисуем вместе с солнышком (пленэрные работы).





# 1. Волшебные краски.

Рисование красками – это всегда радостное, позитивное занятие



# Немного академизма:

Красками можно рисовать разноцветные сказки, а можно писать настоящие картины.



## 2. Коробка с карандашами

Цветные карандаши – самый первый художественный материал, доступный ребёнку. От проведения линий, обычного раскрашивания - к овладению разными технологиями и графическими материалами (пастель, маркеры, тушь, реалистический рисунок)





# 3. Городской художник.

Ближе к Новгодним праздникам начинается работа

в «Мастерской Деда Мороза».


Акриловыми красками и контурами расписываем новогодние шары, а стеклянные бутылки превращаем в красивые новогодние вазы.







Роспись по стеклу, посуде с использованием различных дизайнерских материалов приучают юных художников к усидчивости и аккуратности, учат быть ответственным за свою работу. Ведь на занятии создаётся не какая-то безделица, а настоящая ВЕЩЬ, которая затем будет





## 4. Лёпа.

Лепка из пластилина и глины – один из любимейших видов творческой деятельности детей самых разных возрастов. Помогает не только раскрыть личность ребёнка, но и учит конструктивному мышлению.





# 5. Разноцветные сказки (цветоведение).


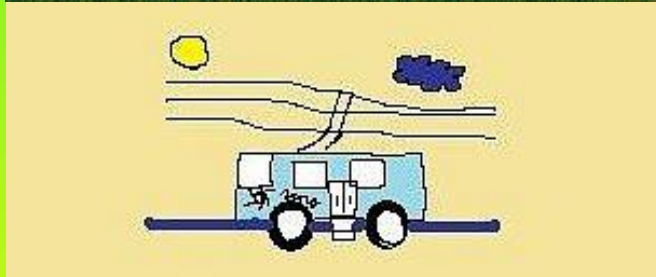
Без понимания природы цвета невозможно стать действительно творческим человеком. Герои разноцветных сказок приходят на помощь юным художникам.





# 6. Компьютер вместо

**КИСТОЧКИ.** Очень важно в наши дни уметь рисовать не только на бумаге или холсте, но и в разных графических редакторах. Программы **Paint, Power Paint, TwistedBrush Pro Studio** и другие помогут ребёнку в этом.





# 7. Рисуем вместе с солнышком

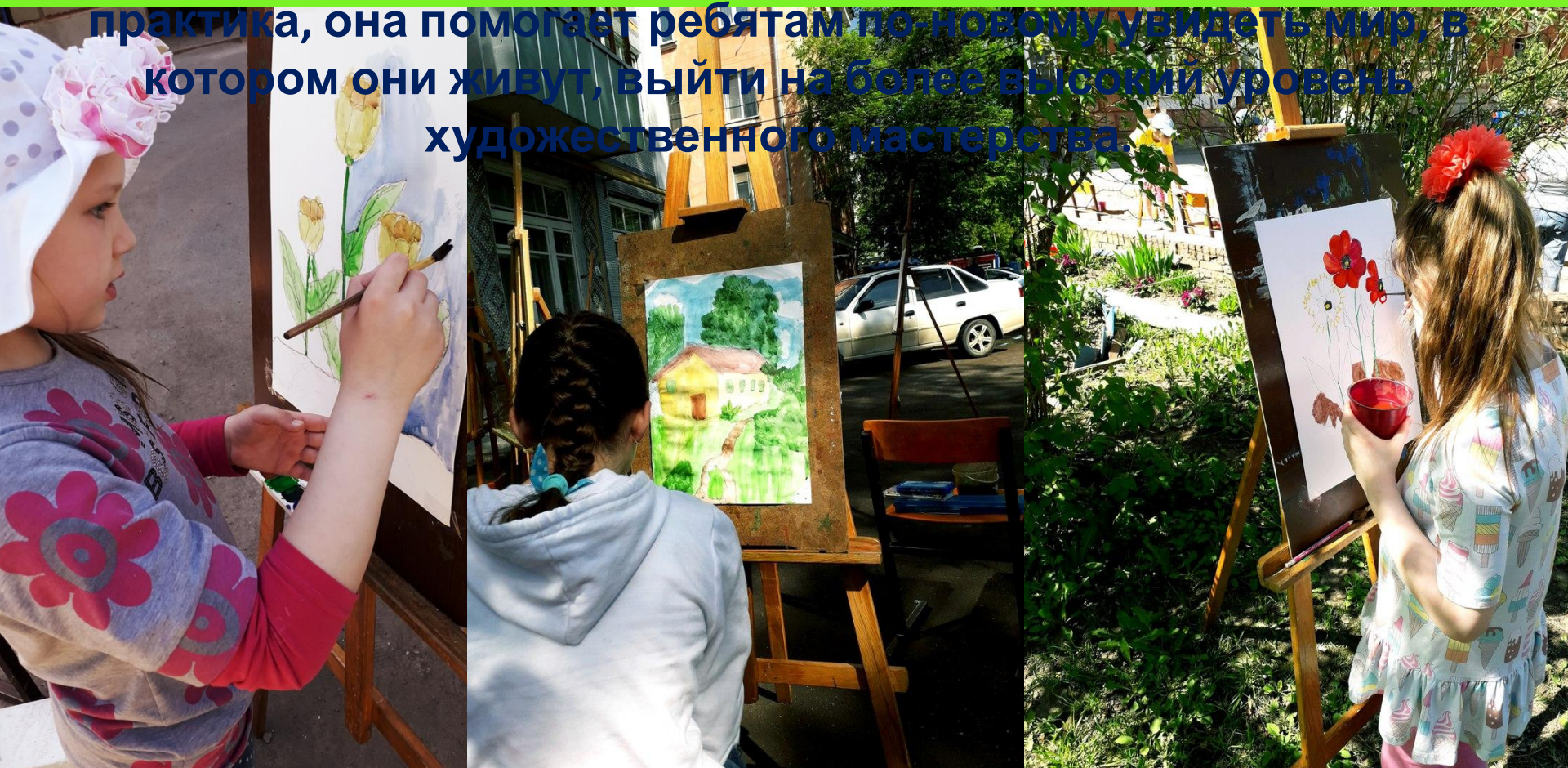
(Пленэр). Учащиеся «Изостудии» выходят на пленэр. Они

зарисовывают

на открытом воздухе цветущие растения, стволы и ветви  
деревьев,

дома и машины. Это увлекательная и полезная художественная

практика, она помогает ребятам по-новому увидеть мир, в  
котором они живут, выйти на более высокий уровень  
художественного мастерства.





**Дополнение:**

**копирование.**

Наряду с пленэрными занятиями и элементами академического рисования, учащиеся «Изостудии» копируют произведения великих художников. Это пробуждает в детях интерес к истории изобразительного искусства, помогает овладевать навыками художественного мастерства.





# Дорогие ребята, ждём вас на занятиях в «Изостудии»!

Презентация подготовлена  
педагогом дополнительного  
образования  
ЦРТДиЮ «Созвездие г. Калуги»  
Герасимовой

Юлией Ни



Калуга 2020