

ПЕРВАЯ ПОМОЩЬ ПРИ РАНЕНИЯХ

АВТОР: РЕНЖИНА СОФИЯ
АЛЕКСАНДРОВНА

Основные темы:

- * Рана - это ...
- * Виды ран.
- * Обработка ран.

**РАНА
– МЕХАНИЧЕСКОЕ
ПОВРЕЖДЕНИЕ
ОРГАНОВ И ТКАНЕЙ,
СОПРОВОЖДАЮЩЕЕ
СЯ НАРУШЕНИЕМ
ЦЕЛОСТНОСТИ
КОЖИ И
СЛИЗИСТЫХ
ОБОЛОЧЕК (ПОКРОВ
НЫХ ТКАНЕЙ).**

ВИДЫ РАН :

РЕЗАННЫЕ (НОЖ, СТЕКЛО..)

УШИБЛЕННЫЕ (УДАР ТУПЫМ ПРЕДМЕТОМ)

РВАННЫЕ (ЗАЖЕВАЛО В МЕХАНИЗМ..)

ОГНЕСТРЕЛЬНЫЕ (ПУЛИ, ОСКОЛКИ..)

КОЛОТЫЕ (ШТЫК, ИГЛА..)

РУБЛЕННЫЕ (ТОПОР, ШАШКА..)

УКУШЕННЫЕ (УКУС ЗМЕИ, УКУС СОБАКИ)

РАЗМОЗЖЕННЫЕ (ПЕРЕЕХАЛА МАШИНА)



ПЕРВАЯ ПОМОЩЬ. РЕЗАННАЯ РАНА :

- ОСМОТРЕТЬ ПОСТРАДАВШЕГО, ВИЗУАЛЬНО ОЦЕНИТЬ ЕГО СОСТОЯНИЕ.
- ПРОМЫТЬ РАНУ И ОСТАНОВИТЬ КРОВОТЕЧЕНИЕ.
- НАЛОЖИТЬ ПОВЯЗКУ (ПО НЕОБХОДИМОСТИ).
- ПРИДАТЬ Телу ПОСТРАДАВШЕГО БЕЗОПАСНОЕ ПОЛОЖЕНИЕ С УЧЕТОМ ХАРАКТЕРА ТРАВМЫ.
- ВЫЗВАТЬ БРИГАДУ НЕОТЛОЖНОЙ ПОМОЩИ (ПО НЕОБХОДИМОСТИ).
- КОНТРОЛИРОВАТЬ СОСТОЯНИЕ ПОСТРАДАВШЕГО, ПОКА НЕ ПРИЕДУТ ВРАЧИ.



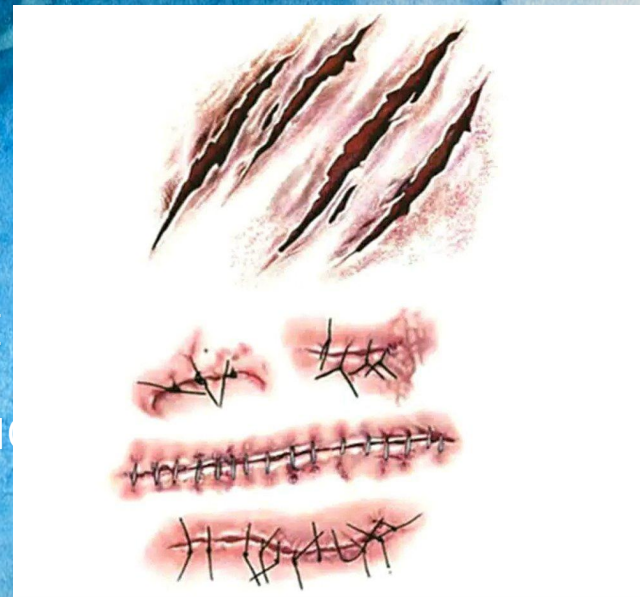
ПЕРВАЯ ПОМОЩЬ. УШИБЛЕННАЯ РАНА :

- ОСМОТРЕТЬ ПОСТРАДАВШЕГО, ВИЗУАЛЬНО ОЦЕНИТЬ ЕГО СОСТОЯНИЕ.
 - ПРОМЫТЬ РАНУ И ОСТАНОВИТЬ КРОВОТЕЧЕНИЕ.
 - НАЛОЖИТЬ ПОВЯЗКУ (ПО НЕОБХОДИМОСТИ).
 - ПРИЛОЖИТЬ ХОЛОДНЫЙ КОМПРЕСС.
 - ПРИДАТЬ ТЕЛУ ПОСТРАДАВШЕГО БЕЗОПАСНОЕ ПОЛОЖЕНИЕ С УЧЕТОМ ХАРАКТЕРА ТРАВМЫ.
 - ВЫЗВАТЬ БРИГАДУ НЕОТЛОЖНОЙ ПОМОЩИ (ПО НЕОБХОДИМОСТИ).
 - КОНТРОЛИРОВАТЬ СОСТОЯНИЕ ПОСТРАДАВШЕГО, ПОКА НЕ ПРИЕДУТ ВРАЧИ.
-



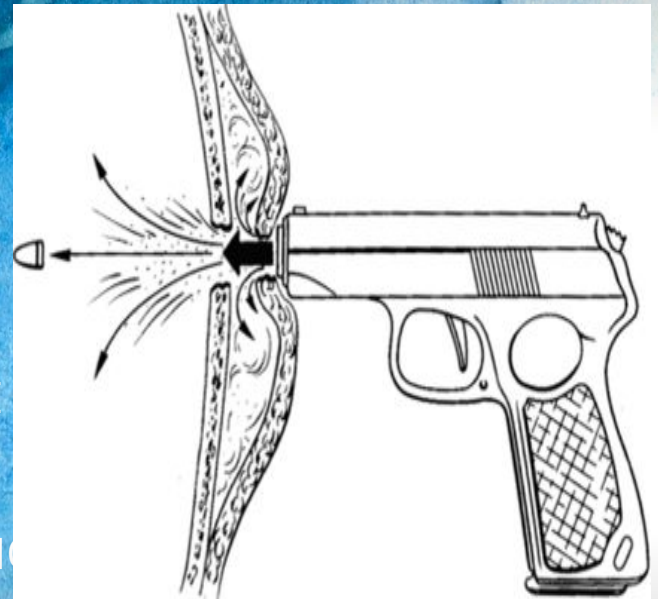
ПЕРВАЯ ПОМОЩЬ. РВАНАЯ РАНА :

- ОСМОТРЕТЬ ПОСТРАДАВШЕГО, ВИЗУАЛЬНО ОЦЕНИТЬ ЕГО СОСТОЯНИЕ.
- ПРОМЫТЬ РАНУ И ОСТАНОВИТЬ КРОВОТЕЧЕНИЕ.
- НАЛОЖИТЬ ПОВЯЗКУ (ПО НЕОБХОДИМОСТИ).
- ПРИДАТЬ Телу ПОСТРАДАВШЕГО БЕЗОПАСНОЕ ПОЛОЖЕНИЕ С УЧЕТОМ ХАРАКТЕРА ТРАВМЫ.
- ВЫЗВАТЬ БРИГАДУ НЕОТЛОЖНОЙ ПОМОЩИ (ПО НЕОБХОДИМОСТИ).
- КОНТРОЛИРОВАТЬ СОСТОЯНИЕ ПОСТРАДАВШЕГО, ПОКА НЕ ПРИЕДУТ ВРАЧИ.



ПЕРВАЯ ПОМОЩЬ. ОГНЕСТРЕЛЬНАЯ РАНА :

- ОСМОТРЕТЬ ПОСТРАДАВШЕГО, ВИЗУАЛЬНО ОЦЕНИТЬ ЕГО СОСТОЯНИЕ.
 - ПРОМЫТЬ РАНУ И ОСТАНОВИТЬ КРОВОТЕЧЕНИЕ.
 - НАЛОЖИТЬ ПОВЯЗКУ (ПО НЕОБХОДИМОСТИ).
 - ПРИДАТЬ Телу ПОСТРАДАВШЕГО БЕЗОПАСНОЕ ПОЛОЖЕНИЕ С УЧЕТОМ ХАРАКТЕРА ТРАВМЫ.
 - ДАТЬ ПОСТРАДАВШЕМУ ОБЕЗБОЛИВАЮЩИЕ.
 - ВЫЗВАТЬ БРИГАДУ НЕОТЛОЖНОЙ ПОМОЩИ (ПО НЕОБХОДИМОСТИ).
 - КОНТРОЛИРОВАТЬ СОСТОЯНИЕ ПОСТРАДАВШЕГО, ПОКА НЕ ПРИЕДУТ ВРАЧИ.
-



ПЕРВАЯ ПОМОЩЬ. КОЛОТАЯ РАНА :


- ОСМОТРЕТЬ ПОСТРАДАВШЕГО, ВИЗУАЛЬНО ОЦЕНИТЬ ЕГО СОСТОЯНИЕ.
- ПРОМЫТЬ РАНУ И ОСТАНОВИТЬ КРОВОТЕЧЕНИЕ.
- НАЛОЖИТЬ ПОВЯЗКУ (ПО НЕОБХОДИМОСТИ).
- ПРИДАТЬ ТЕЛУ ПОСТРАДАВШЕГО БЕЗОПАСНОЕ ПОЛОЖЕНИЕ С УЧЕТОМ ХАРАКТЕРА ТРАВМЫ.
- ВЫЗВАТЬ БРИГАДУ НЕОТЛОЖНОЙ ПОМОЩИ (ПО НЕОБХОДИМОСТИ).
- КОНТРОЛИРОВАТЬ СОСТОЯНИЕ ПОСТРАДАВШЕГО, ПОКА НЕ ПРИЕДУТ ВРАЧИ.



ПЕРВАЯ ПОМОЩЬ. РУБЛЕННАЯ РАНА

:

- ОСМОТРЕТЬ ПОСТРАДАВШЕГО, ВИЗУАЛЬНО ОЦЕНИТЬ ЕГО СОСТОЯНИЕ.
- ПРОМЫТЬ РАНУ И ОСТАНОВИТЬ КРОВОТЕЧЕНИЕ.
- НАЛОЖИТЬ ПОВЯЗКУ (ПО НЕОБХОДИМОСТИ).
- ПРИДАТЬ Телу ПОСТРАДАВШЕГО БЕЗОПАСНОЕ ПОЛОЖЕНИЕ С УЧЕТОМ ХАРАКТЕРА ТРАВМЫ.
- ВЫЗВАТЬ БРИГАДУ НЕОТЛОЖНОЙ ПОМОЩИ (ПО НЕОБХОДИМОСТИ).
- КОНТРОЛИРОВАТЬ СОСТОЯНИЕ ПОСТРАДАВШЕГО, ПОКА НЕ ПРИЕДУТ ВРАЧИ.



ПЕРВАЯ ПОМОЩЬ. УКУШЕННАЯ РАНА

:

- ОСМОТРЕТЬ ПОСТРАДАВШЕГО, ВИЗУАЛЬНО ОЦЕНИТЬ ЕГО СОСТОЯНИЕ.
- ПРОМЫТЬ РАНУ И ОСТАНОВИТЬ КРОВОТЕЧЕНИЕ.
- НАНЕСТИ НА РАНУ АНТИБАКТЕРИАЛЬНУЮ МАЗЬ
- НАЛОЖИТЬ ПОВЯЗКУ (ПО НЕОБХОДИМОСТИ).
- ПРИДАТЬ ТЕЛУ ПОСТРАДАВШЕГО БЕЗОПАСНОЕ ПОЛОЖЕНИЕ С УЧЕТОМ ХАРАКТЕРА ТРАВМЫ.
- ВЫЗВАТЬ БРИГАДУ НЕОТЛОЖНОЙ ПОМОЩИ (ПО НЕОБХОДИМОСТИ).
- КОНТРОЛИРОВАТЬ СОСТОЯНИЕ ПОСТРАДАВШЕГО, ПОКА НЕ ПРИЕДУТ ВРАЧИ.



ВАЖНО!

- * ПРОВЕСТИ СТЕРИЛИЗАЦИЮ РУК .
- * ИСПОЛЬЗОВАТЬ ТОЛЬКО СТЕРИЛЬНЫЕ ИНСТРУМЕНТЫ, БИНТЫ И Т. П.
- * СОБЛЮДЕНИЕ ПРАВИЛ НАЛОЖЕНИЯ ПОВЯЗОК/ЖГУТОВ.
- * ПРИ НЕОБХОДИМОСТИ СНЯТЬ ЧАСТЬ ОДЕЖДЫ, КОТОРАЯ МЕШАЕТ.
- * ПРИ НЕОБХОДИМОСТИ ДАТЬ ПОСТРАДАВШЕМУ ОБЕЗБОЛИВАЮЩЕЕ.