

Длинное название проекта

Рынок НИИ: «ХелсНет» или «ТехНет» !

Акселерационная программа:
Акселератор ВГТУ

2022, ВГТУ

НАЗВАНИЕ ПРОЕКТА



Цель проекта

Создание масштабируемого программного продукта, обеспечивающего администрируемое управление финансовой группой произвольного размера (от группы компаний, до финансового сектора страны) на базе технологий распределенного реестра с использованием шифрования на базе доказательства с нулевым разглашением (zero-knowledge proof).



Результаты проекта

Создание масштабируемого программного продукта, обеспечивающего администрируемое управление финансовой группой произвольного размера (от группы компаний, до финансового сектора страны) на базе технологий распределенного реестра с использованием шифрования на базе доказательства с нулевым разглашением (zero-knowledge proof).

Команда проекта



Иван Иванов
Руководитель
проекта
ООО «Пример 1»,
Ген. директор



Петр Петров
Автор идеи и методолог
Научный руководитель
МФТИ, CFA Charterholder



Илья Ильин
Архитектор системы
Руководитель проектов,
научный сотрудник ИАП
РАН



Сергей Серов
Технический
руководитель
Старший руководитель
направления по развитию
IT систем, ООО Пример 2

Компания-инициатор



ООО Пример
Примерное описание компании

Компании-соисполнители



ООО Техника
Производит сборку
оборудования



ООО Роботы
Разрабатывает алгоритмы ML



Сроки проекта

Этап 1. Пилот: 2018-2019

Этап 2. Развитие:
2019-2020

Этап 3. Тираж: 2019-2020

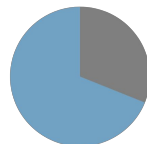


Общая стоимость проекта (тыс. рублей)

559 000

Взнос в уставной капитал
300 000

Собственные
средства
174 000



Привлекаемые
средства
385 000

Грант
85 000

НАЗВАНИЕ
АКТУАЛЬНОСТЬ
ПРОЕКТА
проекта

A large, empty rounded rectangular box with a thin black border, occupying the majority of the page below the header. It is intended for the main content of the document.

НАЗВАНИЕ

ПРОЕКТА
Проблема
а

Проблема клиента, которую вы решаете.

Почему существующих вариантов решения не достаточно?

НАЗВАНИЕ

ПРОЕКТ
Описание продукта и
технологии

Описание
продукта

Характеристика продукта, что вы предлагаете,
уникальные преимущества и выгоды для клиента

Технология
проекта

Описание технологий, применяемых в проекте

НАЗВАНИЕ

ПРОЕКТА
проекта

Целевые рынки

- Описание рынков
- Динамика рынков
- Целевая доля рынков, которую планирует занять проект
- Барьеры для выхода на целевые рынки

НАЗВАНИЕ ПРОЕКТА

Конкуренты

| Название конкурентов/аналогов | Название компании/продукта | Название конкурентов/аналогов | Название конкурентов/аналогов |
|---|----------------------------|-------------------------------|-------------------------------|
| Ключевые характеристики компании/продукта | | | |
| Ключевые характеристики компании/продукта | | | |
| Ключевые характеристики компании/продукта | | | |
| Ключевые характеристики компании/продукта | | | |
| Ключевые характеристики компании/продукта | | | |

Конкурентные преимущества продукта

-

НАЗВАНИЕ

ПРОЕКТА

Технологические
риски

A large, empty rounded rectangular box with a thin black border, occupying the majority of the page below the header. It is intended for the user to provide details about the project name and technological risks.

НАЗВАНИЕ
ПРОЕКТА
**Бизнес-
модель**

Бизнес-модель – как вы зарабатываете или планируете

НАЗВАНИЕ
ПРОЕКТА
Финансовые
показатели

Модель коммерциализации проекта:

Стратегия выхода
из проекта для
инвесторов:

Заполняется только для
проектов с желаемой
формой финансирования
«взнос в уставной капитал»
рекомендуется указать
стратегии выхода из проекта
для инвесторов

Бюджетные деньги, ранее привлекавшиеся для финансирования проекта:

Перечисляются источники получения, размеры и сроки.

| Целевые показатели проекта | Единицы измерения | Плановое значение по периодам | | | | |
|----------------------------|-------------------|-------------------------------|--------|--------|--------|--------|
| | | 20__г. | 20__г. | 20__г. | 20__г. | 20__г. |
| Объем выручки | млн. руб | 0 | 0 | 0 | 0 | 20 |

НАЗВАНИЕ
ПРОЕКТА
Планта
расходам

| № | Вид расходов | Объем финансового обеспечения реализации проекта (рублей) | |
|--------------|------------------------------------|---|---------------------------------|
| | | за счет средств федерального бюджета | за счет внебюджетных источников |
| 1 | расходы на оплату труда | | |
| 2 | материально-технические расходы | | |
| 3 | технологические работы и услуги | | |
| 4 | заказ исследований | | |
| 5 | расходы на патентование | | |
| 6 | расходы на сертификацию | | |
| 7 | патенты и ноу-хау | | |
| 8 | лицензионные платежи | | |
| 9 | программное обеспечение | | |
| 10 | консультационные услуги | | |
| 11 | капитальное строительство | | |
| 12 | приобретение недвижимого имущества | | |
| 13 | аренда имущества | | |
| 14 | организационные расходы | | |
| 15 | командировочные расходы | | |
| 16 | прочие расходы | | |
| Всего | | | |

НАЗВАНИЕ ПРОЕКТА (модель) проекта

(заполняется опционально при желании получения бюджетной поддержки)

УЧАСТНИКИ

| | |
|----------------------|-------------------|
| Руководитель проекта | ФИО и организация |
| Получатель поддержки | Организация |
| Соисполнитель 1 | Организация |
| Соисполнитель 2 | Организация |

БЮДЖЕТ (тыс. руб. с учетом налогов)

| | |
|----------------------------------|--|
| Форма поддержки | |
| Затраты всего | |
| Бюджетная поддержка | |
| Внебюджетная поддержка/источники | |
| % бюджетной поддержки | |


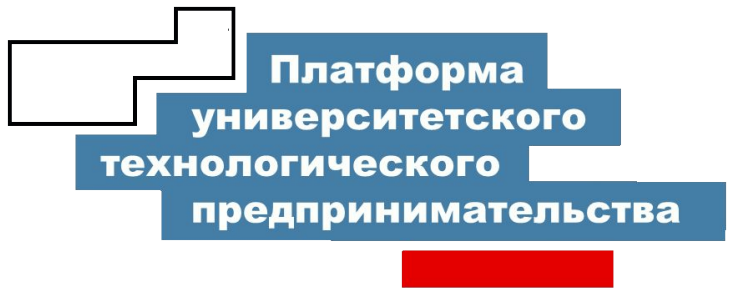
ЦЕЛЬ ПРОЕКТА И ОПИСАНИЕ ПРОДУКТА

ЦЕЛЕВЫЕ ПОКАЗАТЕЛИ

| ЦЕЛЕВОЙ ПОКАЗАТЕЛЬ | ЕДИНИЦЫ ИЗМЕРЕНИЯ | ИСХОДНОЕ ЗНАЧЕНИЕ | 20__ | 20__ | 20__ | 20__ |
|--------------------|-------------------|-------------------|------|------|------|------|
| | | | | | | |
| | | | | | | |
| | | | | | | |
| | | | | | | |
| | | | | | | |


ПЛАН РАБОТ

| Этапы / Основные мероприятия | Ответственный | Срок реализации План | Бюджет (тыс. руб. с учетом налогов) | |
|--------------------------------------|---------------|----------------------|-------------------------------------|------------------------|
| | | | Бюджетная поддержка | Внебюджетная поддержка |
| Этап 1 | | | | |
| | | | | |
| | | | | |
| | | | | |
| | | | | |
| Этап 2 | | | | |
| | | | | |
| | | | | |
| | | | | |
| | | | | |
| Этап 3 | | | | |
| | | | | |
| | | | | |
| | | | | |
| | | | | |
| Этап 4 | | | | |
| | | | | |
| | | | | |
| | | | | |
| | | | | |
| Завершение | | | | |
| Итоговый отчет о результатах проекта | | | | |




Спасибо за внимание!

НАБОР ИКОНОК ДЛЯ ВИЗУАЛИЗАЦИИ МОДЕЛЕЙ




НАБОР ИКОНОК ДЛЯ ВИЗУАЛИЗАЦИИ МОДЕЛЕЙ

Национальная
технологическая инициатива




НАБОР ИКОНОК ДЛЯ ВИЗУАЛИЗАЦИИ МОДЕЛЕЙ

Национальная
технологическая инициатива




НАБОР ИКОНОК ДЛЯ ВИЗУАЛИЗАЦИИ МОДЕЛЕЙ

Национальная
технологическая инициатива




НАБОР ИКОНОК ДЛЯ ВИЗУАЛИЗАЦИИ МОДЕЛЕЙ

Национальная
технологическая инициатива




НАБОР ИКОНОК ДЛЯ ВИЗУАЛИЗАЦИИ МОДЕЛЕЙ

Национальная
технологическая инициатива



НАБОР ИКОНОК ДЛЯ ВИЗУАЛИЗАЦИИ МОДЕЛЕЙ

Национальная
технологическая инициатива



НАБОР ИКОНОК ДЛЯ ВИЗУАЛИЗАЦИИ МОДЕЛЕЙ

Национальная
технологическая инициатива

