

Sector Consumer Electronics

Audio Home Systems

Домашні аудіосистеми

ГФК-панель Україна .

Jan 21-Aug 21 - Aug22

Темпи росту, шт., Темпи росту, тис. грн., Темпи росту ціни, грн.

Jan 21-Aug 21 Jan 22-Aug 22

Aug21

Sep21

Oct21

Nov21

Dec21

Jan22

Feb22

Mar22

Apr22

May22

Jun22

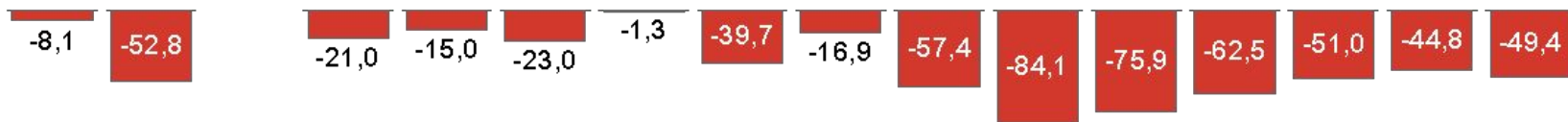
Jul22

Aug22

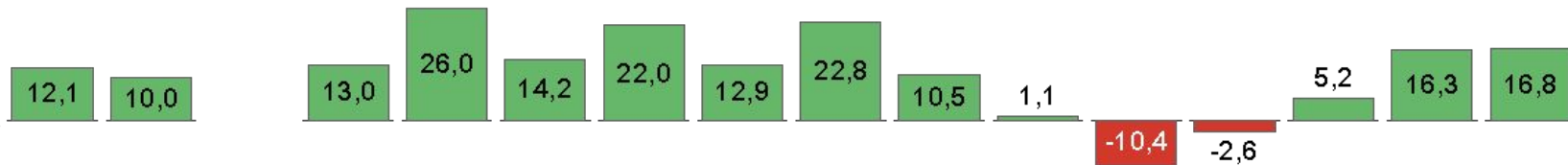
Темпи росту, шт.



Темпи росту, тис. грн.



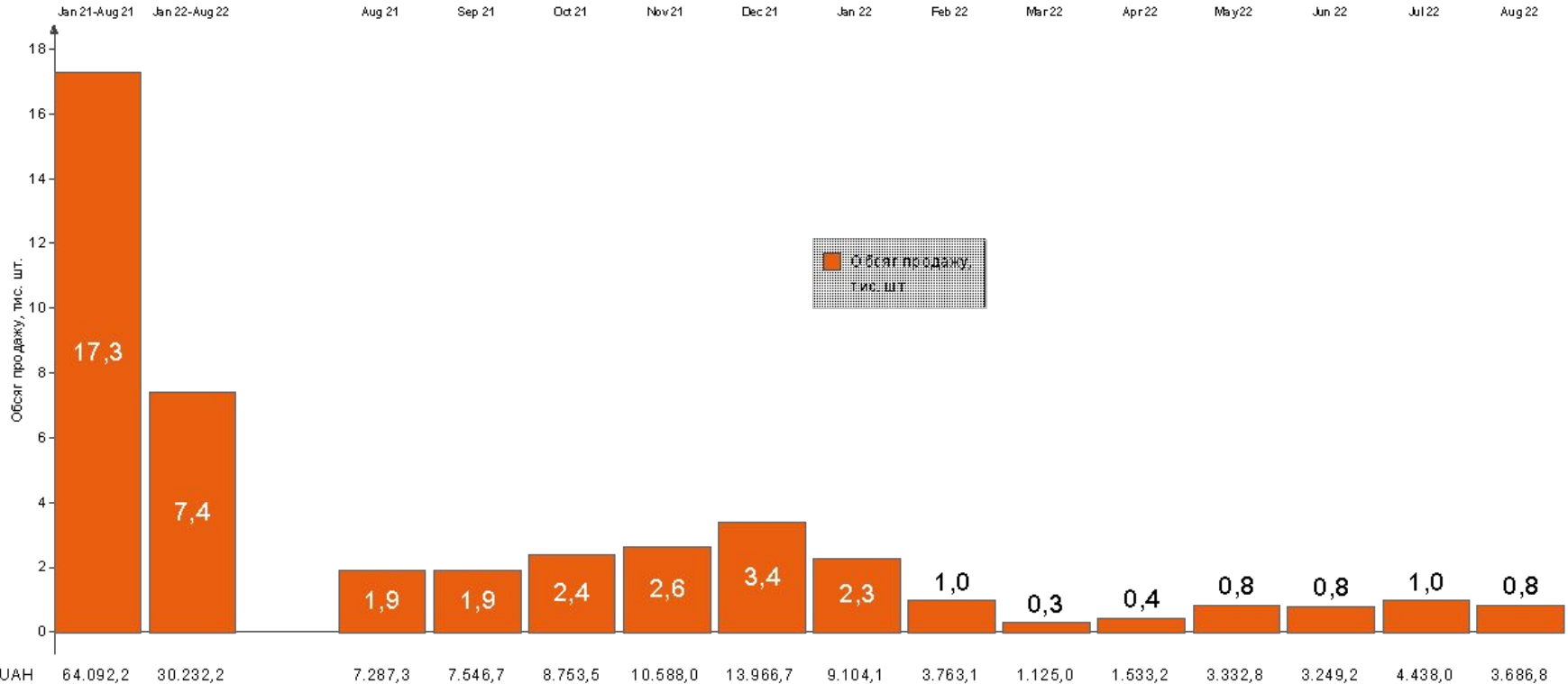
Темпи росту ціни, грн.



Домашні аудіосистеми

ГФК-панель Україна .

Jan 21-Aug 21 - Aug 22
Обсяг продажу, тис. шт.



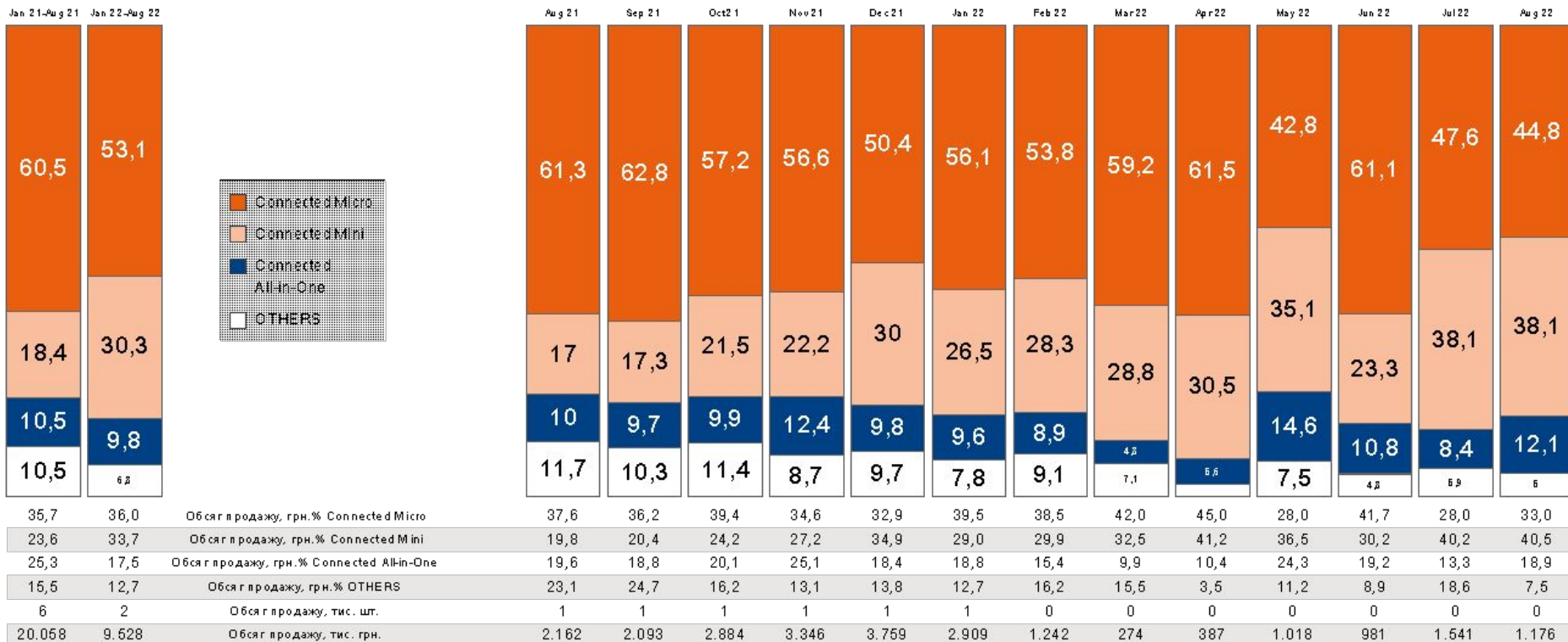
Продажі, тис. UAH 64.092,2 30.232,2 7.287,3 7.646,7 8.753,6 10.588,0 13.966,7 9.104,1 3.763,1 1.125,0 1.533,2 3.332,8 3.249,2 4.438,0 3.686,8

Домашні аудіосистеми

ГФК-панель Україна Онлайн-продажі .

Jan 21-Aug 21 - Aug 22

Обсяг продажу, шт. %

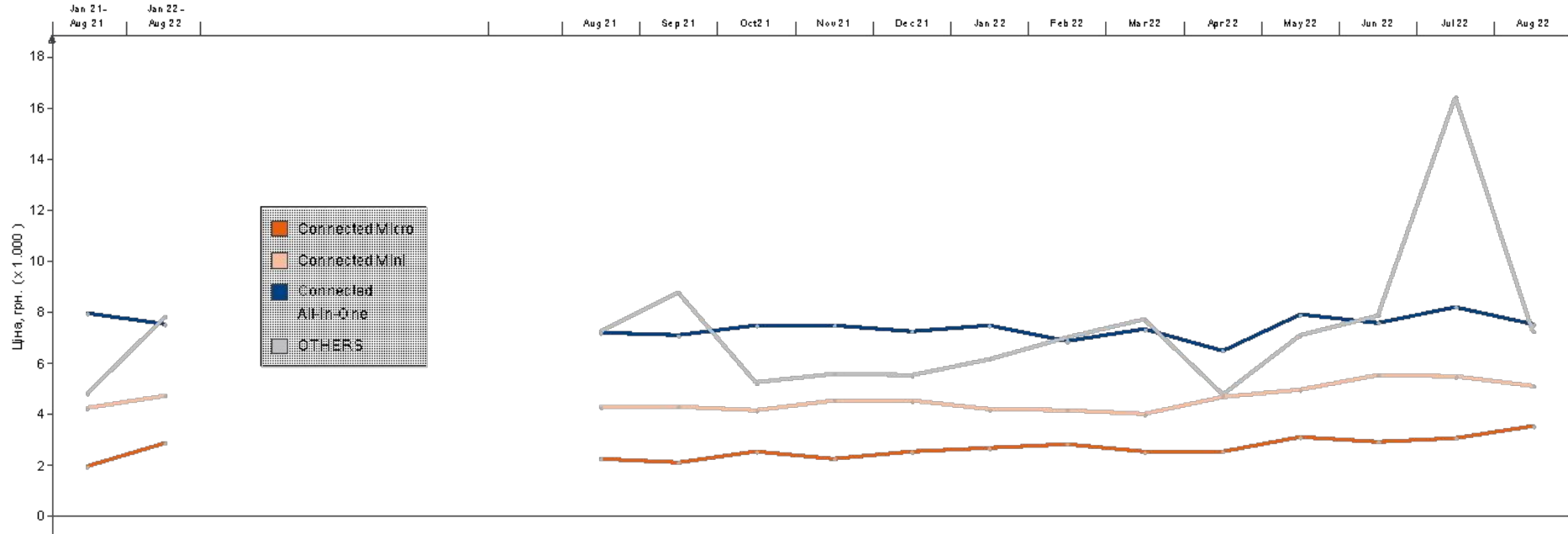


Домашні аудіосистеми

ГФК-панель Україна Онлайн-продажі .

Jan 21-Aug 21 - Aug 22

Ціна, грн.



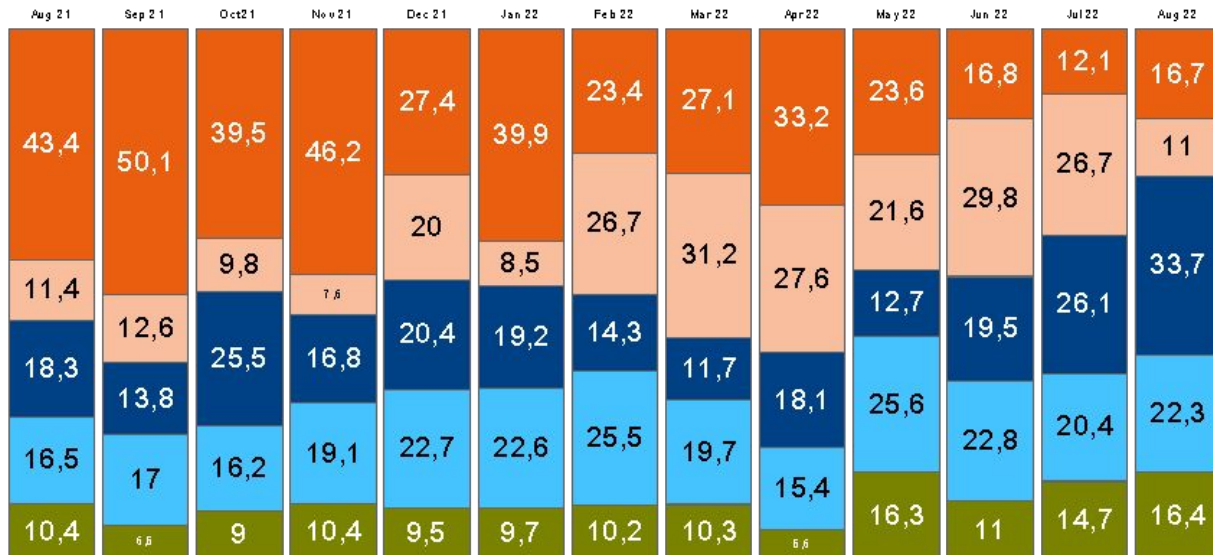
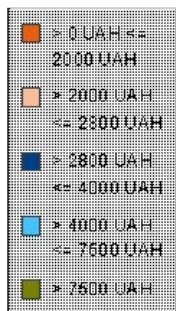
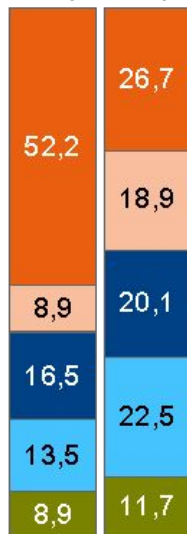
59	68	Ціновий індекс, % Connected Micro	61	58	69	61	65	70	72	71	73	65	68	59	74
128	111	Ціновий індекс, % Connected Mini	116	118	113	123	116	110	106	113	135	104	130	105	106
241	178	Ціновий індекс, % Connected All-in-One	196	194	204	202	187	196	174	207	187	166	178	158	157
147	187	Ціновий індекс, % OTHERS	197	240	142	151	142	162	178	218	138	149	184	316	151

Домашні аудіосистеми

ГФК-панель Україна Онлайн-продажі .

Обсяг продажу, шт. %

Jan 21-Aug 21 Jan 22-Aug 22



22,8	10,7	Обсяг продажу, грн. % > 0 UAH <= 2000 UAH	18,3	21,6	17,8	19,0	11,0	17,8	9,3	12,4	15,4	8,4	7,4	3,9	5,5
6,5	10,5	Обсяг продажу, грн. % > 2000 UAH <= 2800 UAH	7,1	8,4	6,3	4,9	11,1	5,5	14,6	18,5	18,8	11,1	17,3	12,1	5,6
16,3	15,5	Обсяг продажу, грн. % > 2800 UAH <= 4000 UAH	15,7	12,2	22,0	14,5	17,7	16,2	12,1	10,9	16,9	8,3	15,1	17,3	23,4
22,0	28,5	Обсяг продажу, грн. % > 4000 UAH <= 7500 UAH	23,4	25,4	24,8	28,6	31,2	32,3	33,0	28,6	23,7	29,8	27,7	21,0	25,1
32,4	34,7	Обсяг продажу, грн. % > 7500 UAH	35,4	32,4	29,1	33,1	29,0	28,2	30,9	29,6	25,2	42,4	32,5	45,7	40,4
6	2	Обсяг продажу, тис. шт.	1	1	1	1	1	1	0	0	0	0	0	0	0
20.058	9.528	Обсяг продажу, тис. грн.	2.162	2.093	2.884	3.346	3.759	2.909	1.242	274	387	1.018	981	1.541	1.176

Домашні аудіосистеми

ГФК-панель Україна .

Обсяг продажу, шт. %



Домашні аудіосистеми

ГФК-панель Україна Онлайн-продажі .
Перелік бестселерівAugust 2022
Звіт по моделях

№	Модель	Бренд	Продажі, шт.	Обсяг продажу, шт. %	Ціна, грн.	Обсяг продажу, грн.	Обсяг продажу, грн. %
1	Всього		245	100,0	4.808	1.176.084	100,0
2	M-390	REAL-EL	25	10,2	1.590	39.739	3,4
3	MS-307	SVEN	25	10,2	2.993	74.823	6,4
4	SC-PM250	PANASONIC	15	6,3	3.694	57.129	4,9
5	MS-2080	SVEN	14	5,9	4.593	65.756	5,6
6	MS-304	SVEN	7	2,9	3.335	23.342	2,0
7	M-350	REAL-EL	7	2,9	2.399	16.793	1,4
8	M-590	REAL-EL	7	2,7	2.507	16.800	1,4
9	MS-305	SVEN	6	2,5	3.175	19.686	1,7
10	TAM3205	PHILIPS	5	2,2	3.053	16.679	1,4
11	A521X	F&D	5	2,1	3.452	17.948	1,5
	Інше		127	52,0	6.501	827.390	70,4

Camcorder

Відеокамери

ГФК-панель Україна .

Jan 21-Aug 21 - Aug22

Темпи росту, шт., Темпи росту, тис. грн., Темпи росту ціни, грн.

Jan 21-Aug 21 Jan 22-Aug 22

Aug21

Sep21

Oct21

Nov21

Dec21

Jan22

Feb22

Mar22

Apr22

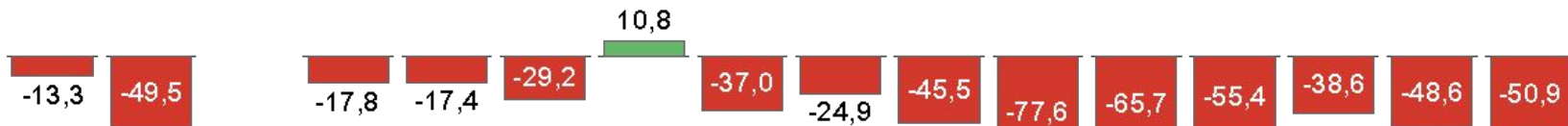
May22

Jun22

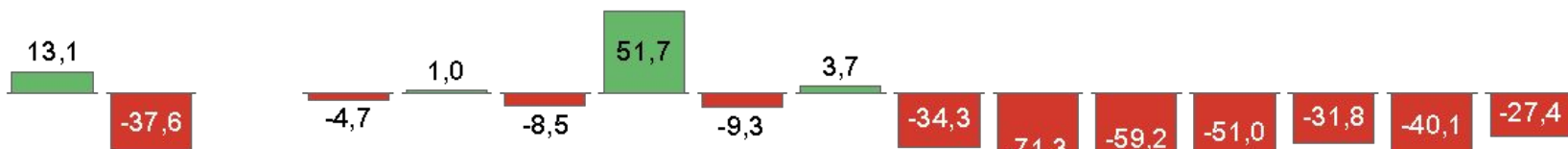
Jul22

Aug22

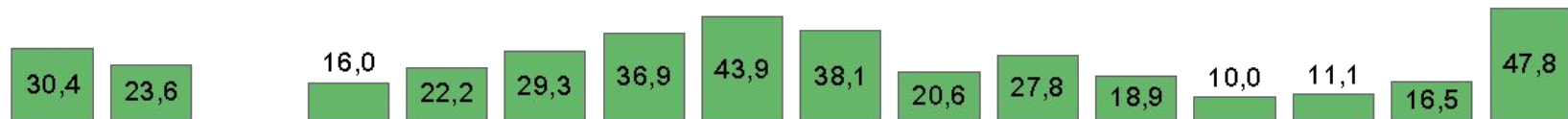
Темпи росту, шт.



Темпи росту, тис. грн.



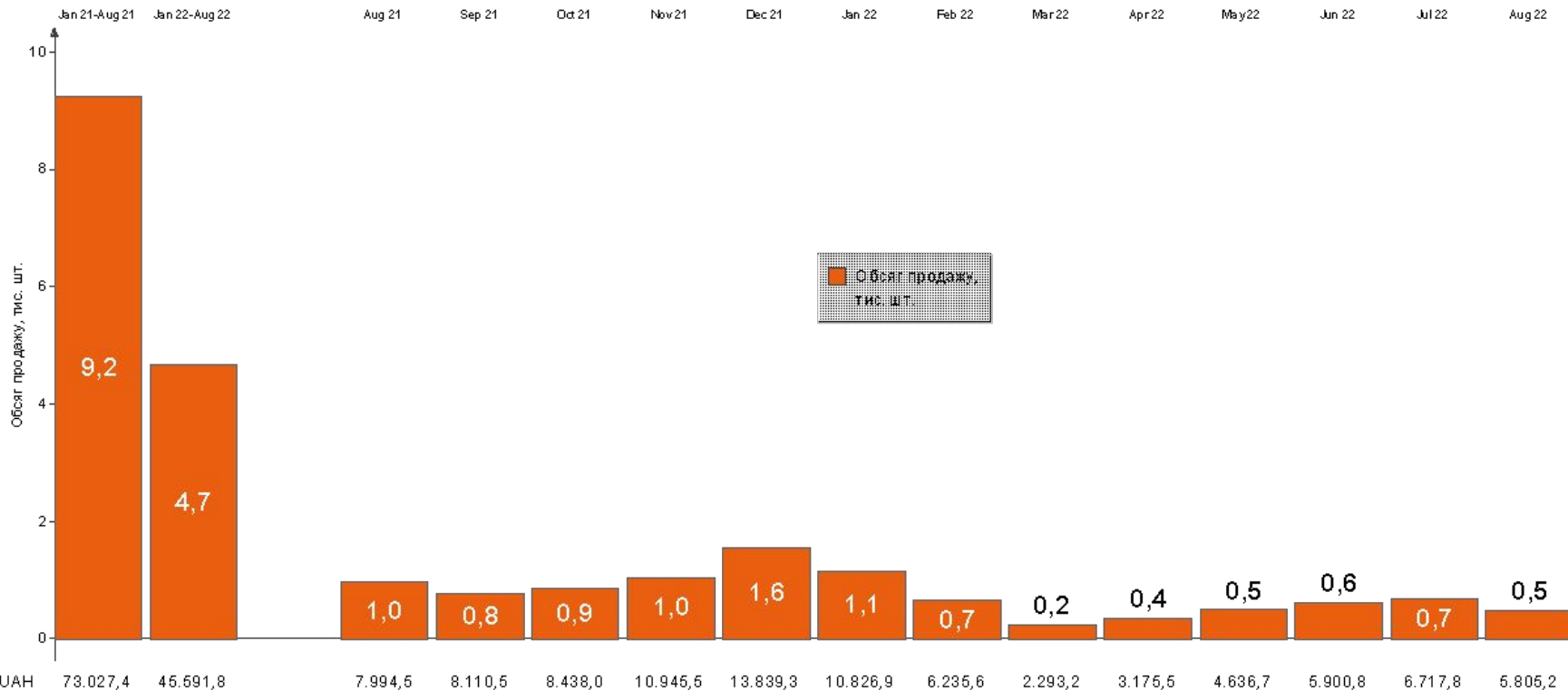
Темпи росту ціни, грн.



Відеокамери

ГФК-панель Україна .

Обсяг продажу, тис. шт.

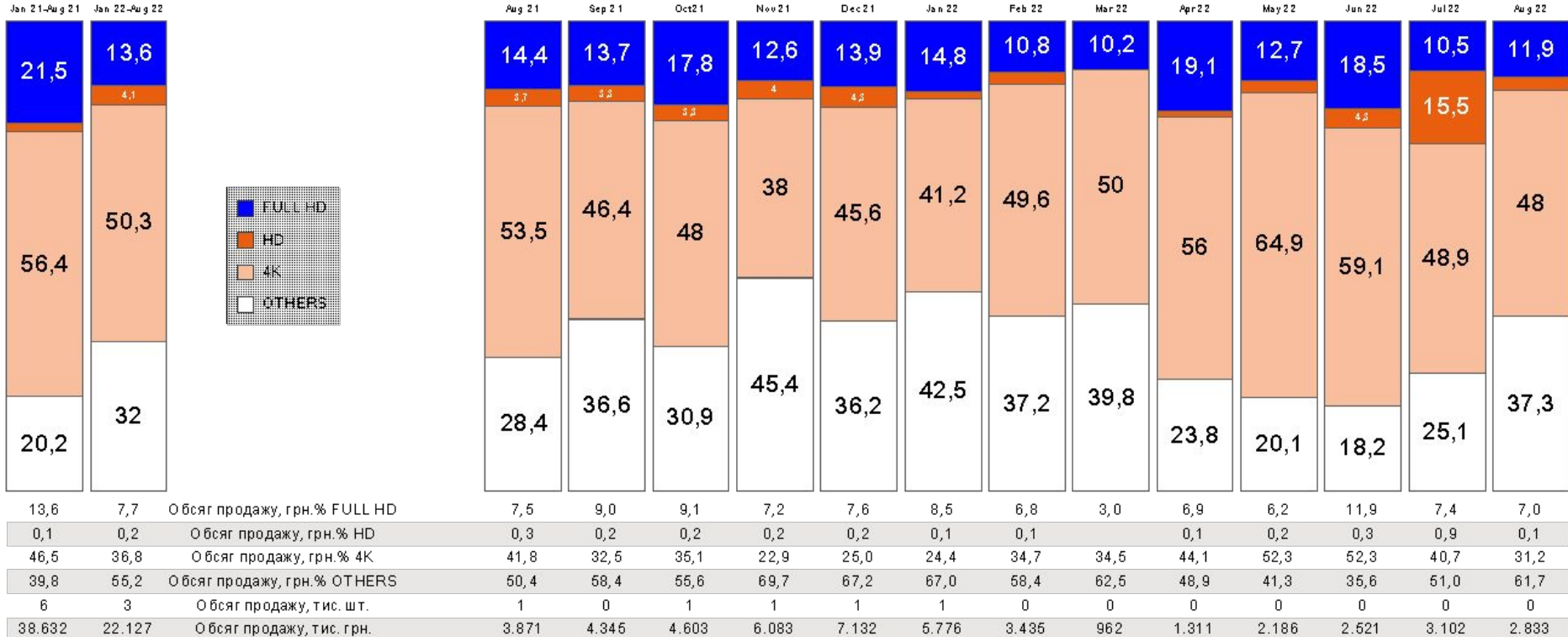


Продажі, тис. UAH

Відеокамери

ГФК-панель Україна Онлайн-продажі .

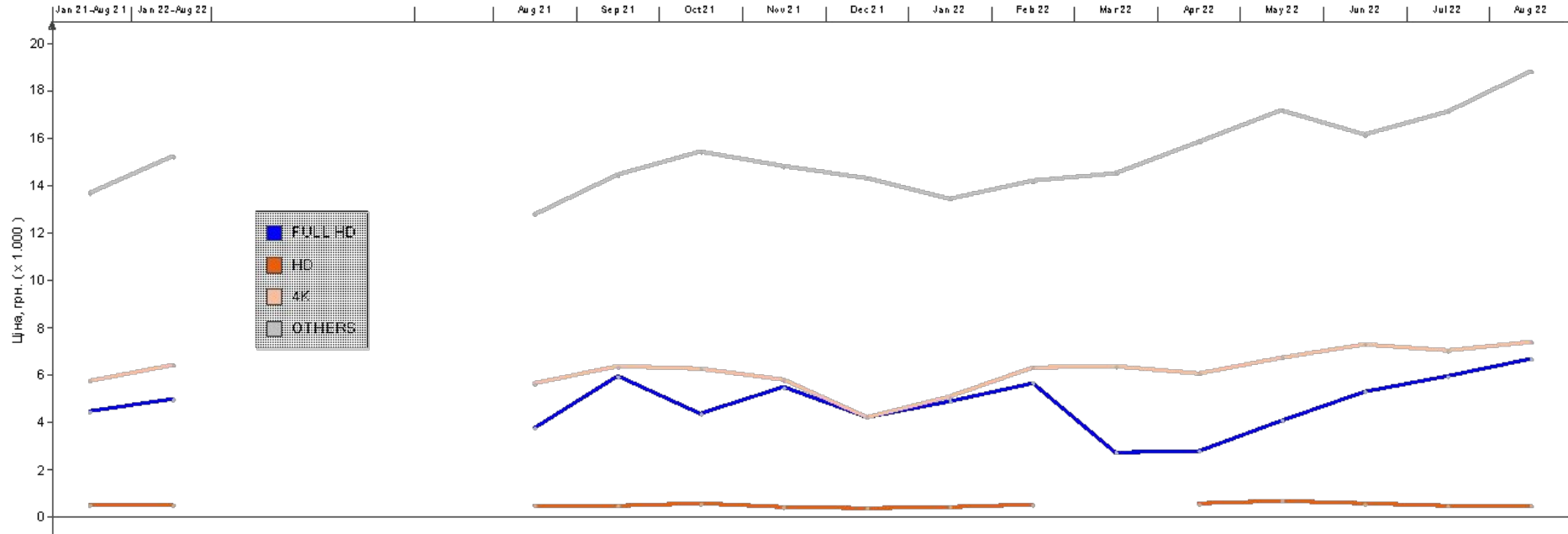
Обсяг продажу, шт. %



Відеокамери

ГФК-панель Україна Онлайн-продажі .

Ціна, грн.



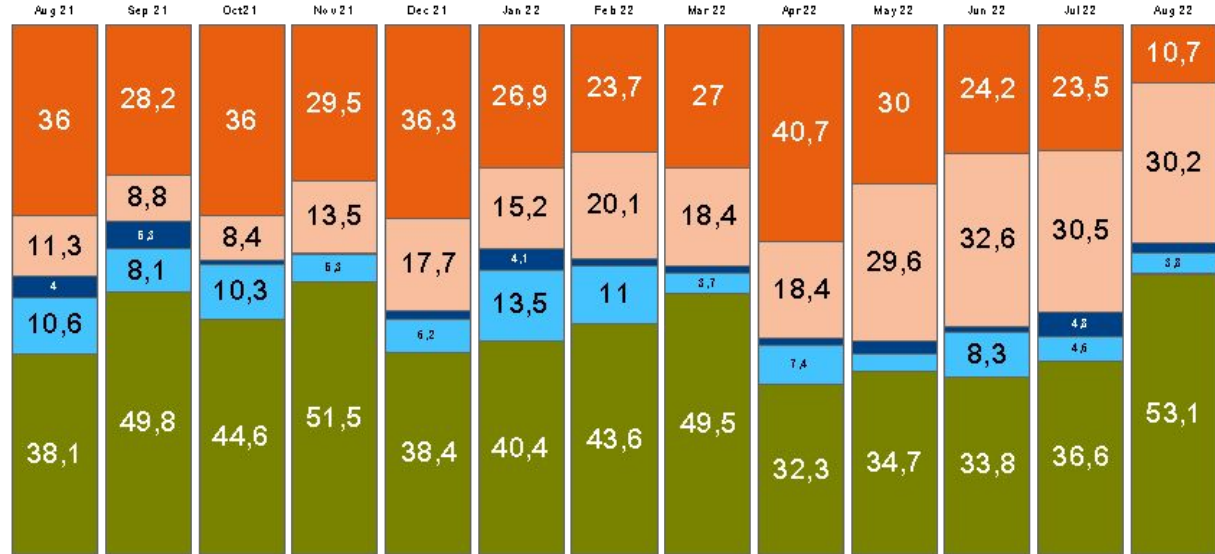

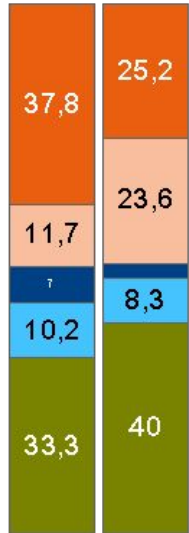
63	57	Ціновий індекс, % FULL HD	52	66	51	57	55	57	63	30	36	49	64	70	59
7	6	Ціновий індекс, % HD	7	5	7	4	5	5	6	7	8	7	6	4	
82	73	Ціновий індекс, % 4K	78	70	73	60	55	59	70	69	79	81	88	83	65
197	173	Ціновий індекс, % OTHERS	177	159	180	154	186	168	167	157	206	205	196	203	165

Відеокамери

ГФК-панель Україна Онлайн-продажі .

Обсяг продажу, шт. %

Jan 21-Aug 21 Jan 22-Aug 22



8,5	5,3	Обсяг продажу, грн. % > 0 UAH <= 3000 UAH	8,6	5,6	6,9	4,1	7,2	5,5	4,8	6,6	11,3	8,2	6,0	2,8	1,7
6,0	10,7	Обсяг продажу, грн. % > 3000 UAH <= 5500 UAH	6,0	3,6	3,9	5,4	8,3	6,9	8,4	7,7	9,4	14,3	15,9	14,6	10,9
6,5	2,1	Обсяг продажу, грн. % > 5500 UAH <= 7500 UAH	3,9	4,0	0,5	0,2	1,3	3,2	1,1	1,0	1,0	1,9	0,9	3,4	1,2
12,7	8,4	Обсяг продажу, грн. % > 7500 UAH <= 10000 UAH	12,4	7,3	10,3	5,0	7,3	13,9	10,7	3,4	8,3	3,3	8,6	4,7	3,2
66,3	73,5	Обсяг продажу, грн. % > 10000 UAH	69,0	79,5	78,4	85,2	75,9	70,5	75,0	81,4	70,0	72,4	68,6	74,4	83,0
6	3	Обсяг продажу, тис. шт.	1	0	1	1	1	1	0	0	0	0	0	0	0
38.632	22.127	Обсяг продажу, тис. грн.	3.871	4.345	4.603	6.083	7.132	5.776	3.435	962	1.311	2.186	2.521	3.102	2.833

Відеокамери

ГФК-панель Україна .

Обсяг продажу, шт. %



Відеокамери

ГФК-панель Україна Онлайн-продажі .
Перелік бестселерівAugust 2022
Звіт по моделях

№	Модель	Бренд	Продажі, шт.	Обсяг продажу, шт. %	Ціна, грн.	Обсяг продажу, грн.	Обсяг продажу, грн. %
1	Всього		249	100,0	11.376	2.832.667	100,0
2	HERO 10 BLACK	GOPRO	67	27,0	20.572	1.381.604	48,8
3	HERO 8 BLACK	GOPRO	27	10,8	13.924	375.167	13,2
4	PROCAM 7 TOUCH	AIRON	26	10,4	3.448	89.661	3,2
	Інше		129	51,8	7.651	986.235	34,8

Headphones

Наушники

ГФК-панель Україна .

Jan 21-Aug 21 - Aug22

Темпи росту, шт., Темпи росту, тис. грн., Темпи росту ціни, грн.

Jan 21-Aug 21 Jan 22-Aug 22

Aug21

Sep21

Oct21

Nov21

Dec21

Jan22

Feb22

Mar22

Apr22

May22

Jun22

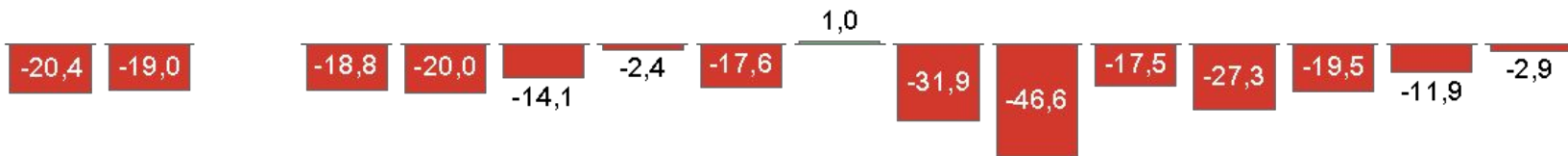
Jul22

Aug22


Темпи росту, шт.



Темпи росту, тис. грн.



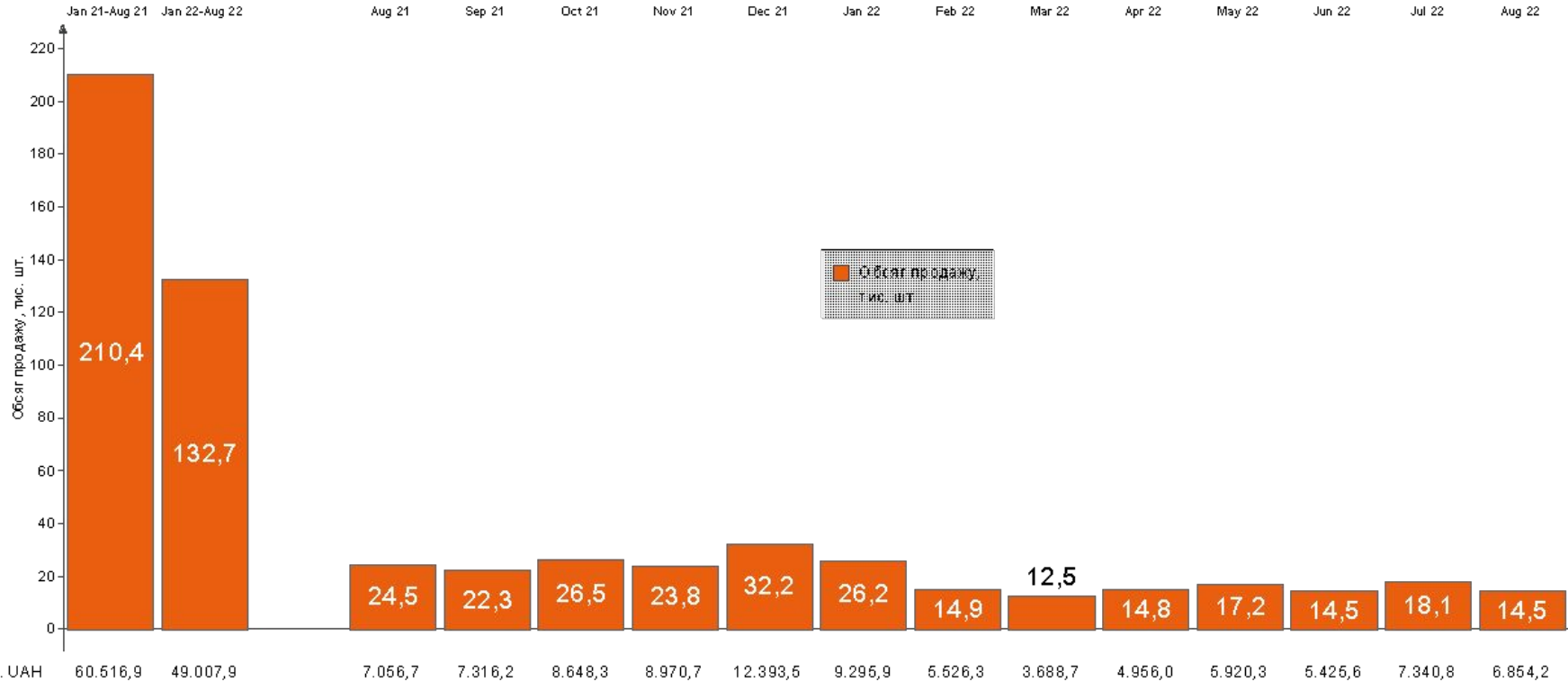
Темпи росту ціни, грн.



Навушники

ГФК-панель Україна .

Jan 21-Aug 21 - Aug 22
Обсяг продажу, тис. шт.

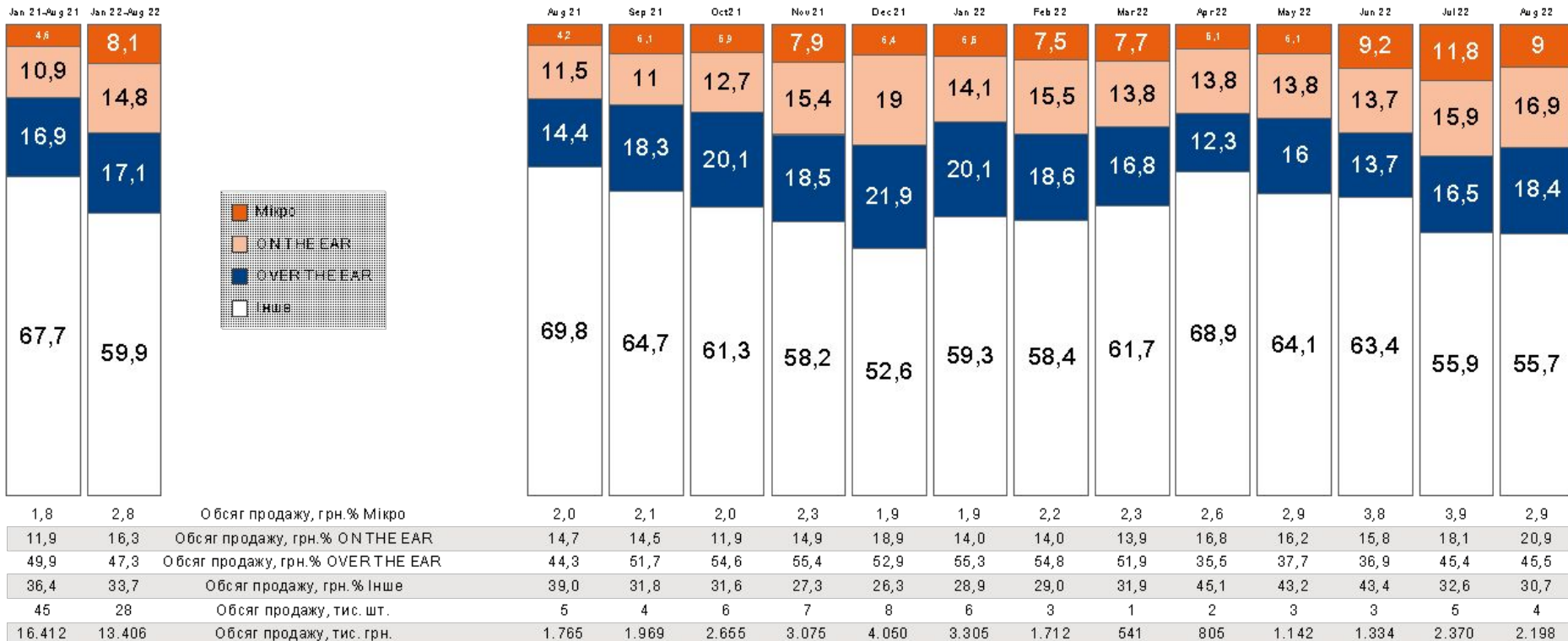


Навушники

ГФК-панель Україна Онлайн-продажі .

Jan 21-Aug 21 - Aug 22

Обсяг продажу, шт. %

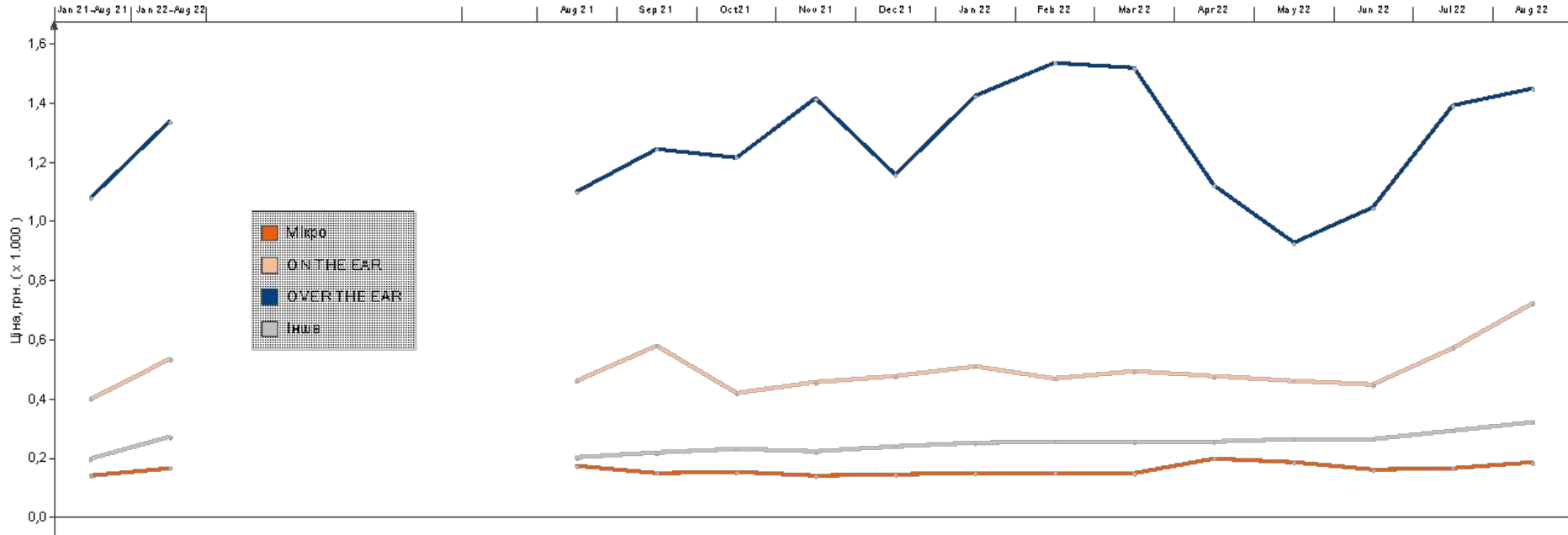


Наушники

ГФК-панель Україна Онлайн-продажі .

Jan 21-Aug 21 - Aug 22

Ціна, грн.



39	34	Ціновий індекс, % Мікро	48	34	34	29	30	29	29	30	51	47	41	33	32
110	109	Ціновий індекс, % ON THE EAR	128	132	93	97	99	99	90	100	122	117	116	113	124
295	276	Ціновий індекс, % OVER THE EAR	306	283	271	300	241	275	296	310	289	236	270	276	248
54	56	Ціновий індекс, % Інше	56	49	52	47	50	49	50	52	66	67	68	58	55

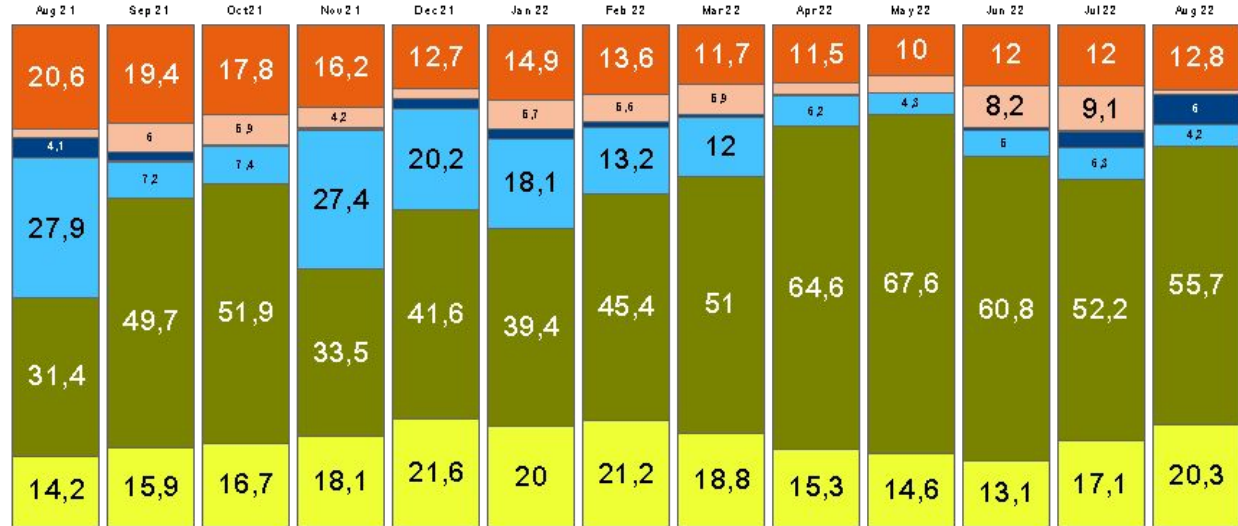
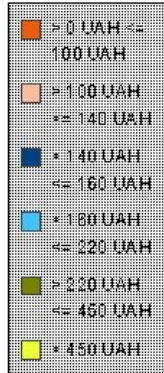
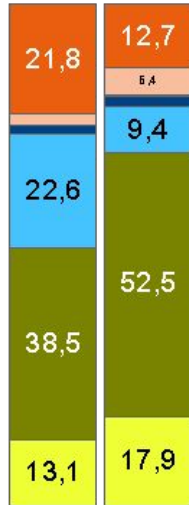
Навушники

ГФК-панель Україна Онлайн-продажі .

Jan 21-Aug 21 - Aug 22

Обсяг продажу, шт. %

Jan 21-Aug 21 Jan 22-Aug 22



3,1	1,6	Обсяг продажу, грн. % > 0 UAH <= 100 UAH	3,1	2,2	2,0	2,2	1,8	1,6	1,5	1,4	1,7	1,4	1,9	1,5	1,4
0,7	1,4	Обсяг продажу, грн. % > 100 UAH <= 140 UAH	0,6	1,7	1,6	1,1	0,5	1,3	1,3	1,5	0,7	1,1	2,7	2,3	0,2
0,7	0,6	Обсяг продажу, грн. % > 140 UAH <= 160 UAH	1,7	0,6	0,1	0,2	0,6	0,6	0,3	0,2	0,1	0,0	0,3	1,0	1,6
12,5	3,9	Обсяг продажу, грн. % > 160 UAH <= 220 UAH	16,2	3,1	3,1	11,7	8,3	6,8	4,9	4,8	3,1	2,2	2,5	2,5	1,4
26,0	31,1	Обсяг продажу, грн. % > 220 UAH <= 450 UAH	22,2	29,9	30,9	19,6	23,5	20,2	22,2	27,4	45,5	48,4	44,3	32,6	31,9
57,0	61,3	Обсяг продажу, грн. % > 450 UAH	56,3	62,5	62,3	65,2	65,4	69,5	69,7	64,8	48,8	46,9	48,2	60,1	63,4
45	28	Обсяг продажу, тис. шт.	5	4	6	7	8	6	3	1	2	3	3	5	4
16.412	13.406	Обсяг продажу, тис. грн.	1.765	1.969	2.655	3.075	4.050	3.305	1.712	641	805	1.142	1.334	2.370	2.198

Наушники

ГФК-панель Україна .

Обсяг продажу, шт. %



Наушники

ГФК-панель Україна Онлайн-продажі .
Перелік бестселерівAugust 2022
Звіт по моделях

№	Модель	Бренд	Продажі, шт.	Обсяг продажу, шт. %	Ціна, грн.	Обсяг продажу, грн.	Обсяг продажу, грн. %
1	Всього		3.769	100,0	583	2.198.283	100,0
2	RP-HJE125	PANASONIC	641	17,0	358	229.624	10,4
3	RP-HJE119EE	PANASONIC	401	10,6	302	121.200	5,5
4	RP-HJE118	PANASONIC	318	8,4	327	104.025	4,7
5	RP-HV094E	PANASONIC	187	5,0	159	29.669	1,3
6	MDR-EX15LP	SONY	148	3,9	378	55.887	2,5
7	RP-HS 46	PANASONIC	129	3,4	325	41.978	1,9
	Інше		1.945	51,6	831	1.615.899	73,5

Loudspeakers

Акустичні системи для домашніх кінотеатрів

ГФК-панель Україна .

Jan 21-Aug 21 - Aug22

Темпи росту, шт., Темпи росту, тис. грн., Темпи росту ціни, грн.

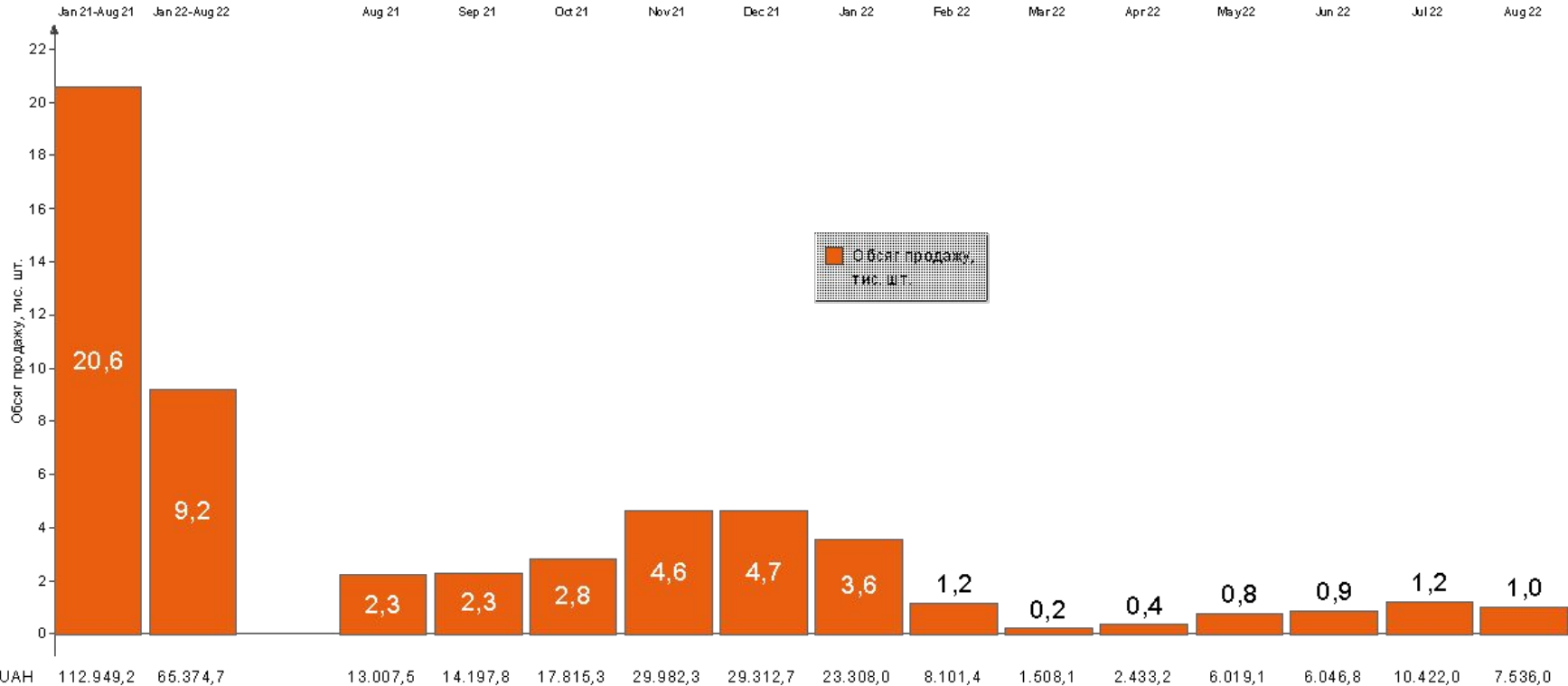


Акустичні системи для домашніх кінотеатрів

ГФК-панель Україна .

Jan 21-Aug 21 - Aug 22

Обсяг продажу, тис. шт.



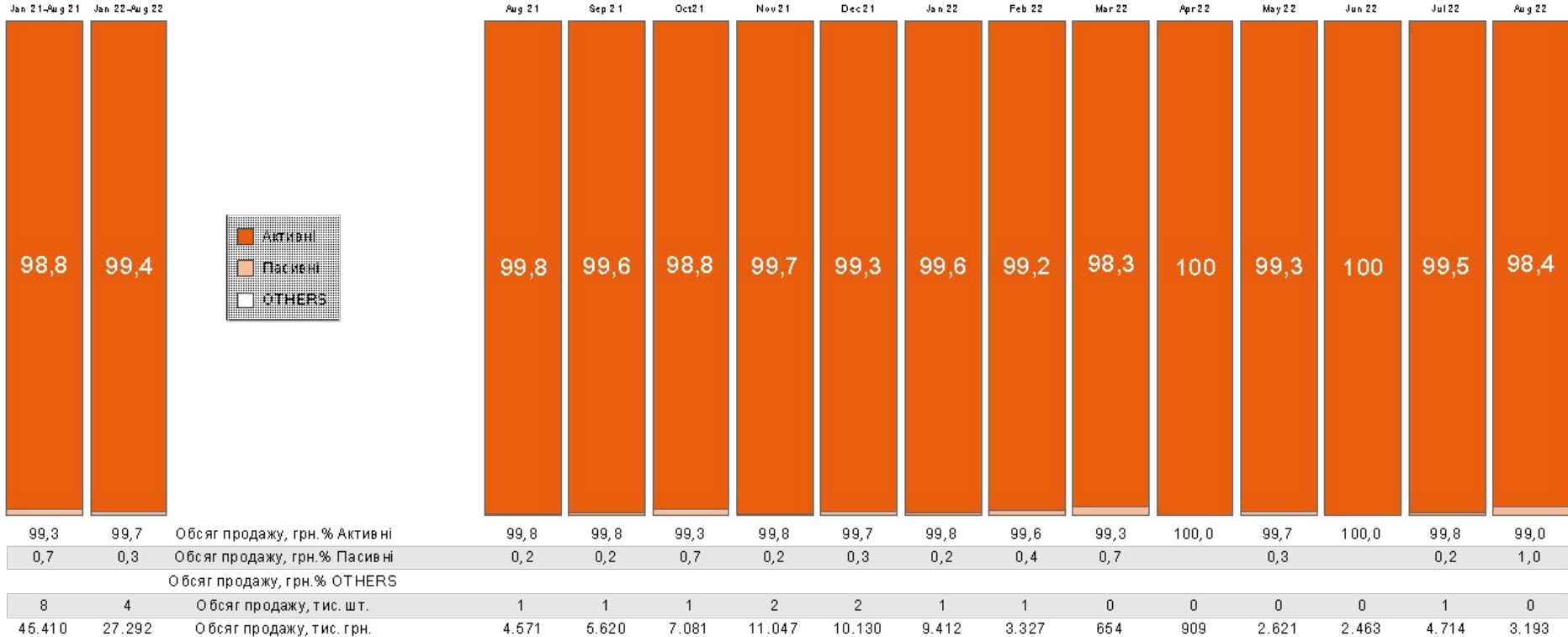
Продажі, тис. UAH 112.949,2 65.374,7

Акустичні системи для домашніх кінотеатрів

ГФК-панель Україна Онлайн-продажі .

Jan 21-Aug 21 - Aug 22

Обсяг продажу, шт. %

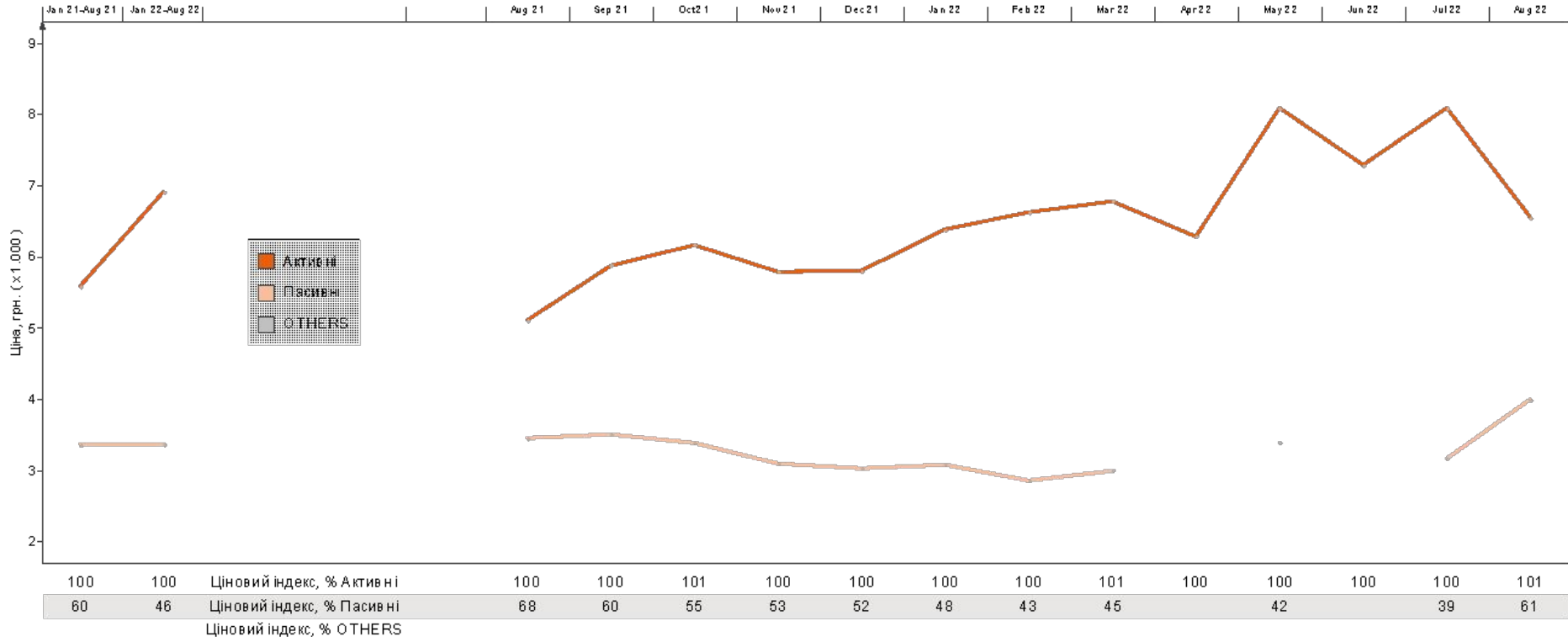


Акустичні системи для домашніх кінотеатрів

ГФК-панель Україна Онлайн-продажі .

Jan 21-Aug 21 - Aug 22

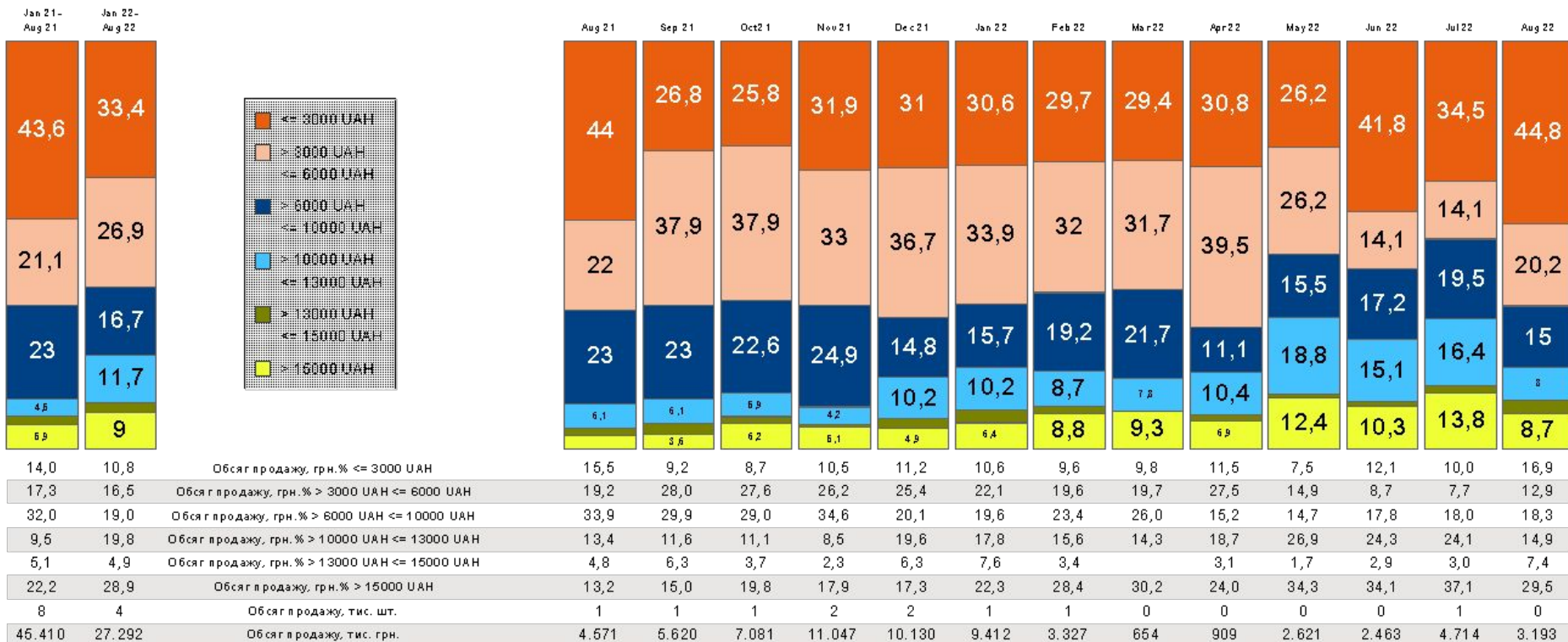
Ціна, грн.



Акустичні системи для домашніх кінотеатрів

ГФК-панель Україна Онлайн-продажі .

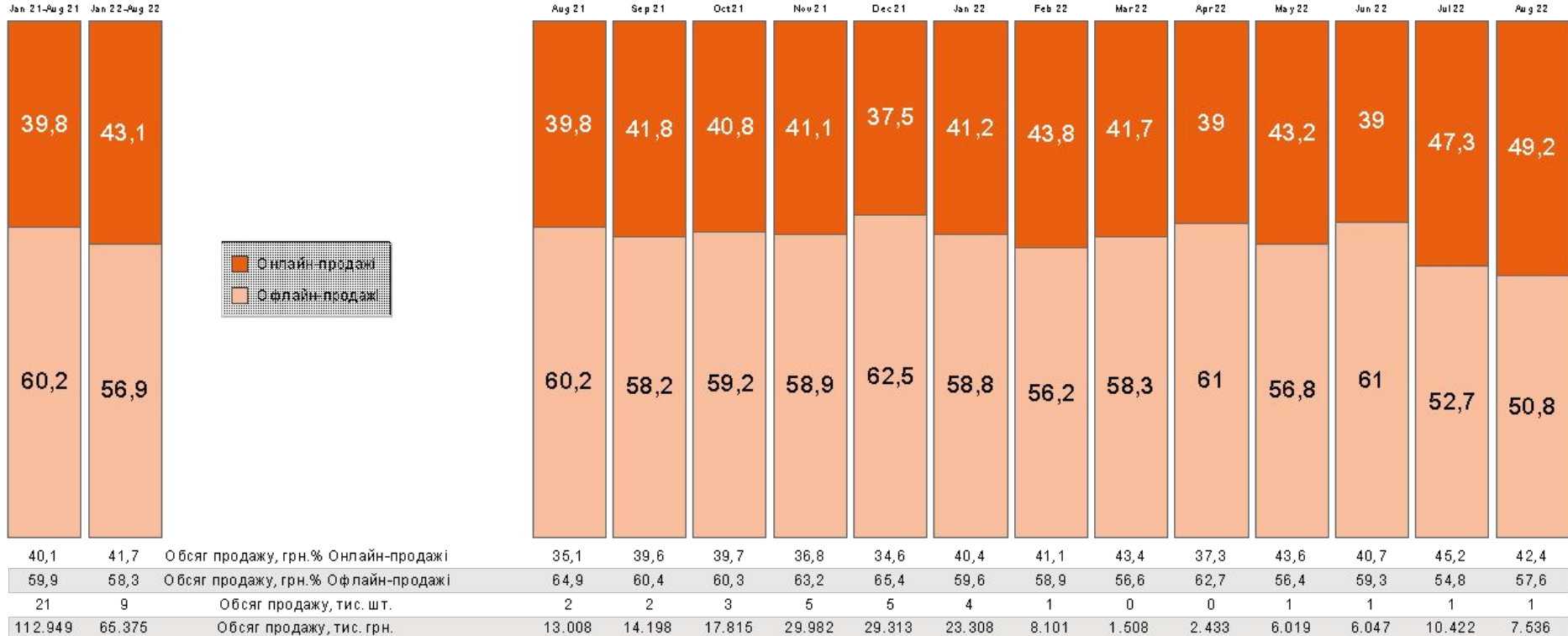
Обсяг продажу, шт. %



Акустичні системи для домашніх кінотеатрів

ГФК-панель Україна .

Обсяг продажу, шт. %



Акустичні системи для домашніх кінотеатрів

ГФК-панель Україна Онлайн-продажі .
Перелік бестселерів

August 2022

Звіт по моделях

№	Модель	Бренд	Продажі, шт.	Обсяг продажу, шт.%	Ціна, грн.	Обсяг продажу, грн.	Обсяг продажу, грн.%
1	Всього		491	100,0	6.505	3.193.228	100,0
2	HW-T400	SAMSUNG	80	16,3	2.972	237.759	7,4
3	HS205	HISENSE	69	14,0	2.999	206.230	6,5
4	TV SOUNDBAR MDZ-34-DA	REDMI	44	9,0	1.965	87.023	2,7
5	TV SPEAKER	MI	22	4,5	2.696	59.302	1,9
6	BLUESBAR-60	PROMATE	21	4,3	2.370	49.780	1,6
	Інше		255	51,9	10.021	2.553.133	80,0

Mini/Bluetooth Speakers

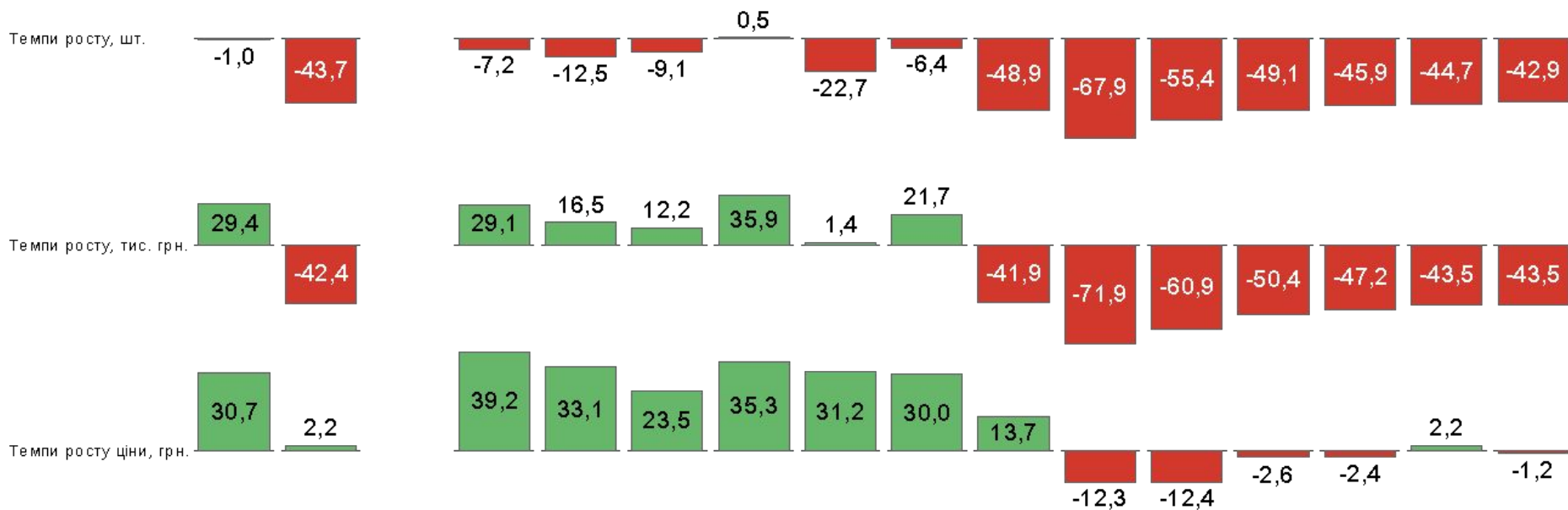
Міні-колонки

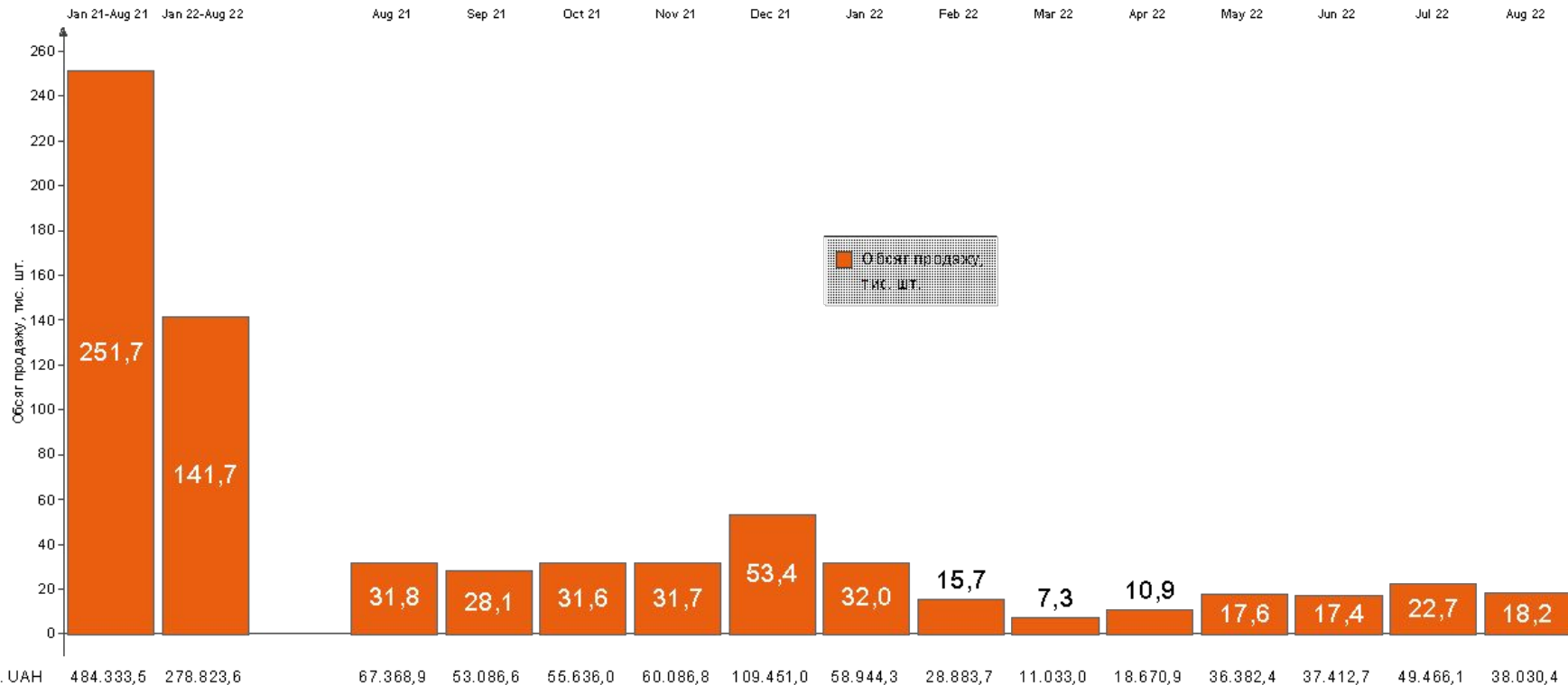
ГФК-панель Україна .

Jan 21-Aug 21 - Aug22

Темпи росту, шт., Темпи росту, тис. грн., Темпи росту ціни, грн.

Jan 21-Aug 21 Jan 22-Aug 22 Aug21 Sep21 Oct21 Nov21 Dec21 Jan22 Feb22 Mar22 Apr22 May22 Jun22 Jul22 Aug22





Продажі, тис. UAH 484.333,6 278.823,6 67.368,9 53.086,6 55.636,0 60.086,8 109.451,0 58.944,3 28.883,7 11.033,0 18.670,9 36.382,4 37.412,7 49.466,1 38.030,4

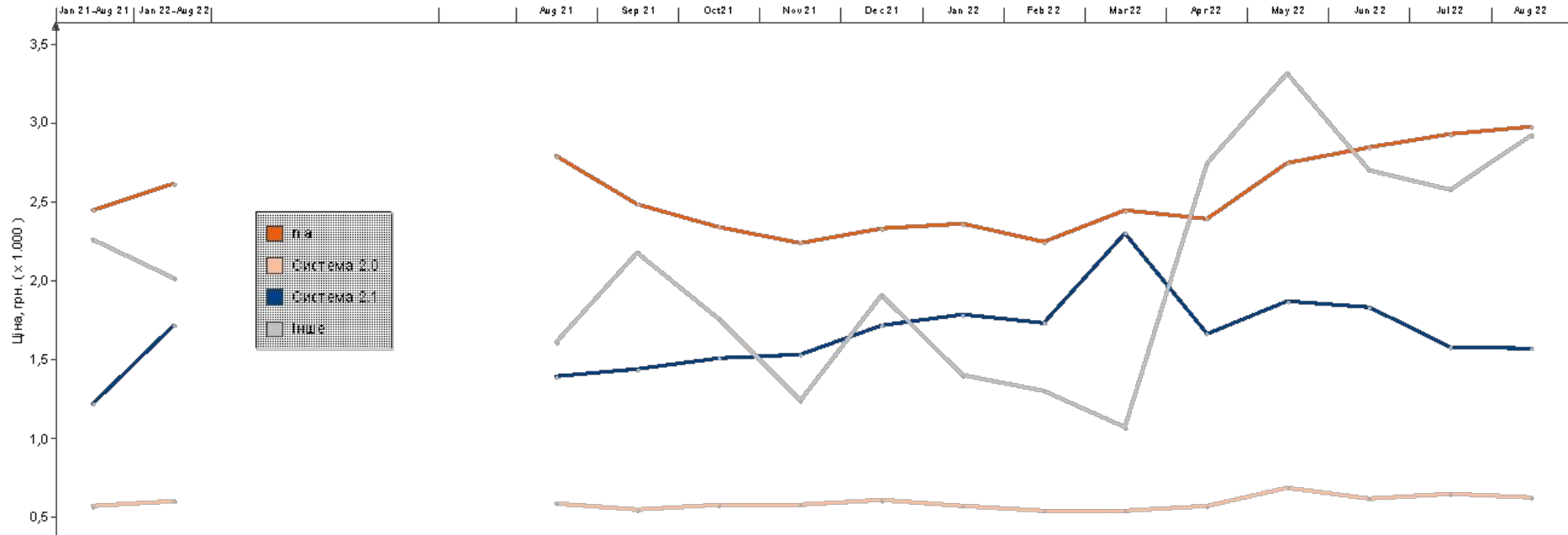
Міні-колонки
ГФК-панель Україна Онлайн-продажі .
Jan 21-Aug 21 - Aug 22
Обсяг продажу, шт. %


Міні-колонки

ГФК-панель Україна Онлайн-продажі .

Jan 21-Aug 21 - Aug 22

Ціна, грн.



136	143	Ціновий індекс, % n.a.	133	143	142	136	128	142	143	149	136	129	143	147	157
31	33	Ціновий індекс, % Система 2.0	28	31	35	35	33	34	35	33	32	32	31	32	33
67	94	Ціновий індекс, % Система 2.1	66	83	92	93	94	107	110	140	95	88	92	79	83
124	110	Ціновий індекс, % Інше	76	125	107	75	105	84	83	65	156	155	136	129	154

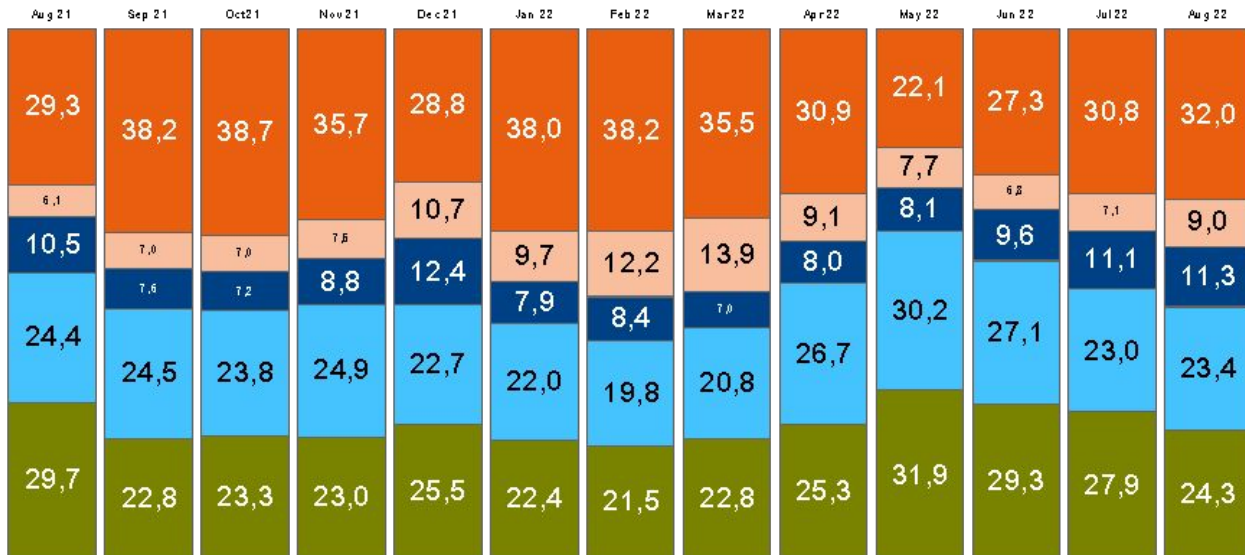

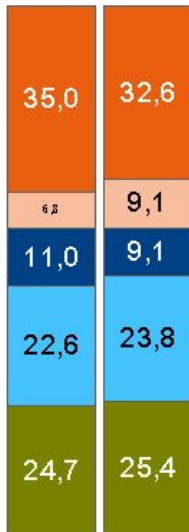
Міні-колонки

ГФК-панель Україна Онлайн-продажі .

Jan 21-Aug 21 - Aug 22

Обсяг продажу, шт. %

Jan 21-Aug 21 Jan 22-Aug 22

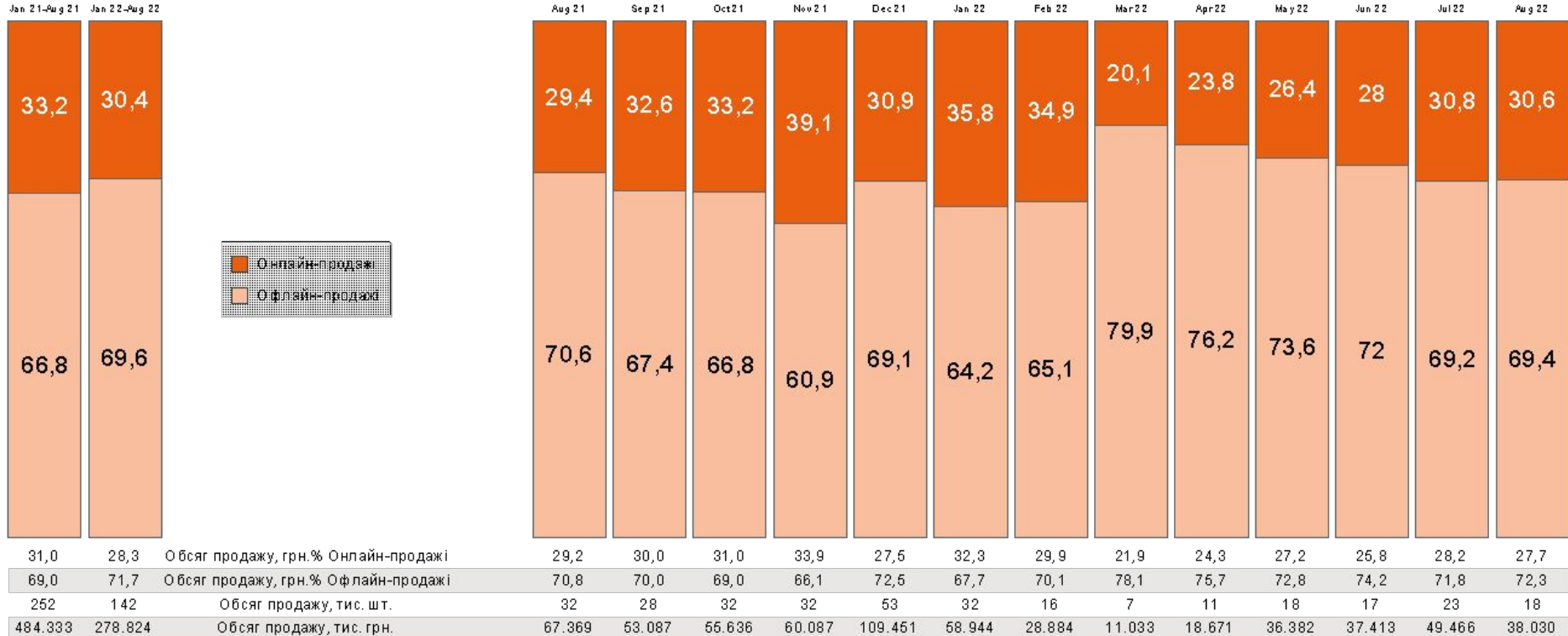


5,5	4,9	Обсяг продажу, грн. % <= 500 UAH	3,8	6,0	6,1	5,6	4,3	5,9	6,3	5,9	5,2	3,0	4,0	4,6	4,8
2,4	3,1	Обсяг продажу, грн. % > 500 <= 750 UAH	1,8	2,5	2,6	2,8	3,6	3,5	4,9	5,4	3,4	2,3	2,2	2,2	2,9
5,3	4,3	Обсяг продажу, грн. % > 750 <= 1000 UAH	4,5	3,9	3,9	4,6	5,8	4,0	4,6	3,7	4,0	3,3	4,2	4,8	5,4
18,0	18,8	Обсяг продажу, грн. % > 1000 <= 2000 UAH	16,3	19,1	19,5	20,5	17,5	18,8	18,4	18,8	22,0	20,0	20,0	16,7	18,0
68,9	68,9	Обсяг продажу, грн. % > 2000 UAH	73,7	68,5	67,9	66,5	68,8	67,8	65,9	66,2	65,5	71,4	69,6	71,6	68,9
83	43	Обсяг продажу, тис. шт.	9	9	10	12	16	11	5	1	3	5	5	7	6
150.351	78.662	Обсяг продажу, тис. грн.	19.669	15.915	17.259	20.340	30.088	19.065	8.625	2.413	4.539	9.885	9.666	13.943	10.526

Міні-колонки

ГФК-панель Україна .

Обсяг продажу, шт. %



Міні-колонки
**ГФК-панель Україна Онлайн-продажі .
Перелік бестселерів**
**August 2022
Звіт по моделях**

№	Модель	Бренд	Продажі, шт.	Обсяг продажу, шт. %	Ціна, грн.	Обсяг продажу, грн.	Обсяг продажу, грн. %
1	Всього		5.568	100,0	1.891	10.525.896	100,0
2	GO 3	JBL	303	5,4	1.467	444.028	4,2
3	GEMI	TRUST	233	4,2	356	82.956	0,8
4	ES-260	ERGO	229	4,1	178	40.674	0,4
5	CHARGE 5	JBL	222	4,0	6.119	1.358.380	12,9
6	CLIP 4	JBL	144	2,6	2.242	322.431	3,1
7	JR POP	JBL	137	2,5	1.082	148.750	1,4
8	C6	Без бренда	125	2,2	89	11.138	0,1
9	SD-014	ERGO	122	2,2	274	33.301	0,3
10	VOOMBOX-PRO	DIVO OM	109	2,0	3.239	354.446	3,4
11	M-106	MICROLAB	109	1,9	985	106.872	1,0
12	SOUNDXBLOCK	2E	107	1,9	1.274	135.910	1,3
13	GO ESSENTIAL	JBL	93	1,7	998	93.323	0,9
14	PORTABLE BLUETOOTH SPEAKER (16W)	MI	92	1,7	1.287	118.654	1,1
15	SP-HF180	GENIUS	92	1,6	530	48.516	0,5
16	CHARGE ESSENTIAL	JBL	84	1,5	4.686	393.873	3,7
17	SG-110	ERGO	82	1,5	332	27.384	0,3
18	S-180	REAL-EL	78	1,4	674	52.546	0,5
19	RAVE	PIXUS	75	1,3	1.986	148.958	1,4
20	SOUNDXPOD	2E	73	1,3	887	64.431	0,6
21	SP-Q160	GENIUS	67	1,2	338	22.805	0,2
22	150	SVEN	65	1,2	420	27.325	0,3
23	SOUNDXTUBE	2E	61	1,1	1.886	114.746	1,1
24	SPK 22	DEFENDER	61	1,1	146	8.879	0,1
	Інше		2.806	50,4	2.269	6.365.569	60,5

PTV/Flats

Плоскопанельні телевізори

ГФК-панель Україна .

Jan 21-Aug 21 - Aug22

Темпи росту, шт., Темпи росту, тис. грн., Темпи росту ціни, грн.

Jan 21-Aug 21 Jan 22-Aug 22

Aug21

Sep21

Oct21

Nov21

Dec21

Jan22

Feb22

Mar22

Apr22

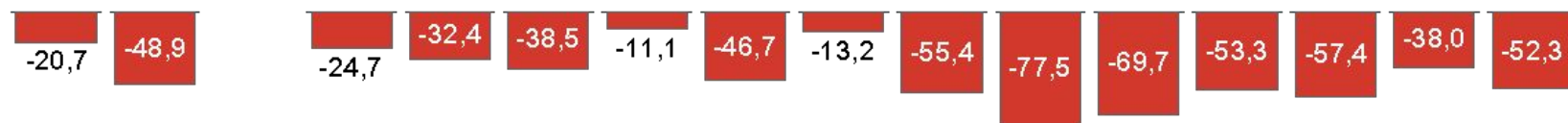
May22

Jun22

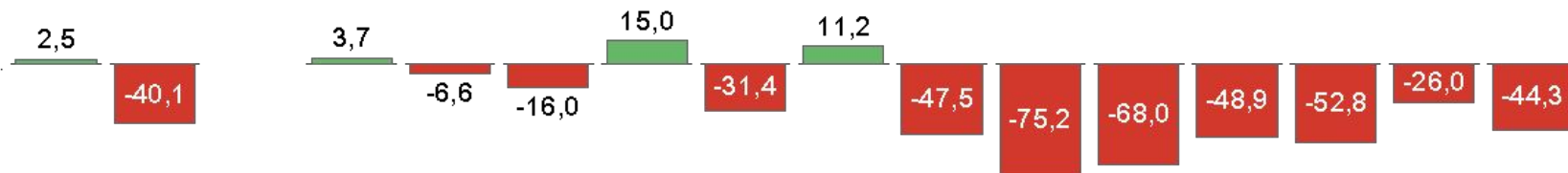
Jul22

Aug22


Темпи росту, шт.



Темпи росту, тис. грн.



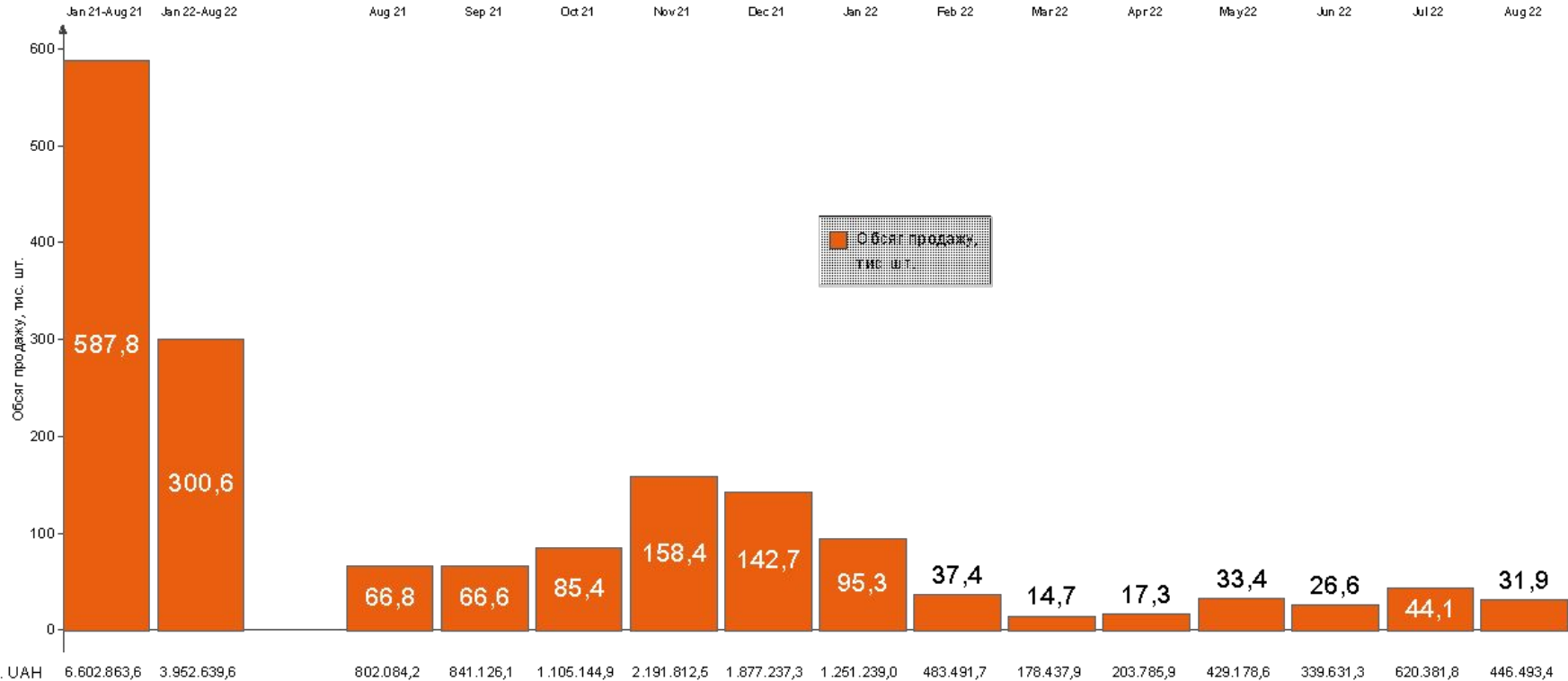
Темпи росту ціни, грн.



Плоскопанельні телевізори

ГФК-панель Україна .

Jan 21-Aug 21 - Aug 22
Обсяг продажу, тис. шт.

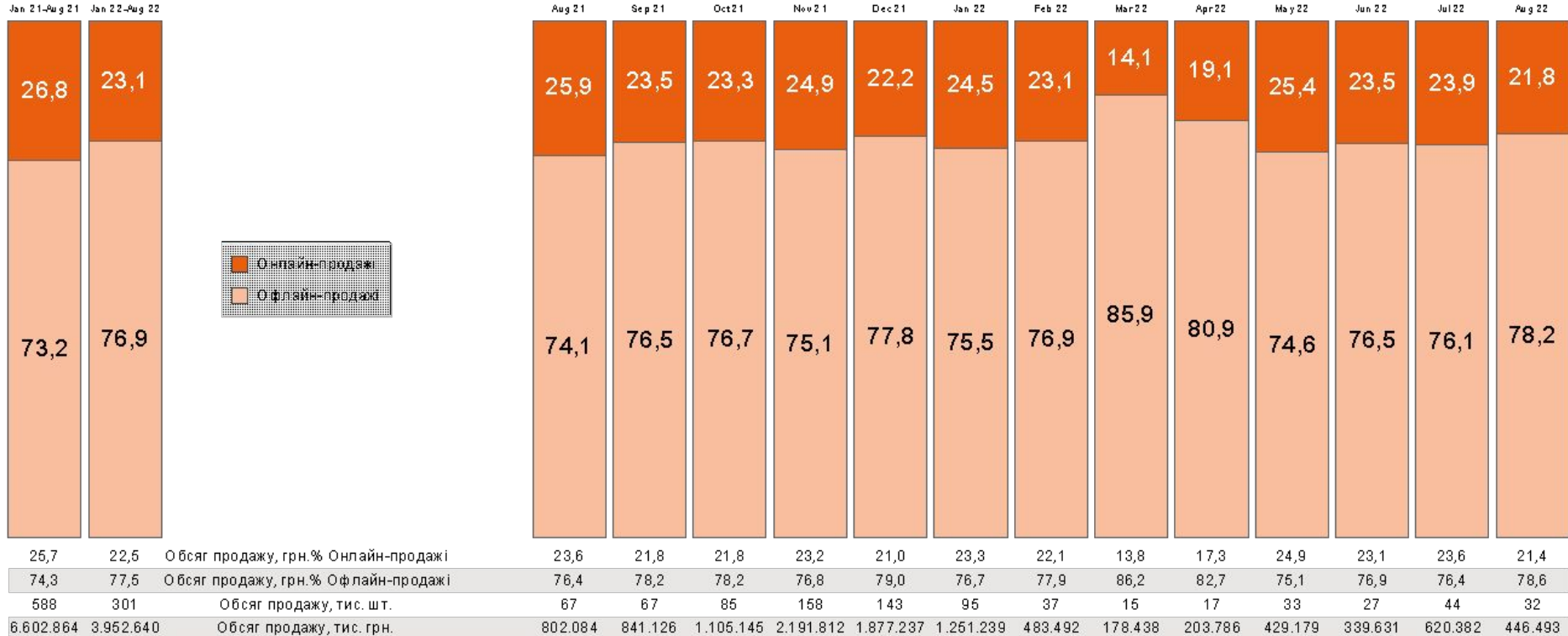


Продажі, тис. UAH 6.602.863,6 3.952.639,6 802.084,2 841.126,1 1.105.144,9 2.191.812,5 1.877.237,3 1.251.239,0 483.491,7 178.437,9 203.785,9 429.178,6 339.631,3 620.381,8 446.493,4

Плоскопанельні телевізори

ГФК-панель Україна .

Обсяг продажу, шт. %


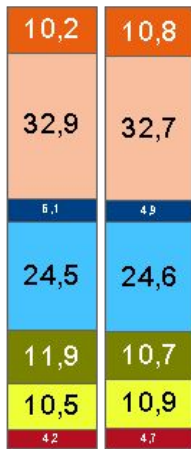


Плоскопанельні телевізори

ГФК-панель Україна Онлайн-продажі .

Jan 21-Aug 21 - Aug 22 Обсяг продажу, шт. %

Jan 21-Aug 21 Jan 22-Aug 22



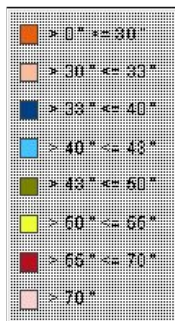
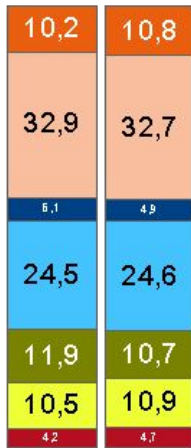
3,9	4,1	Обсяг продажу, грн. % > 0" <= 30"		4,2	4,1	4,5	3,0	3,9	3,9	4,1	4,4	6,2	4,2	4,1	3,9	4,1
17,3	17,6	Обсяг продажу, грн. % > 30" <= 33"		17,4	16,1	16,1	11,7	15,8	16,0	16,2	19,1	23,6	17,4	19,3	17,0	21,7
3,3	3,1	Обсяг продажу, грн. % > 33" <= 40"		4,2	4,1	2,6	1,6	2,8	2,9	3,6	4,6	3,5	2,1	2,1	3,8	4,2
24,2	24,8	Обсяг продажу, грн. % > 40" <= 43"		24,9	24,5	24,6	24,5	26,5	24,0	24,2	26,5	27,9	28,0	26,1	23,5	23,3
16,5	15,5	Обсяг продажу, грн. % > 43" <= 50"		15,8	16,0	18,4	19,7	16,5	17,0	15,6	13,5	12,3	14,2	14,3	15,3	15,1
18,8	19,4	Обсяг продажу, грн. % > 50" <= 55"		18,7	19,4	17,6	23,3	17,8	19,3	19,6	19,0	16,7	21,2	20,3	19,6	17,3
11,4	11,5	Обсяг продажу, грн. % > 55" <= 70"		9,7	10,0	11,4	12,0	12,0	12,5	11,8	8,5	7,9	9,8	10,7	12,6	10,6
4,6	4,0	Обсяг продажу, грн. % > 70"		5,0	5,8	4,9	4,4	4,7	4,4	5,0	4,3	1,9	3,0	3,0	4,2	3,7
158	70	Обсяг продажу, тис. шт.		17	16	20	39	32	23	9	2	3	8	6	11	7
1.699.606	886.168	Обсяг продажу, тис. грн.		189.177	183.253	240.761	509.073	393.806	292.140	106.768	24.673	35.157	106.884	78.534	146.585	95.418

Плоскопанельні телевізори

ГФК-панель Україна Онлайн-продажі .

Jan 21-Aug 21 - Aug 22 Обсяг продажу, шт. %

Jan 21-Aug 21 Jan 22-Aug 22



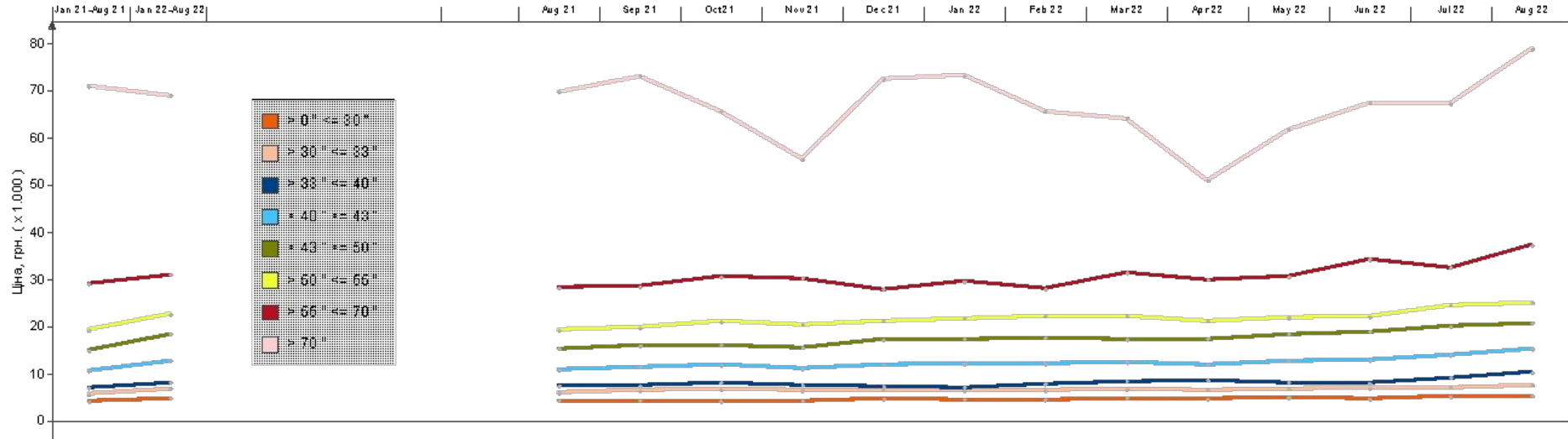
3,9	4,1	Обсяг продажу, грн.% > 0" <= 30"	4,2	4,1	4,5	3,0	3,9	3,9	4,1	4,4	6,2	4,2	4,1	3,9	4,1
17,3	17,6	Обсяг продажу, грн.% > 30" <= 33"	17,4	16,1	16,1	11,7	15,8	16,0	16,2	19,1	23,6	17,4	19,3	17,0	21,7
3,3	3,1	Обсяг продажу, грн.% > 33" <= 40"	4,2	4,1	2,6	1,6	2,8	2,9	3,6	4,6	3,5	2,1	2,1	3,8	4,2
24,2	24,8	Обсяг продажу, грн.% > 40" <= 43"	24,9	24,5	24,6	24,5	26,5	24,0	24,2	26,5	27,9	28,0	26,1	23,5	23,3
16,5	15,5	Обсяг продажу, грн.% > 43" <= 50"	15,8	16,0	18,4	19,7	16,5	17,0	15,6	13,5	12,3	14,2	14,3	15,3	15,1
18,8	19,4	Обсяг продажу, грн.% > 50" <= 55"	18,7	19,4	17,6	23,3	17,8	19,3	19,6	19,0	16,7	21,2	20,3	19,6	17,3
11,4	11,5	Обсяг продажу, грн.% > 55" <= 70"	9,7	10,0	11,4	12,0	12,0	12,5	11,8	8,5	7,9	9,8	10,7	12,6	10,6
4,6	4,0	Обсяг продажу, грн.% > 70"	5,0	5,8	4,9	4,4	4,7	4,4	5,0	4,3	1,9	3,0	3,0	4,2	3,7
158	70	Обсяг продажу, тис. шт.	17	16	20	39	32	23	9	2	3	8	6	11	7
1.699.606	886.168	Обсяг продажу, тис. грн.	189.177	183.253	240.761	509.073	393.806	292.140	106.768	24.673	35.157	106.884	78.634	146.585	95.418

Плоскопанельні телевізори

ГФК-панель Україна Онлайн-продажі .

Jan 21-Aug 21 - Aug 22

Ціна, грн.



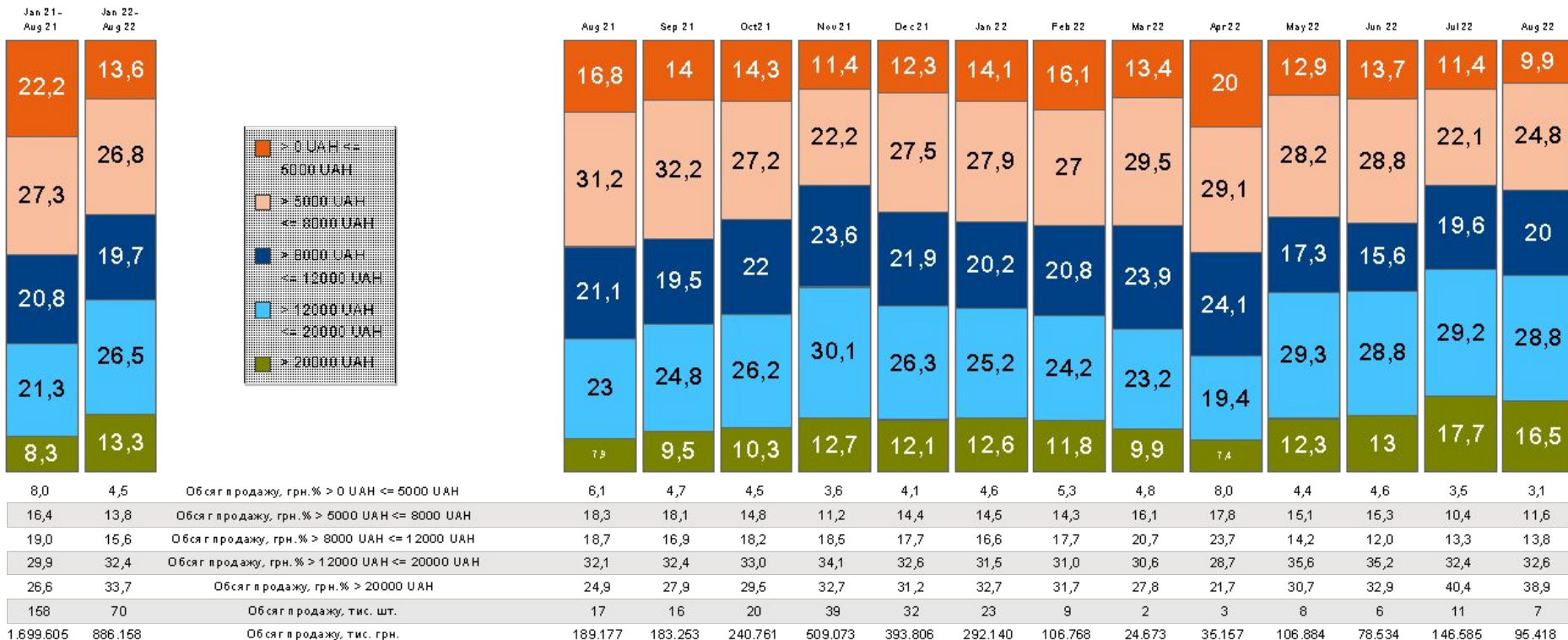
39	38	Ціновий індекс, % > 0" <= 30"	39	36	35	34	38	37	37	41	44	40	37	38	39
52	54	Ціновий індекс, % > 30" <= 33"	55	55	56	51	54	53	53	57	62	55	55	52	56
65	64	Ціновий індекс, % > 33" <= 40"	69	64	67	69	69	67	63	71	81	65	64	66	75
99	101	Ціновий індекс, % > 40" <= 43"	99	98	97	86	96	97	98	105	113	101	103	101	111
138	145	Ціновий індекс, % > 43" <= 50"	140	136	133	121	139	140	142	145	164	146	151	145	152
179	178	Ціновий індекс, % > 50" <= 55"	176	169	174	159	172	174	180	187	200	174	177	177	183
270	244	Ціновий індекс, % > 55" <= 70"	259	243	252	235	226	236	226	263	281	242	273	235	271
659	542	Ціновий індекс, % > 70"	638	623	542	430	584	585	529	537	478	490	536	485	574

Плоскопанельні телевізори

ГФК-панель Україна Онлайн-продажі .

Jan 21-Aug 21 - Aug 22

Обсяг продажу, шт. %



Плоскопанельні телевізори

ГФК-панель Україна Онлайн-продажі .
Перелік бестселерів

August 2022
Звіт по моделях

№	Модель	Бренд	Продажі, шт.	Обсяг продажу, шт. %	Ціна, грн.	Обсяг продажу, грн.	Обсяг продажу, грн. %
1	Всього		6.947	100,0	13.735	96.417.930	100,0
2	P1 43	MI	299	4,3	14.875	4.446.030	4,7
3	P1 32	MI	257	3,7	8.953	2.302.057	2,4
4	UE43AU7100	SAMSUNG	243	3,5	17.184	4.178.189	4,4
5	3200B	NOKIA	227	3,3	7.164	1.624.846	1,7
6	UE32T5300	SAMSUNG	152	2,2	12.237	1.856.121	1,9
7	24H9100ST	SATELIT	148	2,1	4.834	717.686	0,8
8	32H710KB	KIVI	146	2,1	7.241	1.057.818	1,1
9	32H9100ST	SATELIT	133	1,9	5.862	782.474	0,8
10	24H9100T	SATELIT	119	1,7	3.924	465.732	0,5
11	UE40T5300	SAMSUNG	103	1,5	13.450	1.386.957	1,5
12	UE24N4500	SAMSUNG	103	1,5	8.774	904.727	0,9
13	3200A	NOKIA	100	1,4	8.924	892.367	0,9
14	S32HD23B	VINGA	100	1,4	5.549	554.886	0,6
15	32DHT6000	ERGO	98	1,4	5.378	528.199	0,6
16	UE32T4500	SAMSUNG	93	1,3	10.842	1.007.761	1,1
17	L32HD24B	VINGA	90	1,3	4.468	402.432	0,4
18	UA32HD19T2	AKAI	74	1,1	4.747	352.106	0,4
19	19HN82T2	OZONE	73	1,1	2.946	215.034	0,2
20	32H740L	KIVI	71	1,0	9.031	641.314	0,7
21	UE50AU7100	SAMSUNG	71	1,0	20.124	1.424.418	1,5
22	P1 50	MI	71	1,0	17.582	1.243.014	1,3
	Інше		4.176	60,1	16.389	68.433.763	71,7

VG Consoles

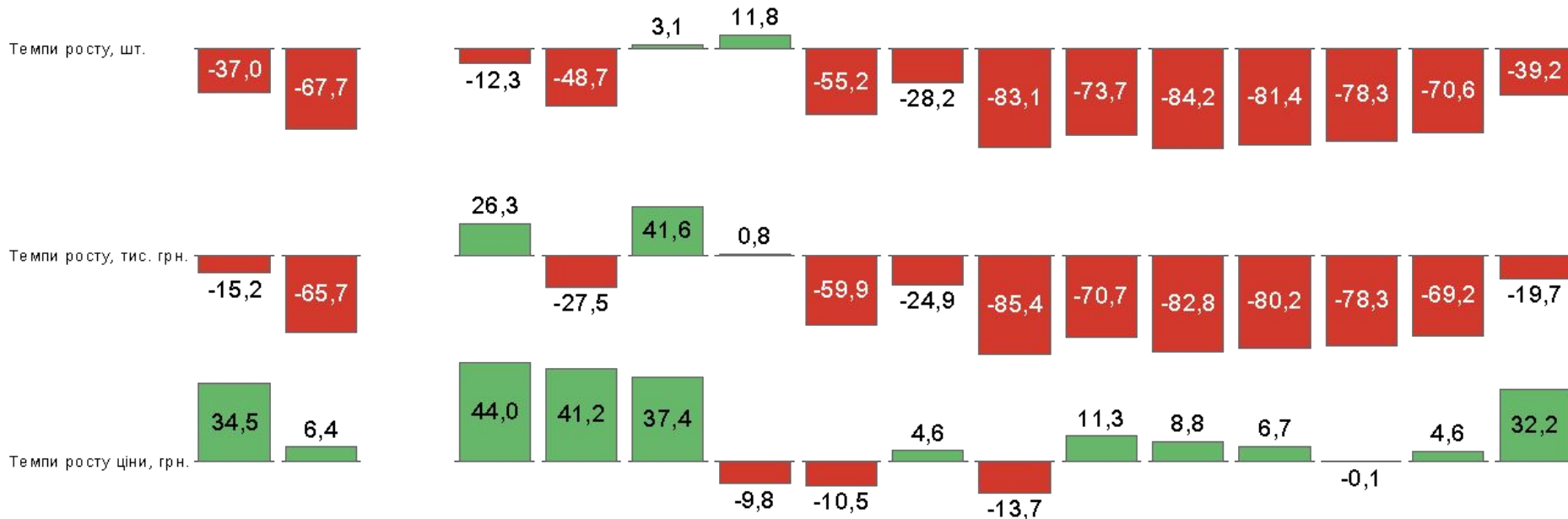
Ігрові консолі

ГФК-панель Україна .

Jan 21-Aug 21 - Aug22

Темпи росту, шт., Темпи росту, тис. грн., Темпи росту ціни, грн.

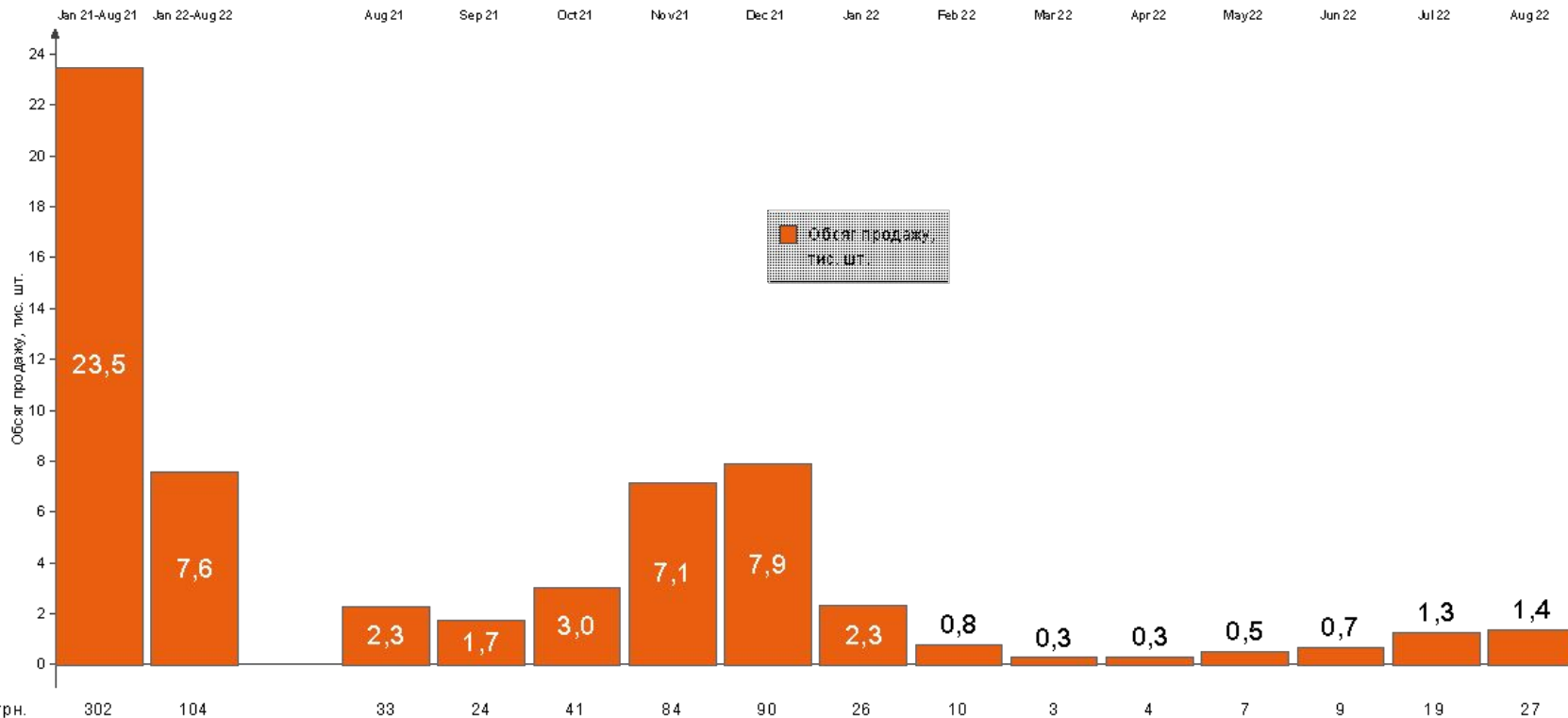
Jan 21-Aug 21 Jan 22-Aug 22 Aug21 Sep21 Oct21 Nov21 Dec21 Jan22 Feb22 Mar22 Apr22 May22 Jun22 Jul22 Aug22



Ігрові консолі

ГФК-панель Україна .

Jan 21-Aug 21 - Aug 22
Обсяг продажу, тис. шт.



Обсяг продажу, млн. грн.

302

104

33

24

41

84

90

26

10

3

4

7

9

19

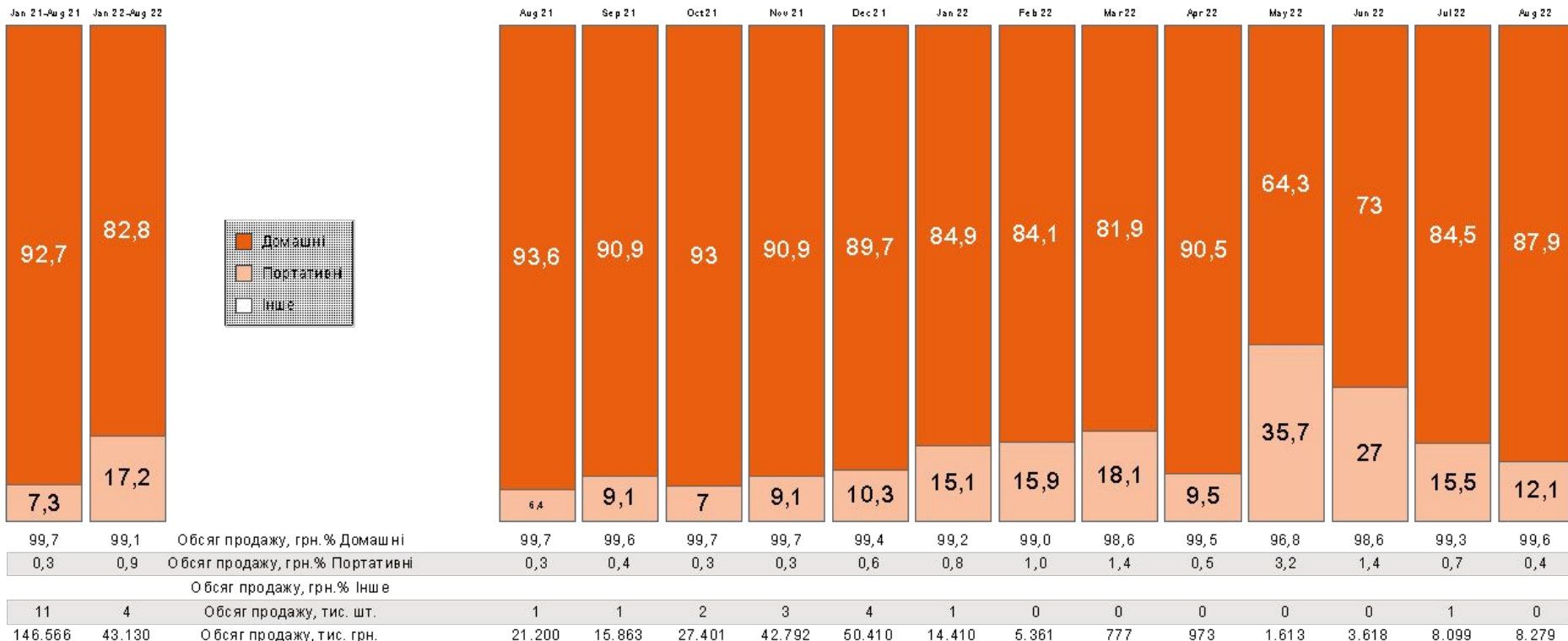
27

Ігрові консолі

ГФК-панель Україна Онлайн-продажі .

Jan 21-Aug 21 - Aug 22

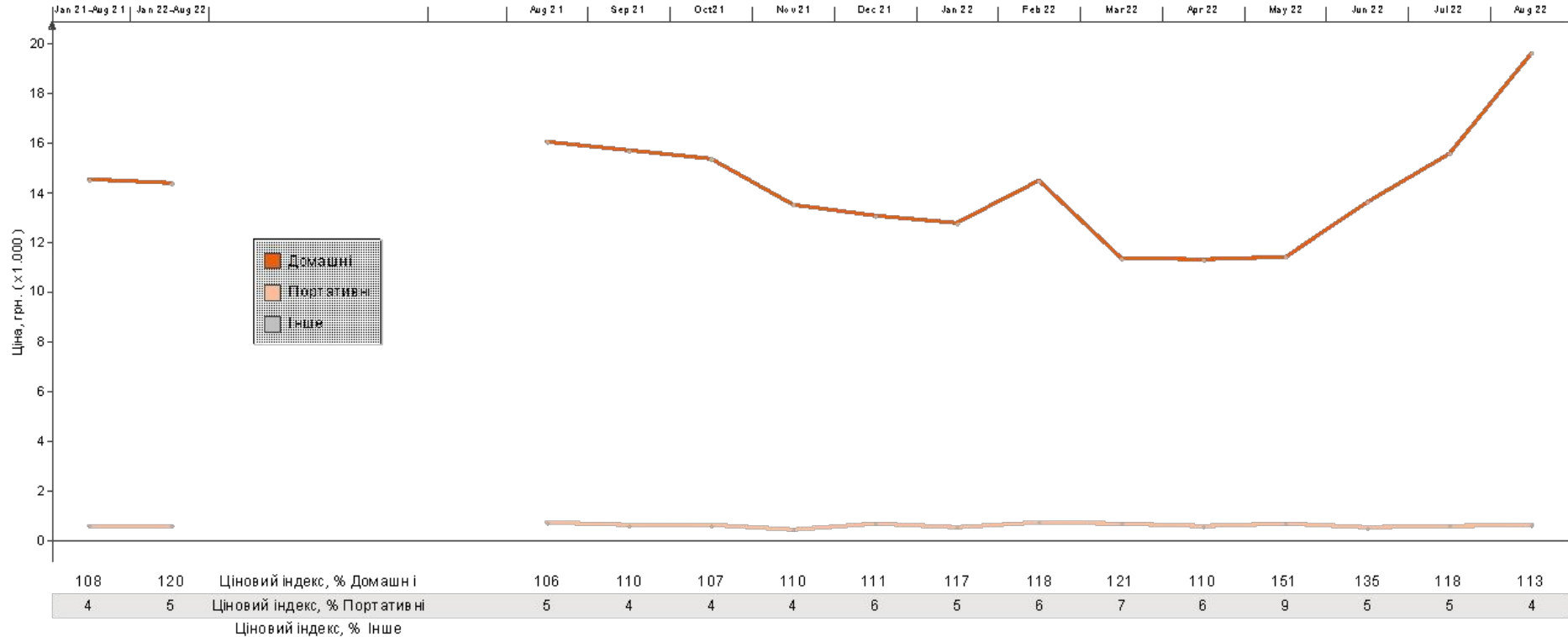
Обсяг продажу, шт. %



Ігрові консолі

ГФК-панель Україна Онлайн-продажі .

Ціна, грн.

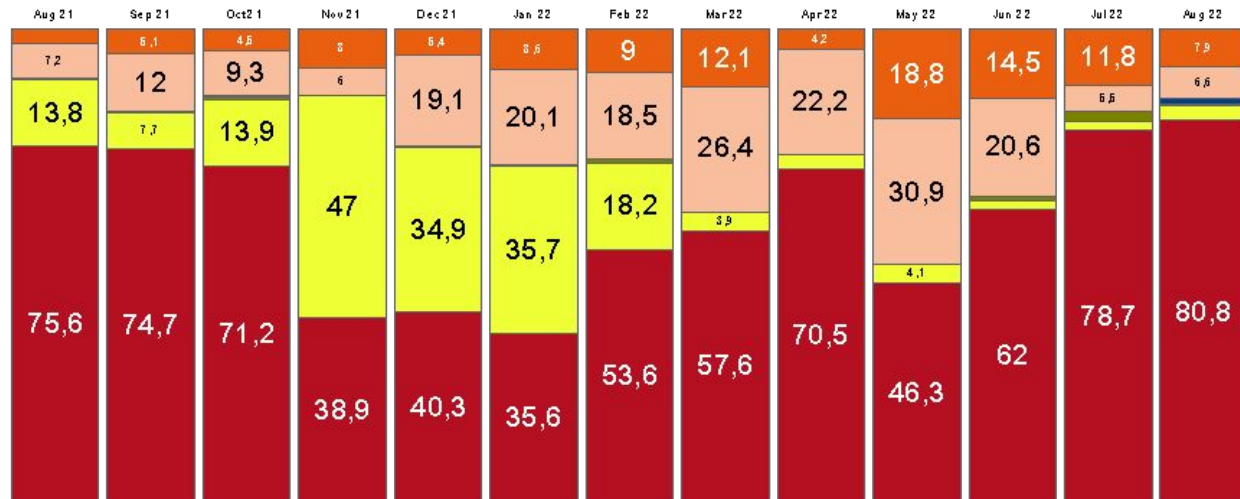
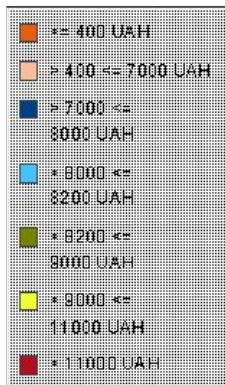
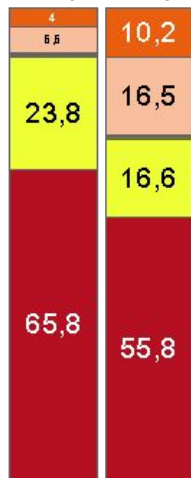


Ігрові консолі

ГФК-панель Україна Онлайн-продажі .

Обсяг продажу, шт. %

Jan 21-Aug 21 Jan 22-Aug 22

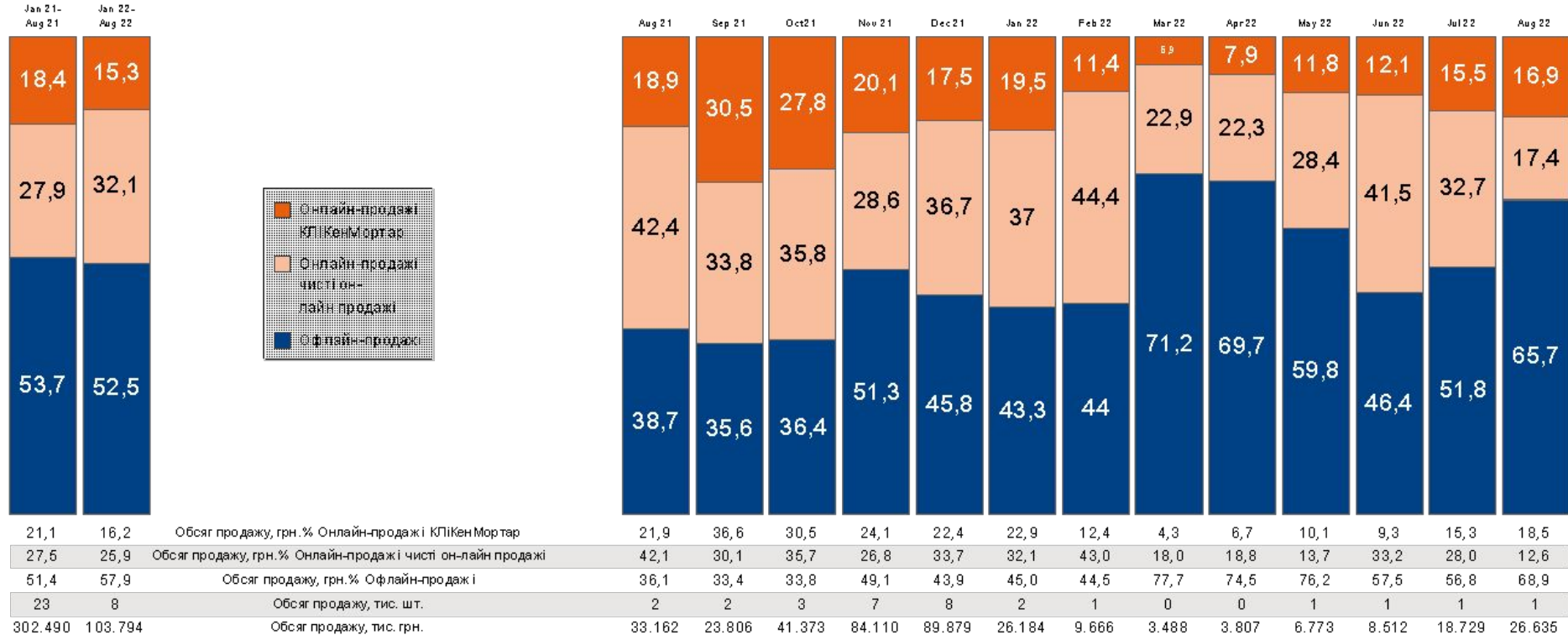


0,1	0,3	Обсяг продажу, грн. % <= 400 UAH	0,1	0,1	0,1	0,2	0,2	0,3	0,3	0,4	0,2	0,9	0,5	0,3	0,2
0,8	2,1	Обсяг продажу, грн. % > 400 <= 7000 UAH	1,1	1,8	1,2	0,8	2,4	2,5	2,6	5,7	4,2	6,2	2,5	0,7	0,6
0,2	0,1	Обсяг продажу, грн. % > 7000 <= 8000 UAH	0,0	0,1	0,1	0	0,0	0,0	0	0	0	0	0	0	0,5
0,0	0	Обсяг продажу, грн. % > 8000 <= 8200 UAH	0	0	0,1	0	0	0	0	0	0	0	0	0	0
0,3	0,5	Обсяг продажу, грн. % > 8200 <= 9000 UAH	0,2	0,2	0,5	0,1	0,2	0,1	0,5	0	0	0	1,0	1,4	0,1
18,7	15,4	Обсяг продажу, грн. % > 9000 <= 11000 UAH	9,2	5,4	9,8	41,2	32,2	35,4	15,8	4,1	3,0	5,4	1,8	1,5	1,9
79,9	81,6	Обсяг продажу, грн. % > 11000 UAH	89,4	92,4	88,3	57,7	65,1	61,8	80,9	89,7	92,7	87,6	94,2	96,1	96,8
11	4	Обсяг продажу, тис. шт.	1	1	2	3	4	1	0	0	0	0	0	1	0
146.566	43.130	Обсяг продажу, тис. грн.	21.200	15.863	27.401	42.792	50.410	14.410	5.361	777	973	1.613	3.618	8.099	8.279

Ігрові консолі

ГФК-ПАНЕЛЬ

Обсяг продажу, шт. %



Ігрові консолі

ГФК-панель Україна Онлайн-продажі .
Перелік бестселерівAugust 2022
Звіт по моделях

№	Модель	Бренд	Продажі, шт.	Обсяг продажу, шт. %	Ціна, грн.	Обсяг продажу, грн.	Обсяг продажу, грн. %
1	Всього		479	100,0	17.299	8.279.413	100,0
2	PS5	SONY	107	22,3	24.244	2.589.299	31,3
3	SWITCH (OLED MODEL) WITH WHITE JOY-CON	NINTENDO	73	15,3	16.572	1.214.988	14,7
4	XBOX SERIES S	MICROSOFT	57	12,0	13.424	769.480	9,3
	Інше		241	50,4	15.366	3.705.645	44,8