

A stylized landscape illustration. The background is a light pinkish-red. In the upper left, a large white circle represents the sun or moon, with several horizontal blue lines of varying lengths extending from it to represent clouds. In the upper right, there are several small, dark red, dash-like shapes scattered across the sky. The lower half of the image features stylized mountains and hills. On the left, a dark blue mountain range is visible, with a few horizontal blue lines representing water or a road. On the right, a taller, light blue mountain range is shown. In the foreground, a dark blue, rounded hill or mound is visible, with a small, stylized plant or bush in the bottom right corner.

ЯПОНИЯ

Карпенко, Мирошниченко, Молчанов, Цыпляк



Краткая историческая справка

- 40 тыс. лет назад – начало заселения территорий
- III век нашей эры – мелкие государства объединились в федеративное образование
- С конца XIV века – период феодальной раздробленности
- С 1639 года по середину XIX века – добровольная самоизоляция

Краткая историческая справка

- 1853-1854 – открытие нескольких торговых портов
 - Во время периода реформ: отменяются социальные классы, объявляется свобода вероисповедания, вводится обязательное начальное образование; правительство выкупает земли у феодалов и проводит административную реформу; вводится всеобщая воинская повинность; развивается транспортная система и связь.
 - Множество студентов отправляются на Запад, а в Японию приглашаются иностранные преподаватели
 - Конфликт интересов приводит к войне с Россией
 - 1947 - принята новая Конституция, запрещавшая Японии иметь свои вооруженные силы
 - В 1952 году Мирный договор положил конец американской оккупации
 - В 1972 году был возвращен остров Окинава, ранее так же оккупированный США.
- В 80-х годах XX века начался период процветания государства

Природно-ресурсный потенциал

На сегодняшний день в Японии добывают

Каменный уголь

Нефть

Серу,
известняк,
доломиты

Марганцевую,
цинковую,
свинцовую руду

Йод и поваренную соль

Природно-ресурсный потенциал

- ❖ 70% японских островов покрыто лесами
- ❖ В промышленности японская древесина практически не используется, власти закупают древесину для нужд экономики за рубежом
- ❖ Японские почвы мало подходят для земледелия, пригодны для сельского хозяйства всего 15% почв
- ❖ Основная выращиваемая культура – рис, кроме него выращивают ячмень, батат, сахарный тростник, различные овощи и бобовые



Природно-ресурсный потенциал

- ❖ Реки Японии не подходят для пассажирских и грузовых перевозок, но используются в гидроэнергетике
- ❖ Япония обладает большой акваторией
- ❖ В Японском, Восточно-Китайском, Охотском морях и в водах Тихого океана добываются рыба, моллюски и водоросли
- ❖ Распространены фермы по искусственному выращиванию креветок, крабов, лососевых и угрей



Социально-экономическое положение

Японская экономика является самой эффективной в мире

По объему ВВП и промышленного производства занимает 3-е место в мире

Экономика Японии характеризуется бережливостью общества

При отсутствии собственной сырьевой базы, осуществлялся импорт сырья по низкой стоимости взамен на дешевые энергоносители.

Достаточно развиты высокотехнологичные отрасли промышленности


Электроника

Судостроение

Автомобильная промышленность

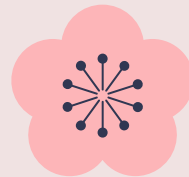
Робототехника

Характеристика внешнеторговой деятельности и место в МРТ



Импорт

- Нефть, газ, уголь
- Металлы
- Простые микросхемы
- Древесина
- Пластик
- Медикаменты

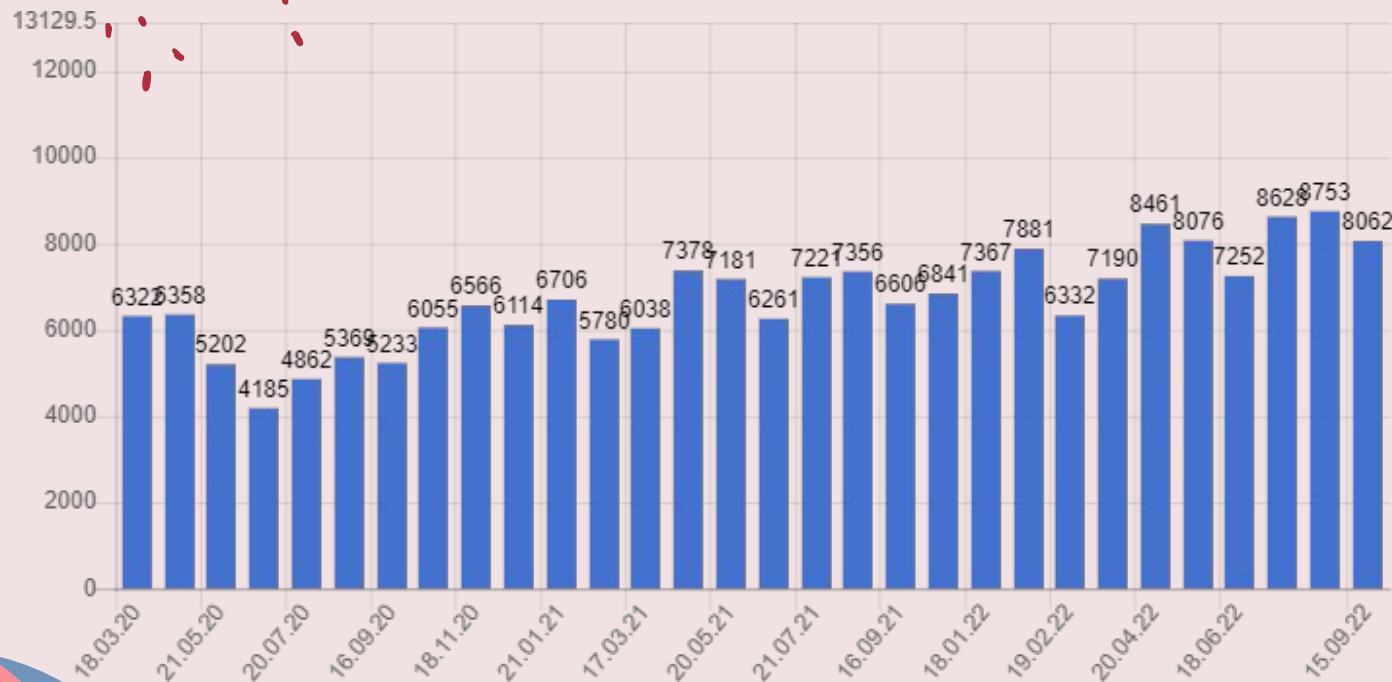


Экспорт

- Автомобили и запчасти для авто
- Корабли и танкеры
- Электроника и электротехника
- Промышленная техника
- Морепродукты

Объемы экспорта в 2020-2022

В млрд. японских йен



8,753 млрд

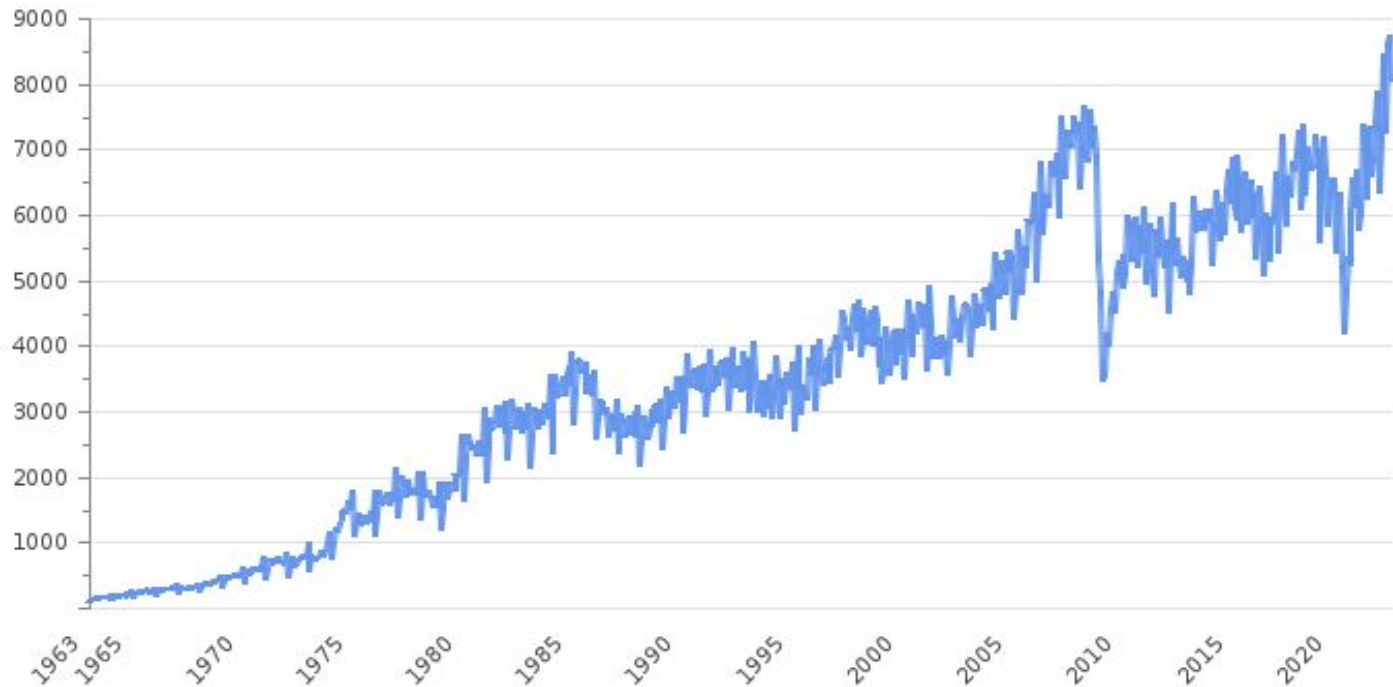
Пик объема экспорта за последние 3 года – в 2022 году

4,185 млрд

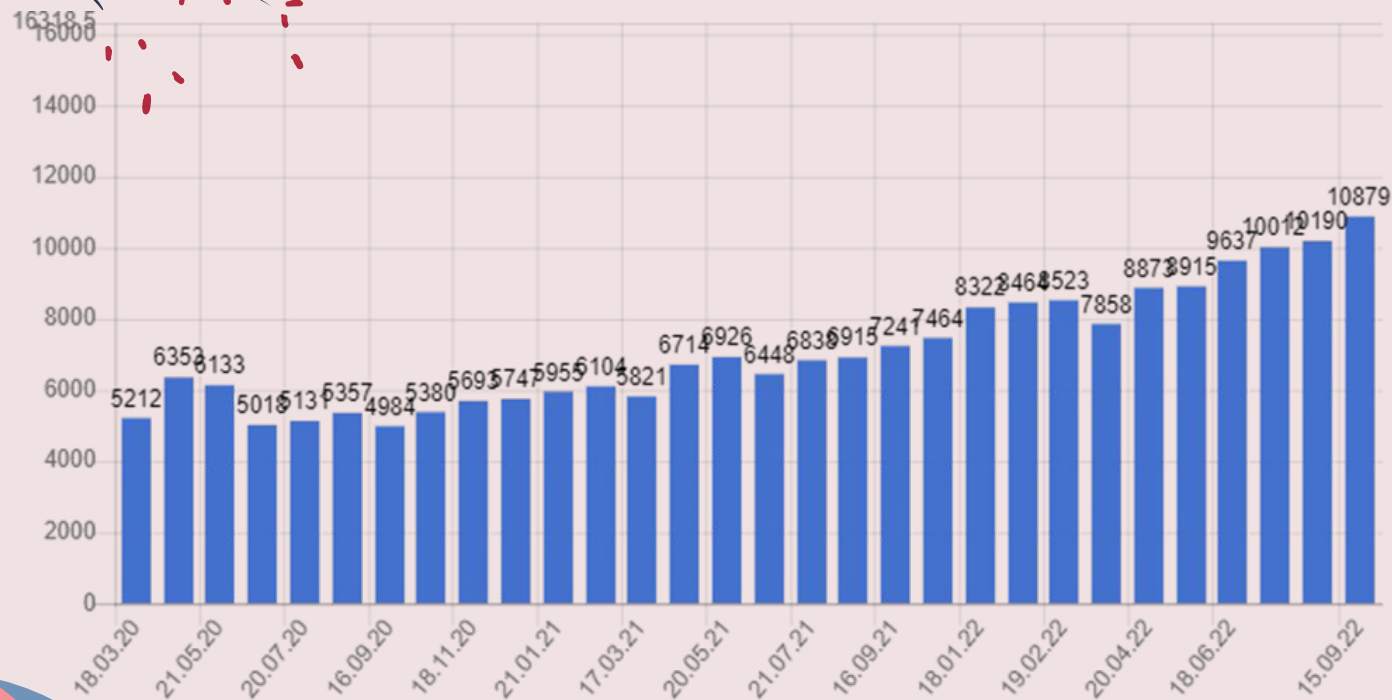
Самый низкий показатель за 3 года – в 2020

Объемы экспорта за период с 1963 по 2022

тг



ОБЪЕМЫ ИМПОРТА 2020-2022



10,879 млрд

Пик объема импорта за последние 3 года – в 2022

4,984 млрд

Самый низкий показатель за 3 года - 2020

Динамика объемов импорта в период с 1963 по 2022

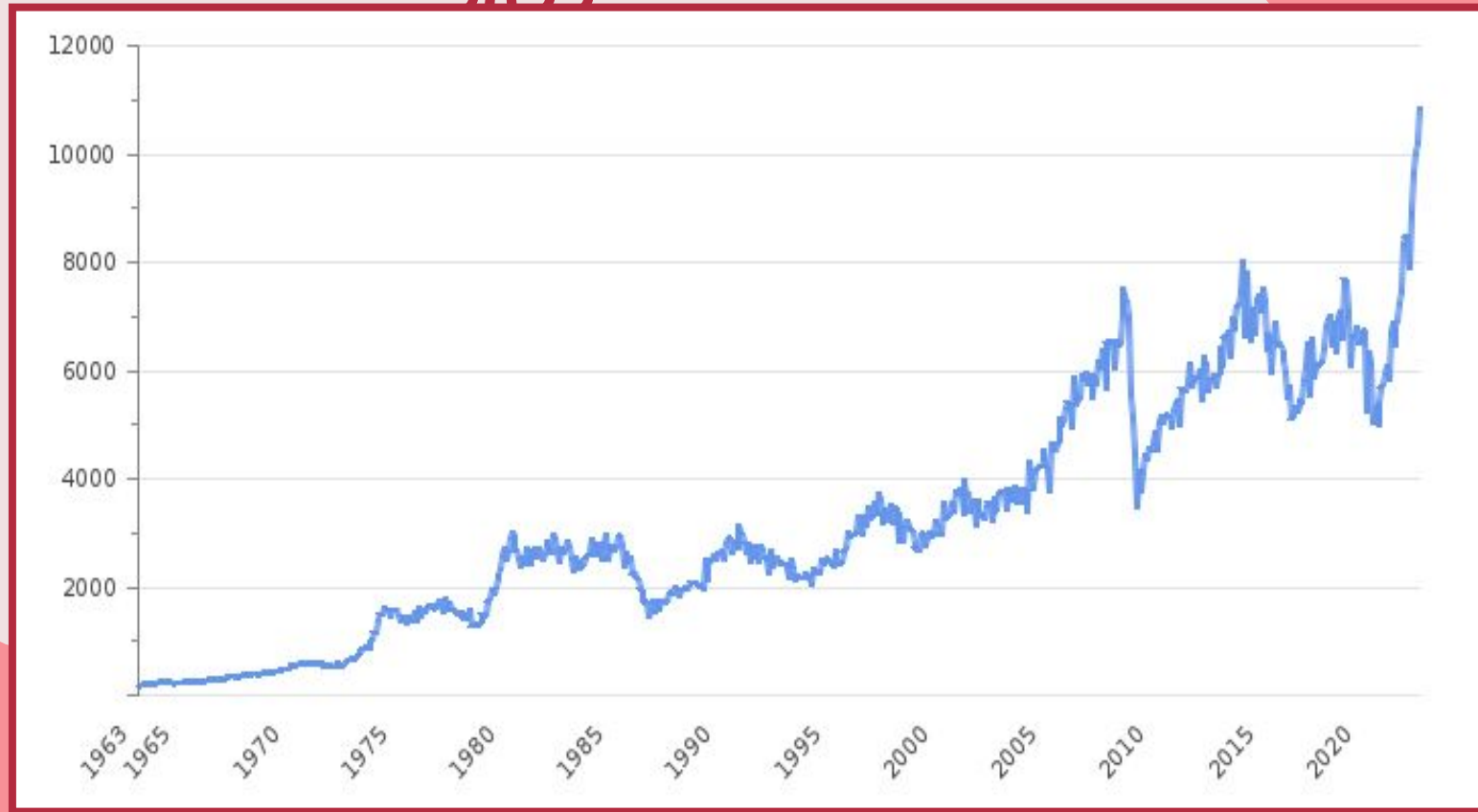
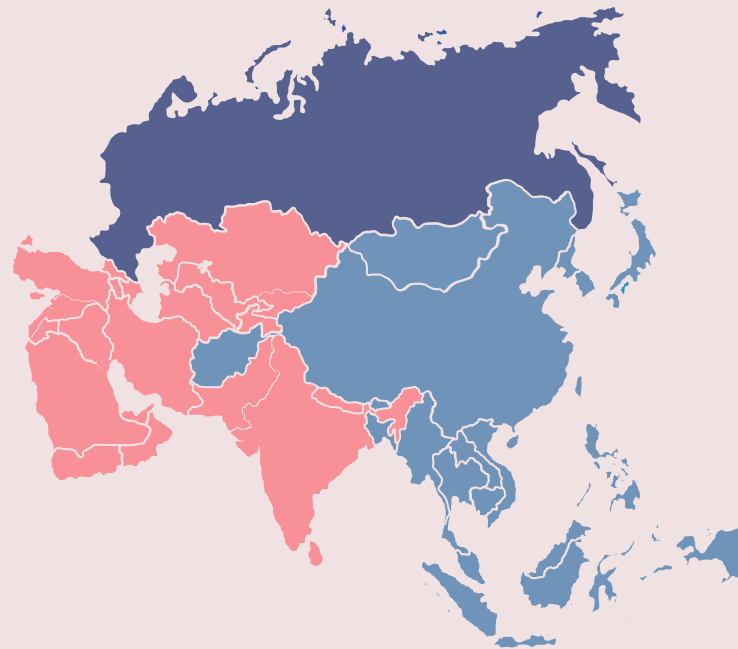


Таблица импорт/экспорт на осень 2022

	Последний расчётный период (сентябрь 2022)	Предыдущий расчётный период (август 2022)
Торговый баланс (млрд. йен)	-2817.32	-1433.94
Импорт (млрд. йен)	10879.25	10189.16
Экспорт (млрд. йен)	8061.93	8755.23
Импорт, %	49.9	47.2
Экспорт, %	22.1	19.0

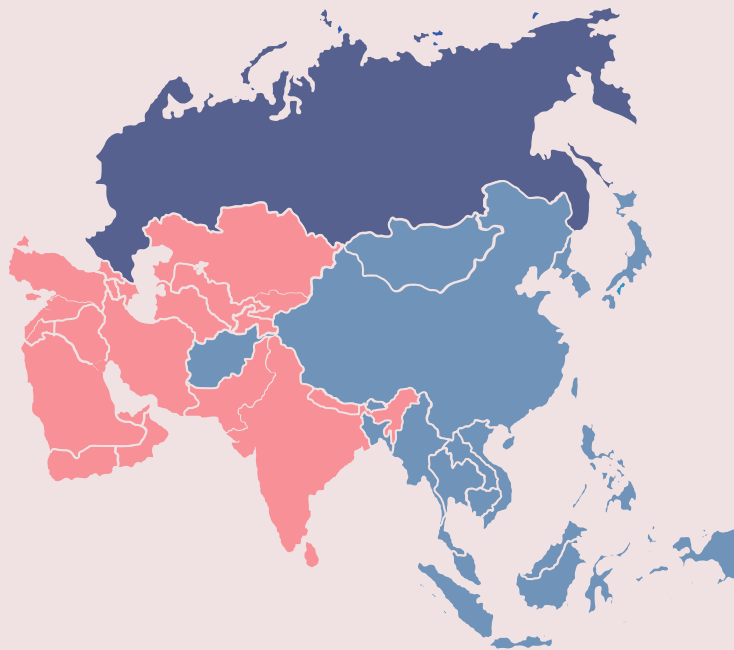
Участие в интеграционных объединениях и международных организациях

- ▶ Ассоциация регионального сотрудничества Южной Азии (SAARC)
- ▶ Организации экономического сотрудничества и развития (ОЭСР)
- ▶ Большая Восьмерка



Участие в интеграционных объединениях и международных организациях

- ▶ Всемирная Торговая Организация (ВТО)
- ▶ Организация объединённых наций (ООН)
- ▶ Форум Азиатско-Тихоокеанского экономического сотрудничества (АТЭС)
- ▶ Организация по безопасности и сотрудничеству в Европе (ОБСЕ)





ИТОГИ



- I. Япония занимает ведущие места среди высокоразвитых стран мира по многим показателям
- II. В международном разделении труда японская экономика представляет собой перерабатывающую машину, в которую поступают привозимые из-за границы сырье и материалы, а на выходе получают готовую продукцию
- III. Зависимость экономики Японии от импорта сырья заставляет японских менеджеров перестраивать структуру национального хозяйства, перемещая некоторые отрасли в развивающиеся страны
- IV. Япония является страной-участником множества международных организаций, среди которых выделяются: ООН, Большая Восьмерка, SAARC, АТЭС

Список

ИСТОЧНИКОВ

Интернет-ресурсы и др. источники:

1. Краткая история Японии
Ричард Г.П. Мейсон, Джон Г. Кайгер
2. <https://finance-credit.news/mirovaya-ekonomika-kniga/yaponiya-69629.html>
3. <https://moneymakerfactory-ru.turbopages.org/moneymakerfactory.ru/s/biznes-idei/ekonomika-yaponii/>

Данные по импорту/экспорту (графики):

1. <https://take-profit.org/statistics/exports/japan/>
2. <https://ru.tradingeconomics.com/japan/exports>
3. <https://www.tadviser.ru>

