


ТЕМА



# ИЗ 10 БОГАТЕЙШИХ ЖИТЕЛЕЙ ЗЕМЛИ 8 ЗАРАБОТАЛИ СВОИ ДЕНЬГИ ЗА СЧЕТ КОММЕРЦИАЛИЗАЦИИ ТЕХНОЛОГИЙ



**Билл Гейтс**



**Джефф Безос**  
(Amazon)



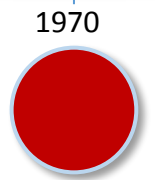
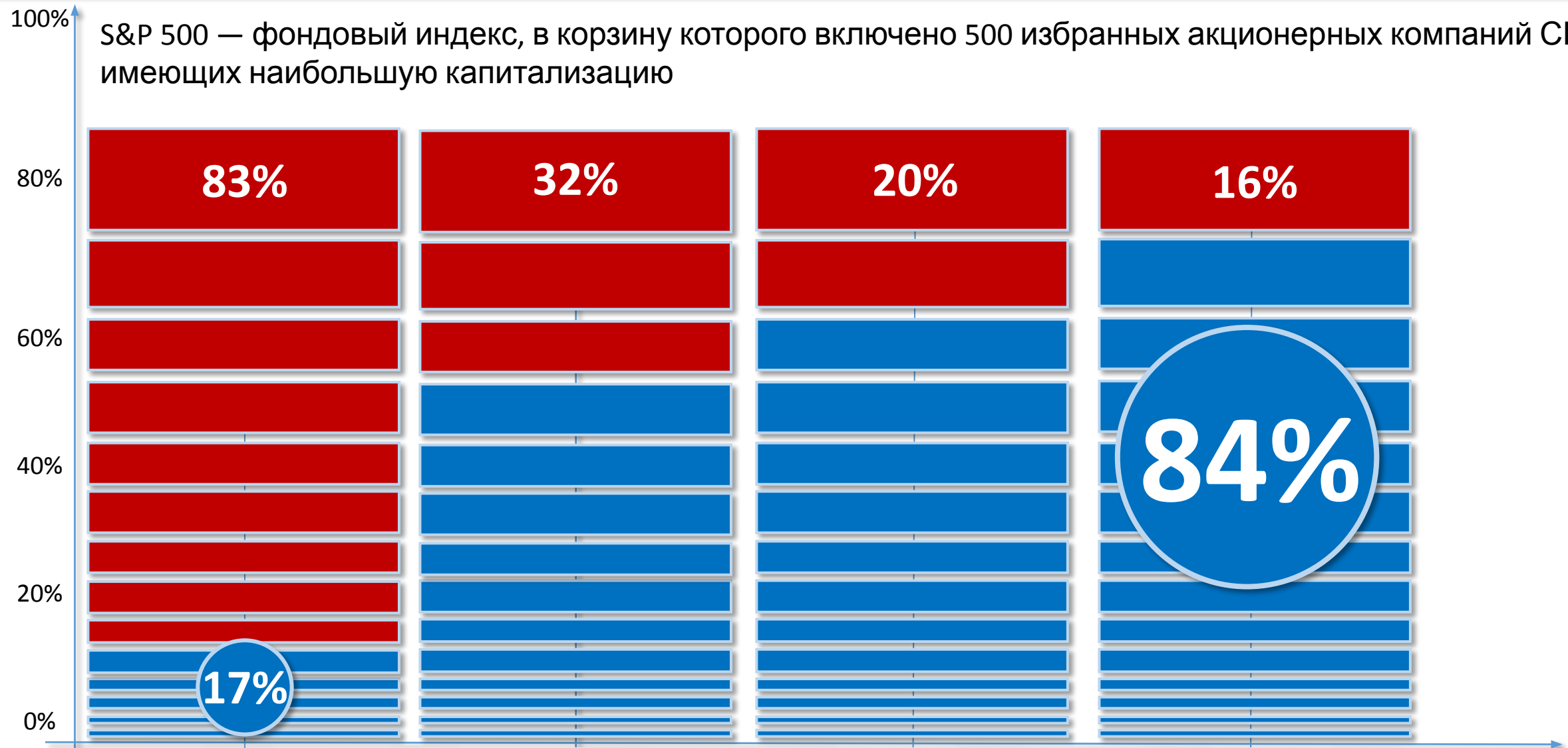
**Ларри Пэйдж и Сергей Брин**




**Марк Цукерберг**

# 84% ДОЛЯ НЕМАТЕРИАЛЬНЫХ АКТИВОВ В МИРОВОЙ ЭКОНОМИКЕ

S&P 500 — фондовый индекс, в корзину которого включено 500 избранных акционерных компаний США, имеющих наибольшую капитализацию



МАТЕРИАЛЬНЫЕ АКТИВЫ



НЕМАТЕРИАЛЬНЫЕ АКТИВЫ



# ДОЛЯ НМА В ВВП ВЕДУЩИХ СТРАН МИРА

## Доля **материальных АКТИВОВ** в % от ВВП:

24,1 % от ВВП Швеции

21,2 % от ВВП Финляндии

18,5 % от ВВП Дании

18,3 % от ВВП Франции

18,2 % от ВВП США

15,3 % от ВВП Нидерландов

15,1 % от ВВП Великобритании

14,1 % от ВВП ФРГ

**13,1 % от ВВП Бельгии**

**94,7 % от ВВП России**

Industry	Intangible Assets as a Share of Market Value	Intellectual Capital On and Off the Balance Sheets (\$ Billions)	Economic Competencies On and Off the Balance Sheet (\$ Billions)	Intangible Assets: Intellectual Capital + Economic Competencies (\$ Billions)
Energy	68.4%	\$773	\$613	\$1,385
Software & Services	95.5%	\$749	\$595	\$1,344
Insurance & Other Finance	69.8%	\$745	\$590	\$1,336
Capital Goods	86.4%	\$632	\$502	\$1,134
Pharmaceuticals, Biotech, Life Sci.	93.6%	\$532	\$422	\$954
Technology Hardware & Equip.	84.3%	\$495	\$393	\$888
Food Beverage & Tobacco	103.9%	\$443	\$351	\$794
Media	134.6%	\$378	\$300	\$678
Materials	85.0%	\$349	\$277	\$627
Healthcare Equipment & Services	96.1%	\$348	\$276	\$625
Telecommunication Services	129.0%	\$292	\$231	\$523
Retailing	78.4%	\$267	\$211	\$478
Diversified Financials	35.5%	\$212	\$168	\$381
Semiconductors & Equipment	77.9%	\$191	\$152	\$343
Household & Personal Products	109.1%	\$182	\$145	\$327
Consumer Services	90.3%	\$170	\$135	\$306
Food & Staples Retailing	75.3%	\$161	\$128	\$288
Transportation	87.0%	\$142	\$113	\$255
Real Estate	54.0%	\$139	\$110	\$249
Banks	43.0%	\$133	\$105	\$238
Automobiles & Components	111.7%	\$133	\$105	\$238
Consumer Durables & Apparel	83.1%	\$104	\$83	\$187
Commercial & Professional Serv.	100.7%	\$91	\$72	\$164
Utilities	1.4%	\$4	\$3	\$7
<b>TOTAL</b>	<b>79.2%</b>	<b>\$7,665</b>	<b>\$6,080</b>	<b>\$13,749</b>

# 90% руководителей уверены, что:



- 1) у них нет результатов интеллектуальной деятельности (РИД)
- 2) дорогая интеллектуальная собственность увеличивает налоги
- 3) капитализация нужна для тех, кто выходит на фондовый рынок



# АКТИВ – ЭТО:



- а) то, что приносит доход от владения объектом;
- б) оформленные юридические права на объект;
- в) обеспечивается ограничение свободного доступа к объекту;
- г) совокупность всех ответов.



# АКТИВ:



а) то, что приносит доход от владения объектом;

б) оформленные юридические права на объект;

в) обеспечивается ограничение свободного доступа к объекту;

г) совокупность всех ответов.

# ФОРМУЛА ВСЕОБЩЕГО

КАПИТАЛА

ДЕНЬГ  
И

ТОВА  
Р

ДЕНЬГ  
И'



СОБСТВЕНН  
ЫЕ  
СРЕДСТВА

ЗАЕМНЫ  
Е  
СРЕДСТ  
ВА

ЗДАНИЯ И  
СООРУЖЕН  
ИЯ

ОБОРУДОВАН  
ИЕ

СЫРЬЕ И  
МАТЕРИАЛ  
Ы

И,  
РЕЦЕПТУРЫ  
,  
СТАНДАРТЫ

ЧЕЛОВЕЧЕСК  
ИЙ  
КАПИТАЛ

ТОВАРНЫЕ  
ЗНАКИ  
(БРЕНДЫ)

КЛИЕНТСКА  
Я  
БАЗА

ТЕХНОЛОГИ  
И  
ПРОДАЖ

ЛОГИСТИЧЕСК  
ИЕ  
ПРОГРАММЫ

СКОЛЬКО СТОЯТ ВАШИ НЕМАТЕРИАЛЬНЫЕ АКТИВЫ? ПОСМОТРИТЕ  
В БАЛАНСЕ



# ВИДЫ ИНТЕЛЛЕКТУАЛЬНОЙ СОБСТВЕННОСТИ

№	РИД	Примеры	Примечание
1	Секреты производства (ноу-хау)	1. Технология производства 2. Конструкторская документация	Не требуют гос.регистрации Короткий срок оформления
2	Товарные знаки	1. Товарные знаки 2. Знаки обслуживания	Обязательная гос.регистрация Длительный срок оформления
3	Патенты	1. Изобретение 2. Полезные модели 3. Промышленные образцы	Обязательная гос.регистрация Длительный срок оформления
4	Базы данных (БД)	1. Клиентские БД 2. Технологические БД 3. Рецептурные справочники	Не требуют гос.регистрации Короткий срок оформления
5	Программы для ЭВМ	1. Учетные системы 2. Интернет-сайты 3. Системы АСУ ТП	Не требуют гос.регистрации Короткий срок оформления

**К ЧЕМУ ПРИВОДИТ НИЗКАЯ**  
**СТОИМОСТЬ ПАТЕНТА**





Генеральный директор  
без согласования с  
собственниками  
предприятия продал  
8 патентов за 80 тыс.  
руб.



Успешная компания с  
оборотом 7 млрд.  
руб.  
учитывала патенты  
по цене 5 тыс.руб. на  
общую сумму 40  
тыс. руб.



Иск правообладателя и  
судебное решение об  
остановке производства и  
запрете выпуска  
продукции

Под угрозой запрета  
выпуска продукции  
правообладатель  
патента затребовал  
роялти в размере 25  
млн. руб. в год.



Отказ от  
предложения и  
недоумение  
акционеров из-  
за остановки  
производства

**ВАЖНО:** ПОСТАВИТЬ ПАТЕНТЫ И НОУ-ХАУ НА БАЛАНС НЕ ПО СТОИМОСТИ ГОСУДАРСТВЕННОЙ ПОШЛИНЫ, А ПО СТОИМОСТИ СОЗДАНИЯ.

# ЧТО ДАЕТ ВЫСОКАЯ СТОИМОСТЬ ПАТЕНТА







Малое инновационное предприятие (МИП) разработало технологию отчистки нефтяных насосов от отложений. Балансовые активы МИП 10 тыс. руб.



Положительный результат на испытаниях

Нефтяная компания объявила тендер на разработку на сумму 30 млн. руб

МИП снят с тендера из-за "невозможности" исполнения контракта ввиду низкой стоимости активов (10 тыс. руб.)

Капитализация интеллектуальной собственности (ИС) позволила увеличить активы до 60 млн. руб. и выиграть тендер

Успешная реализация. Новые заказы на 400 млн. руб.



**ВАЖНО:** УВЕЛИЧИТЬ СТОИМОСТЬ АКТИВА И ПОВЫСИТЬ КОНКУРЕНТНЫЕ ПРЕИМУЩЕСТВА ЗА СЧЁТ КАПИТАЛИЗАЦИИ ИС. ПОДХОДИТ ТАКЖЕ ДЛЯ СТАРТАПОВ, IT-КОМПАНИЙ И ИНЖИНИРИНГОВЫХ КОМПАНИЙ.

# ВЗГЛЯД БАНКА/ИНВЕСТОРА НА ИТ-БИЗНЕС




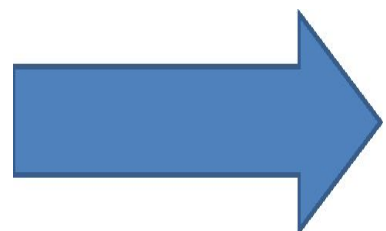
Бухгалтерский баланс				
на 31 декабря 2014 г.		Коды		
Форма по ОКУД		0710001		
Дата (число, месяц, год)		31	12	14
Организация	ООО "Наша компания"	по ОКПО 11485111		
Идентификационный номер налогоплательщика		ИНН -		
Вид экономической деятельности	создание и услуги	по ОКВЭД 52.41		
Организационно-правовая форма/форма собственности		ООО/Частная		
Единица измерения: тыс. руб. (млн. руб.)		по ОКОПФ/ОКФС 23 12		
Местонахождение (адрес)		по ОКЕИ 317		
11250, г. Москва, ул. Новая, дом 35				
Наименование показателя	Код	На 31 декабря 2014 г. <sup>1</sup>	На 31 декабря 2013 г. <sup>2</sup>	На 31 декабря 20 г. <sup>3</sup>
<b>АКТИВ</b>				
Материальные внеоборотные активы <sup>4</sup>	1150	-	-	
Нематериальные, финансовые и другие внеоборотные активы <sup>5</sup>	1170 *	-	-	
Запасы	1210	-	-	
Денежные средства и денежные эквиваленты	1250	14	15	
Финансовые и другие оборотные активы <sup>6</sup>	1230 **	-	-	
<b>БАЛАНС</b>	<b>1600</b>	<b>14</b>	<b>15</b>	
<b>ПАССИВ</b>				
Капитал и резервы	1300	14	15	
Долгосрочные заемные средства	1410	-	-	
Другие долгосрочные обязательства	1450	-	-	
Краткосрочные заемные средства	1510	-	-	
Кредиторская задолженность	1520	-	-	
Другие краткосрочные обязательства	1550	-	-	
<b>БАЛАНС</b>	<b>00</b>	<b>14</b>	<b>15</b>	

КАК БАНКУ ОЦЕНИТЬ АКТИВЫ В БАЛАНСЕ ИТ-КОМПАНИИ ?



# БАНК ПРИНИМАЕТ РЕШЕНИЕ О ВЫДАЧЕ КРЕДИТА И СТАВКЕ

## НА ОСНОВЕ АНАЛИЗА КРЕДИТОСПОСОБНОСТИ



**ЗАДАЧА:** УВЕЛИЧИТЬ ПОКАЗАТЕЛИ ФИНАНСОВОЙ ОТЧЕТНОСТИ

ДИПЛОМАНТЫ ВВП - УЛКИ, СООТНОШЕНИЯ ДОЛГ/ЕБТДА, ДОЛЯ ИСТОТВАК АКТИВОВ - ВЛИЯЮТ НА ОЦЕНКУ СТОИМОСТИ БИЗНЕСА



Кризис 2008 года.  
Резкое падение  
выручки.  
Предбанкротное  
состояние. Рост  
процентных  
ставок по  
выданным  
кредитам и  
заморозка новых  
траншей



Успешная компания реализует  
инвестиционную программу,  
получив кредит по ставке 7%.

Оформление  
технологии в качестве  
ноу-хау и капитализация  
ИС позволило выйти на  
прибыль, «разморозить»  
кредитные линии,  
снизить процентные  
ставки



Реализация  
инвестиционной  
программы и  
завоевание  
лидерских  
позиций



Компания-лидер  
рынка с высокой  
капитализацией



**ВАЖНО:** НИВЕЛИРОВАТЬ УБЫТОК, СНИЗИТЬ СЕБЕСТОИМОСТЬ, ВЫЙТИ НА ПРИБЫЛЬ, УВЕЛИЧИТЬ СТОИМОСТЬ КОМПАНИИ НА 30% ВОЗМОЖНО ЗА СЧЁТ КАПИТАЛИЗАЦИИ ИС.



# АЛГОРИТМ РОСТА КАПИТАЛИЗАЦИИ БИЗНЕСА В ФИН. ОТЧЕТНОСТИ

- 1** **Оформить** исключительные права на объекты интеллектуальной собственности: программы для ЭВМ, базы данных, ноу-хау, патенты
- 2** Провести оценку и **поставить на баланс** как нематериальные активы по справедливой стоимости
- 3** **Получить кредит** с высоким лимитом и оптимальной ставкой под залог прав на интеллектуальную собственность



# КАПИТАЛИЗАЦИЯ ИНТЕЛЛЕКТУАЛЬНОЙ СОБСТВЕННОСТИ



**КОМУ ПРИНАДЛЕЖАТ**  
ПРАВА ИНТЕЛЛЕКТУАЛЬНУЮ  
СОБСТВЕННОСТЬ



ВАЖНО ФОРМАЛИЗОВАТЬ ПРАВОВЫЕ ОТНОШЕНИЯ МЕЖДУ РАБОТОДАТЕЛЕМ  
И РАБОТНИКАМИ (АВТОРАМИ) ПРИ ОСУЩЕСТВЛЕНИИ НИОКР СОЗДАНИИ

# КОМУ ПРИНАДЛЕЖАТ ПРАВА НА РАЗРАБОТКИ?



Все объекты авторских прав создаются в результате творческого труда автора.

Субъектом авторского права изначально является физическое лицо, творческой работой (трудом) которого создана интеллектуальная собственность.

Если работодатель в течение 6-х месяцев со дня уведомления его работником не подаст заявку на выдачу патента или не обеспечит охрану ИС в режиме коммерческой тайны, то право на получение патента возвращается работнику. ст.1370 ГК РФ



# ПОТЕРЯ КОНКУРЕНТНЫХ ПРЕИМУЩЕСТВ

**АКТИВЫ ВАШЕЙ ОРГАНИЗАЦИИ  
ВМЕСТЕ С СОТРУДНИКАМИ МОГУТ  
ПЕРЕЙТИ К КОНКУРЕНТАМ**

РЕЖИМ НОУ-ХАУ ЗАЩИЩАЕТ СЕКРЕТЫ  
ПРОИЗВОДСТВА ОТ ИХ ПЕРЕДАЧИ  
ТРЕТЬИМ ЛИЦАМ



**ЗАЩИТИТЬ СВОИ ИНВЕСТИЦИИ В ТЕХНОЛОГИЧЕСКИЕ  
РАЗРАБОТКИ БЕЗ ОФОРМЛЕНИЯ ПРАВ НА СЕКРЕТЫ  
ПРОИЗВОДСТВА (НОУ-ХАУ), ПРАКТИЧЕСКИ**

# Налоговые льготы и преференции для развивающихся организаций

1. Нулевая ставка налога на имущество на нематериальные активы.
2. Освобождение от НДС при реализации НИОКР.
3. Нулевая ставка по НДС при отчуждении и лицензировании РИД
4. Нулевая ставка по налогу на прибыль при постановке на баланс нематериальных активов выявленных в ходе инвентаризации.
5. Налог на прибыль с применением коэффициента 1,5 при проведении НИОКР
6. 3% ставка налога на прибыль при получении дохода от коммерциализации РИД.
7. Нулевая ставка НДФЛ при выплате авторского вознаграждения.



**Ильдар  
Шайхутдинов**

Генеральный директор АО «Институт финансового развития бизнеса», Член Генерального совета общественной организации «Деловая Россия», Эксперт WIPO (Всемирная организация интеллектуальной собственности)

Тел.: +7 499 390 56 73 E-mail: [nma@fdbi.ru](mailto:nma@fdbi.ru) Сайт [www.fdbi.ru](http://www.fdbi.ru)



ИНСТИТУТ  
ФИНАНСОВОГО  
РАЗВИТИЯ БИЗНЕСА