

*«Любой мастерской для производства
необходимы инструменты (орудия
труда) и работники, природные ресурсы
и покупатели. У этой страны было всё,
поэтому её называли мастерской...»*




Великобритания в первой половине XIX века



План урока:

1. Экономическое развитие
2. Социальная структура общества
3. Политические реформы

Экономический «лидер» Европы



Экономический «лидер» Европы



**Быстрее всех завершён
промышленный переворот**




**45% всех промышленных товаров
производилось в Англии**



**Наибольшее количество
промышленных предприятий и
станков**

1851 г. – промышленная выставка в Хрустальном дворце



2. Социальная структура общества



**Используя 10 параграф
ответь на вопросы:**

1. Как происходит рост населения и городов?
2. Какие присутствовали социальные проблемы?
3. Структура общества (какие классы были?)
4. Положение рабочих

3. Политическое развитие Великобритании



Виктория

королева Великобритании с 1837 по 1876

Форма правления:

конституционная монархия

*Орган государственной
власти:*

Парламент, двухпалатный

Партийная система:

1. Тори - консерваторы
2. Виги - либералы

Политические реформы Великобритании

ДАТА	РЕФОРМА, ЕЕ СУТЬ	ИТОГ И ЗНАЧЕНИЕ

Используя 10 параграф, стр. 95 – 99, заполни таблицу.


Рабочее движение



идеолог
луддистов



Рабочее движение



Уильям Ловетт
лидер чартистов

Варианты:

1. Попытка рабочим получить места в парламенте
2. Создание профсоюзов

ЧАРТИЗМ –
разнородное движение,
борющееся за права
рабочих

Главное требование всеобщее избирательное право



PROCESSION ATTENDING THE GREAT NATIONAL PETITION OF 3,317,702, TO THE HOUSE OF COMMONS, 1842.