



**Министерство сельского хозяйства
Республики Казахстан**

О текущем положении дел в отрасли птицеводства

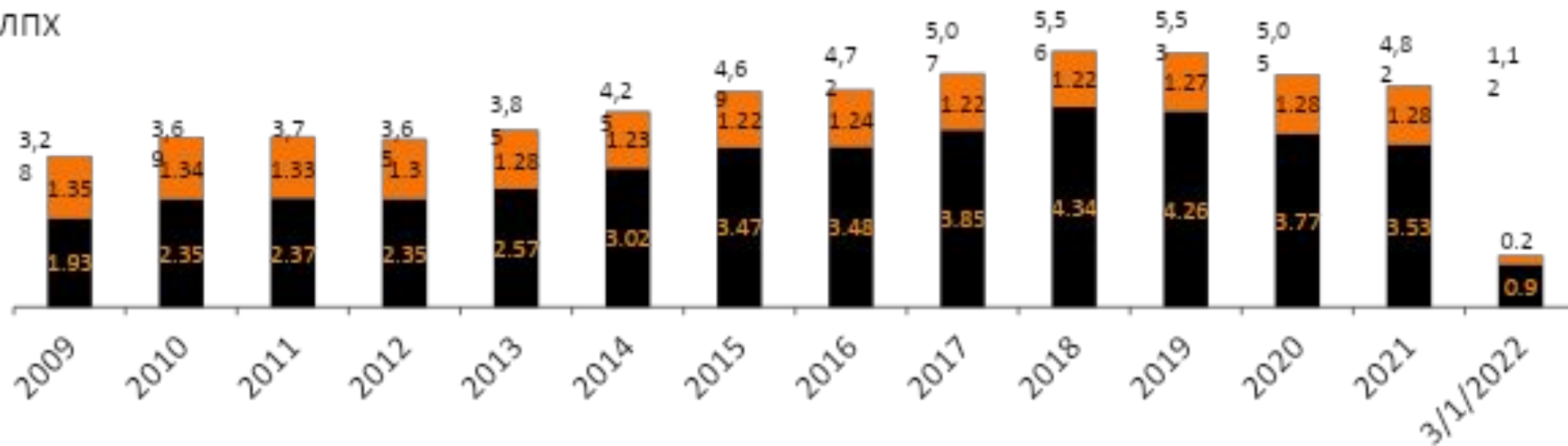
2022 г.



Производство товарного яйца с 2009 по 2021 год

Производство куриных яиц, млрд. шт.

млрд. шт.



Основные периоды отрасли:

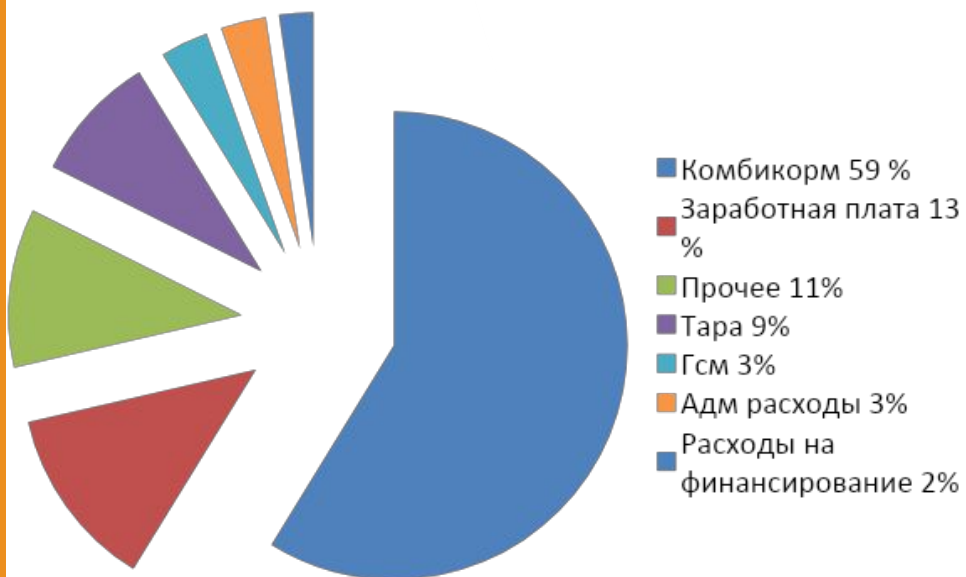


импортозамещение

выход на внешние рынки

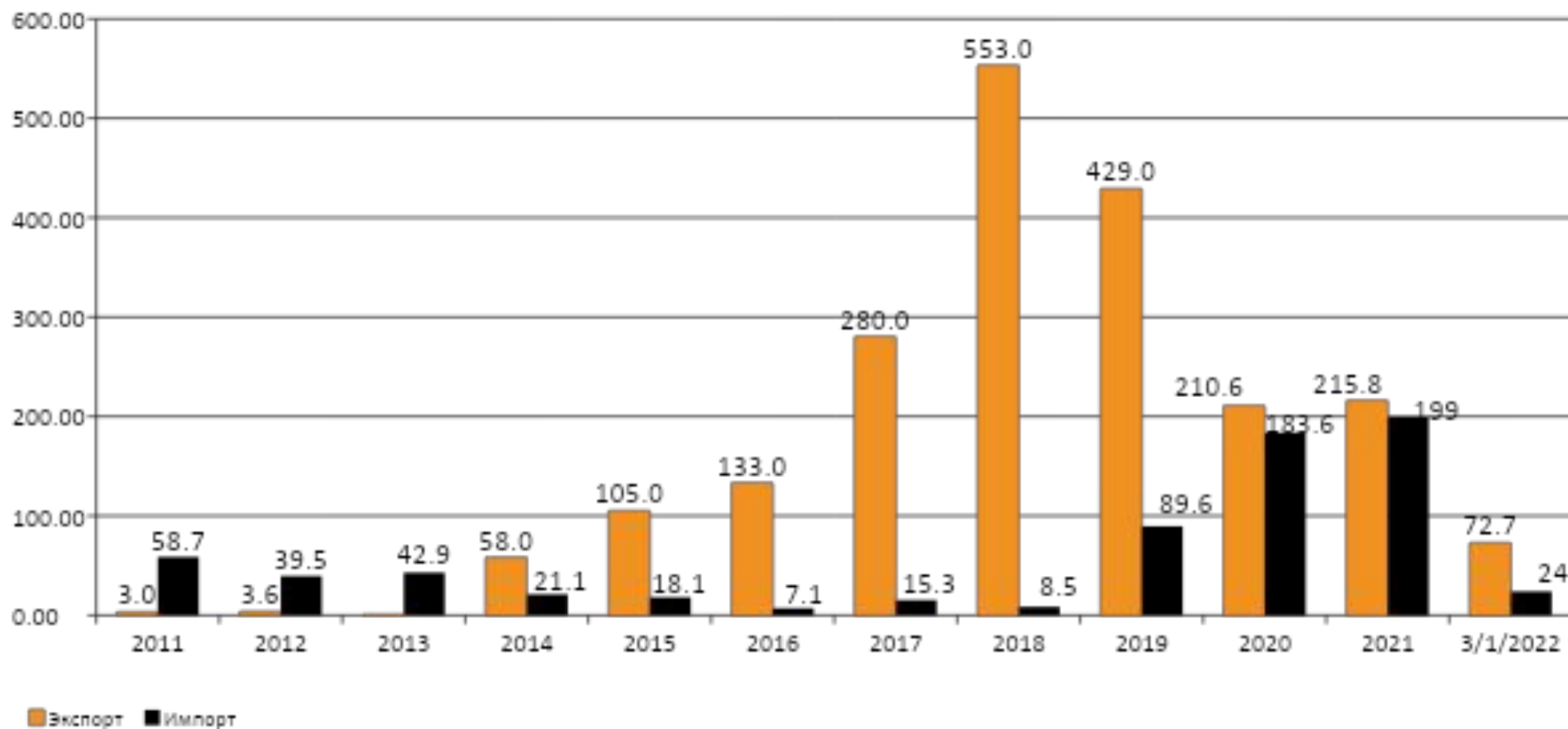
Источник: Комитет по статистике
МНЭ РК

Структура себестоимости яйца



Статьи затрат	сен.21	январ.22	01.04.2022 прогноз	доля в структуре затрат
Комбикорм	17,9	21,3	22,5	59
Заработная плата	4	4,2	4,8	13
Прочее	3,3	3,5	4,2	11
Тара	2,4	2,6	3,4	9
Гсм	0,9	1,1	1,3	3
Адм расходы	0,9	1,0	1,2	3
Расходы на финансирование	0,9	0,9	0,9	2
Итого	30,4	34,6	38,3	100

Экспорт и импорт, млн шт. яиц



География экспорта

- Афганистан
- Россия
- Киргизия
- Таджикистан

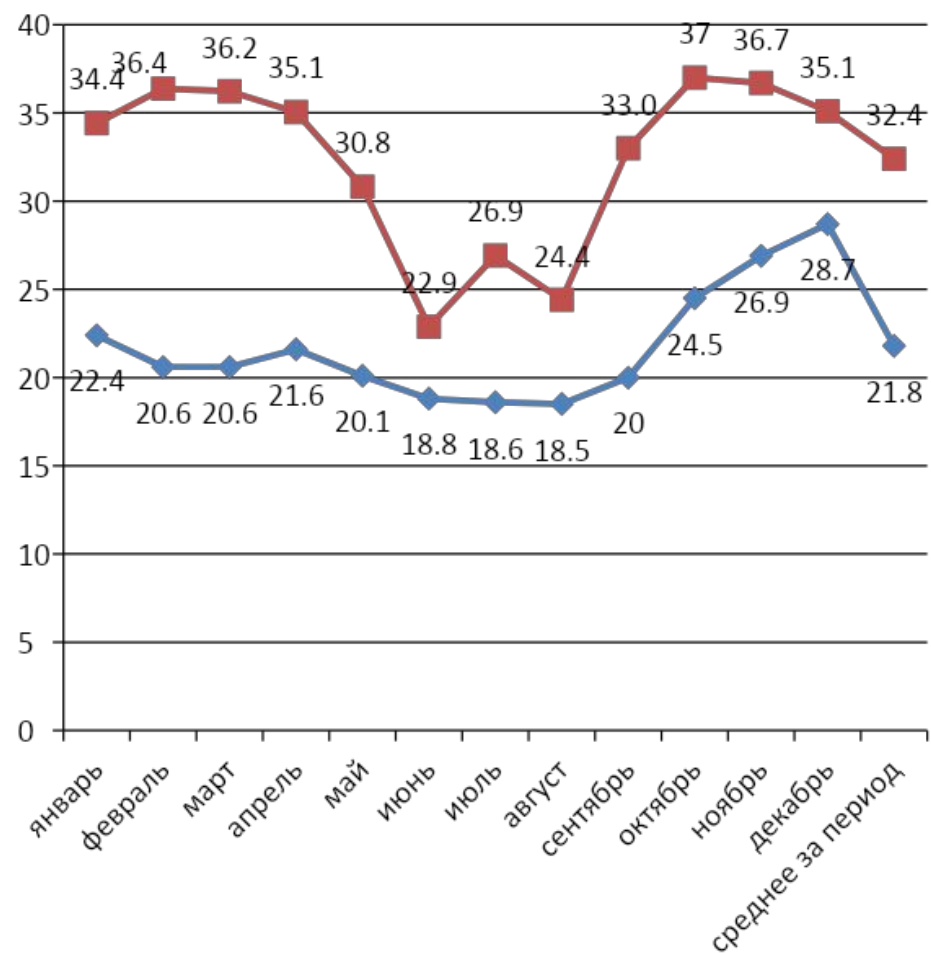
География импорта

Россия
Беларусь

ПЛАН увеличения экспорта яиц – 1 млрд шт.

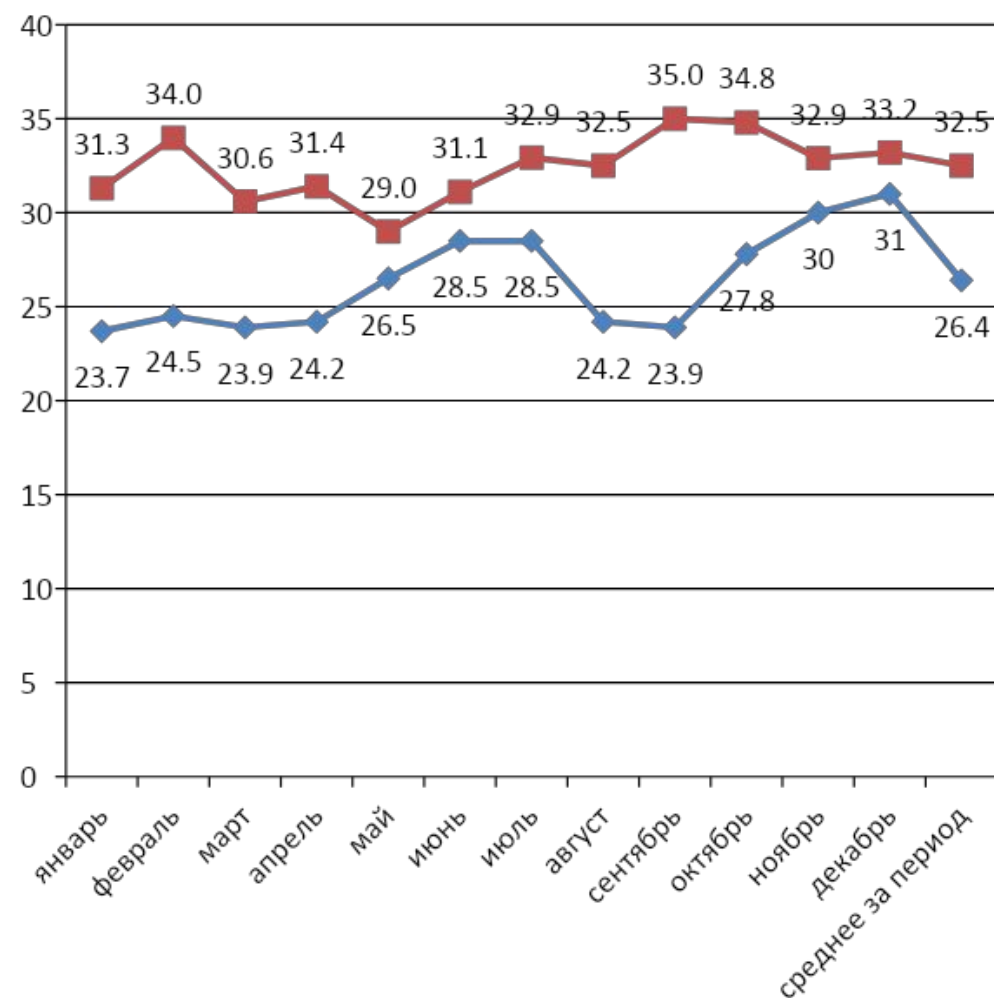
Средние цены реализации у производителей яйца и себестоимость, с НДС за 2020 год и 2021 год

Средние цены реализации у производителей яйца, с НДС за 2020 год и 2021 год, тг/шт



- ◆ Средняя цена реализации у производителей яйца за 2020 год, тг/шт
- Средняя цена реализации у производителей яйца за 2021 год, тг/шт

Себестоимость яйца, с НДС за 2020 год и 2021 год, тг



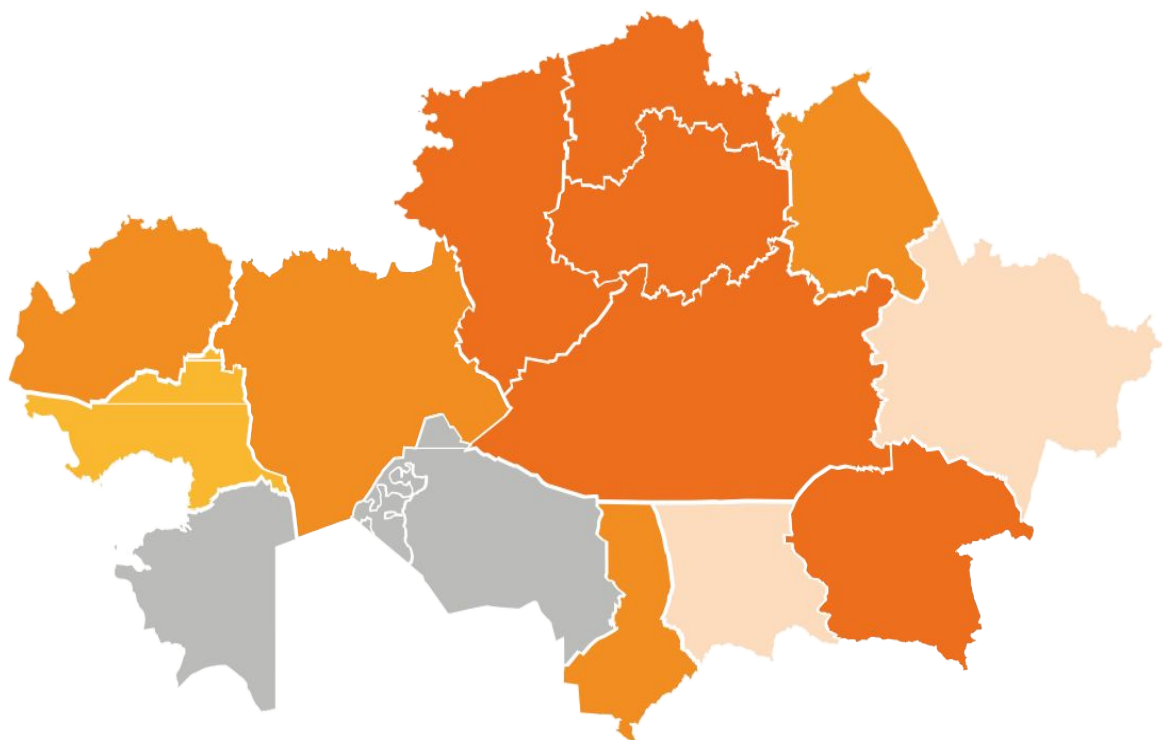
- ◆ Себестоимость яйца за 2020 год, тг
- Себестоимость яйца за 2021 год, тг

Производство, экспорт, импорт и потребление яиц куриных, млн. штук

Показатели	2016	2017	2018	2019	2020	2021
Производство, всего	4 731,5	5 102,9	5 591	5513	5047,8	4819,8
в том числе: в сельхозпредприятиях	3 484,2	3850,9	4 345	4253,5	3773,6	3539,7
Экспорт	133	280	553	429	210,6	215,7
Импорт	7,1	15,3	8,5	89,6	183,6	199
производственное потребление	415	380				
всего потреблено	4 605,6	4 838,2	5 046,5	5 173,6	5 020,8	4 803
Потребление, штук/год	239	241	253	276	267	251
Доля импорта, %	0,2	0,3	0,2	1,7	3,6	4,1
Потребление, согласно физиологического потребления приказ МНЭ РК от 9.12.2016 года № 503	265					
Потребление, норма ВОЗ	243 шт. в год					

Карта производства за 2021 год

- более 300 млн. шт
- 100 – 300 млн. шт;
- 50 - 100 млн. шт
- менее 50 млн. шт



- В Казахстане действует 35 птицефабрик яичного направления
- Производство яйца по областям:

Области	Сельхозпредприятия, тыс. шт.
Итого по РК	3 539 743,7
Акмолинская	698 266,3
Актюбинская	152 638,0
Алматинская	622 700,1
Атырауская	37 297,6
Западно-Казахстанская	152 383,2
Жамбылская	73 146,0
Карагандинская	586 950,3
Костанайская	363 356,0
Кызылординская	1 802,0
Мангистауская	0
Павлодарская	195 838,7
Северо-Казахстанская	380 326,2
Туркестанская	92 855,4
Восточно-Казахстанская	26 811,3
г. Алматы	1,6
г. Шымкент	150 214,3