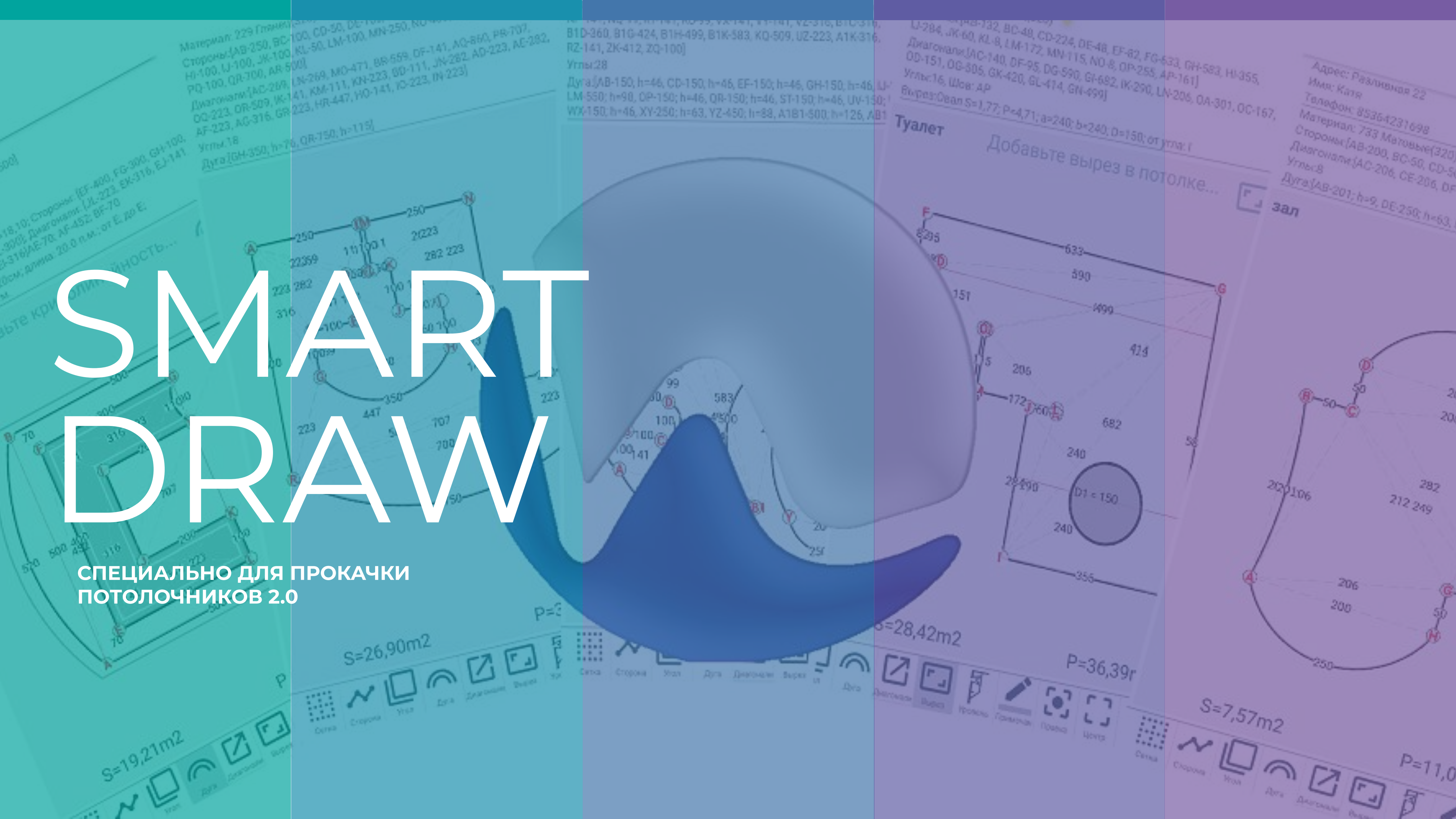


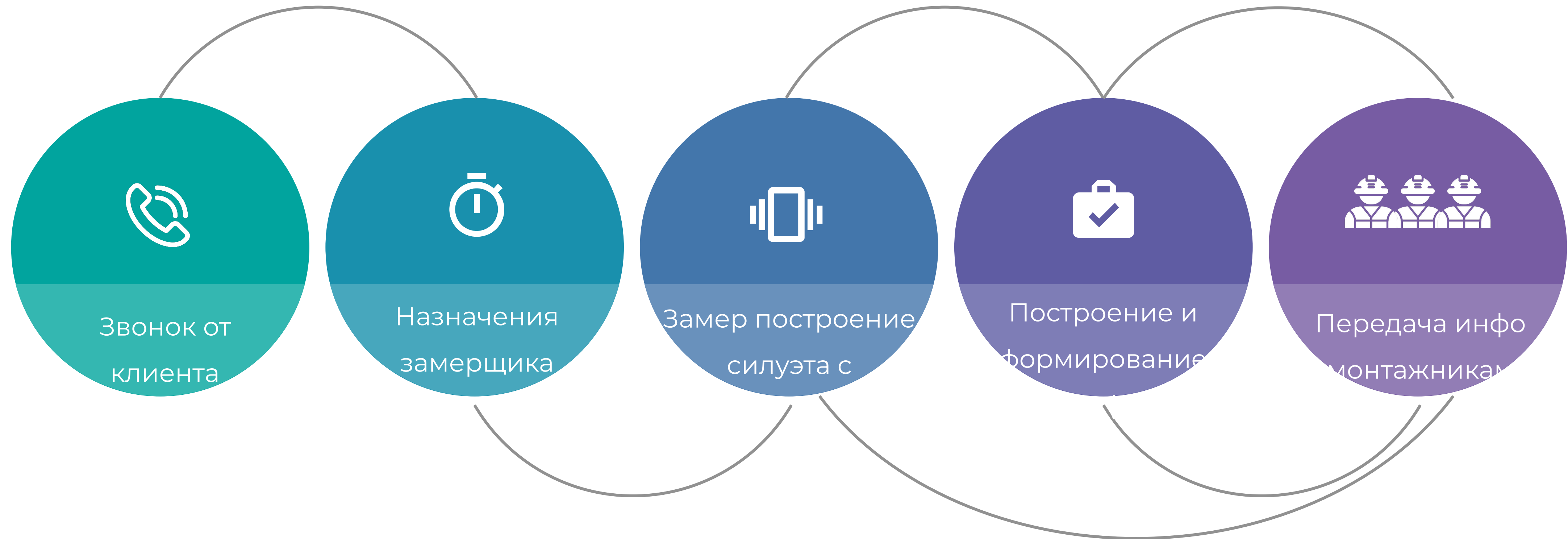
SMART DRAW

СПЕЦИАЛЬНО ДЛЯ ПРОКАЧКИ
ПОТОЛОЧНИКОВ 2.0



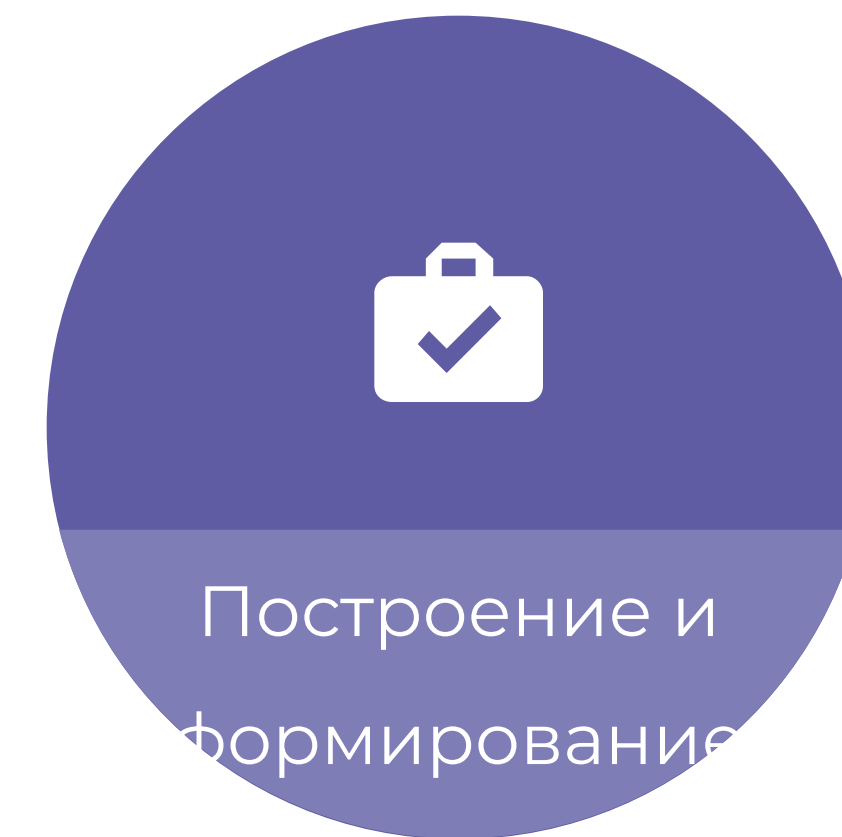
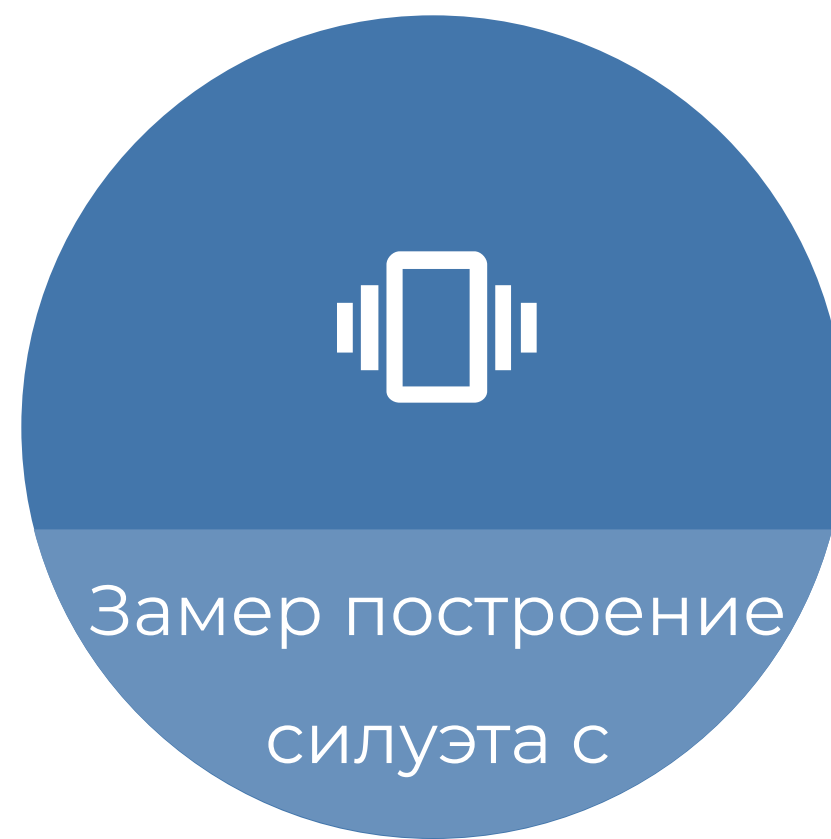
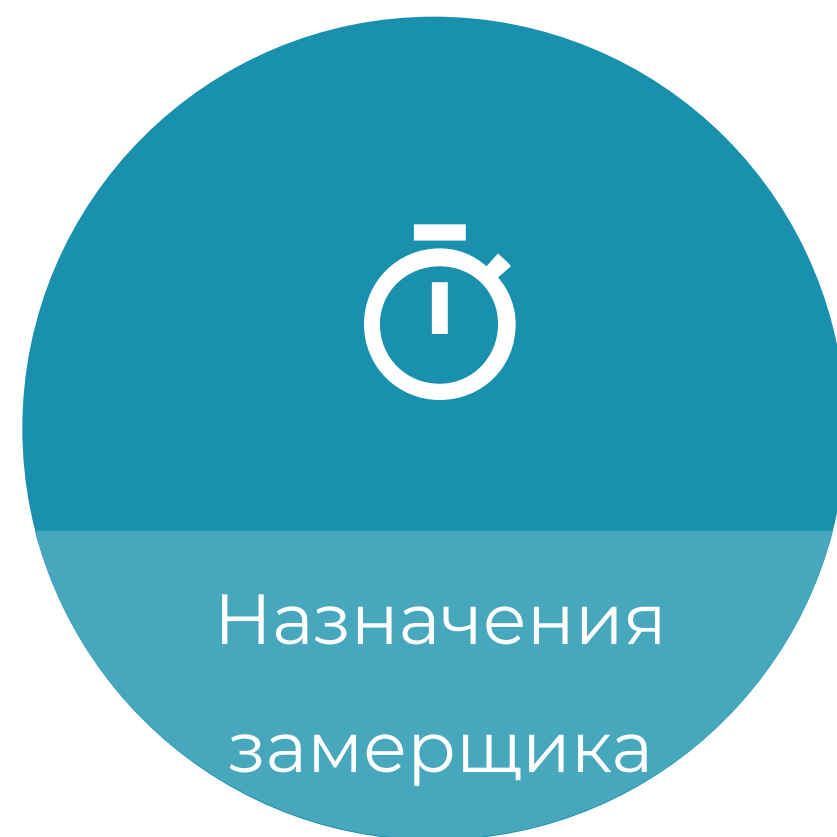
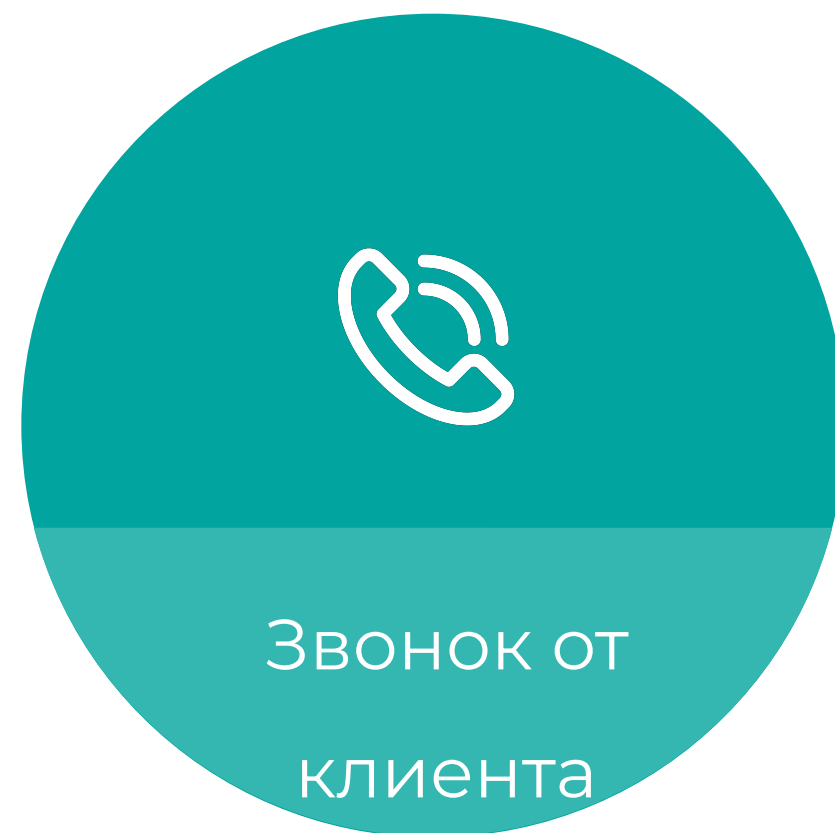
АЛГОРИТМ РАБОТЫ

БЕЗ ПРИЛОЖЕНИЯ SMARTDRAW




АЛГОРИТМ РАБОТЫ

ВМЕСТЕ С ПРИЛОЖЕНИЕМ
SMARTDRAW



ГДЕ СКАЧАТЬ?

КАК НАЙТИ ПРИЛОЖЕНИЕ
SMART DRAW PRO



Скачивайте приложение в Google Play или App Store (14 дней бесплатного пользования)

Проходите регистрацию. Обязательно введите в реферальном блоке слово



«МАСТЕР»



Для приобретения пишите в Telegram @referi_pp или WhatsApp +7 925 179-04-11

Ожидайте ответа от нашей службы по подключению. Здесь вы можете задать вопросы по регистрации и цены на все версии приложения.



Можете пользоваться приложением в ваше удовольствие!

ОСНОВНЫЕ ФУНКЦИИ

ЗА ЧТО ВЫ ЗАПЛАТИТЕ

1

Замер потолка на месте с точностью до миллиметра с большой экономией времени, благодаря построению прямо в телефоне, что исключает ошибки обмеров. Составление ТЗ для монтажников.

2

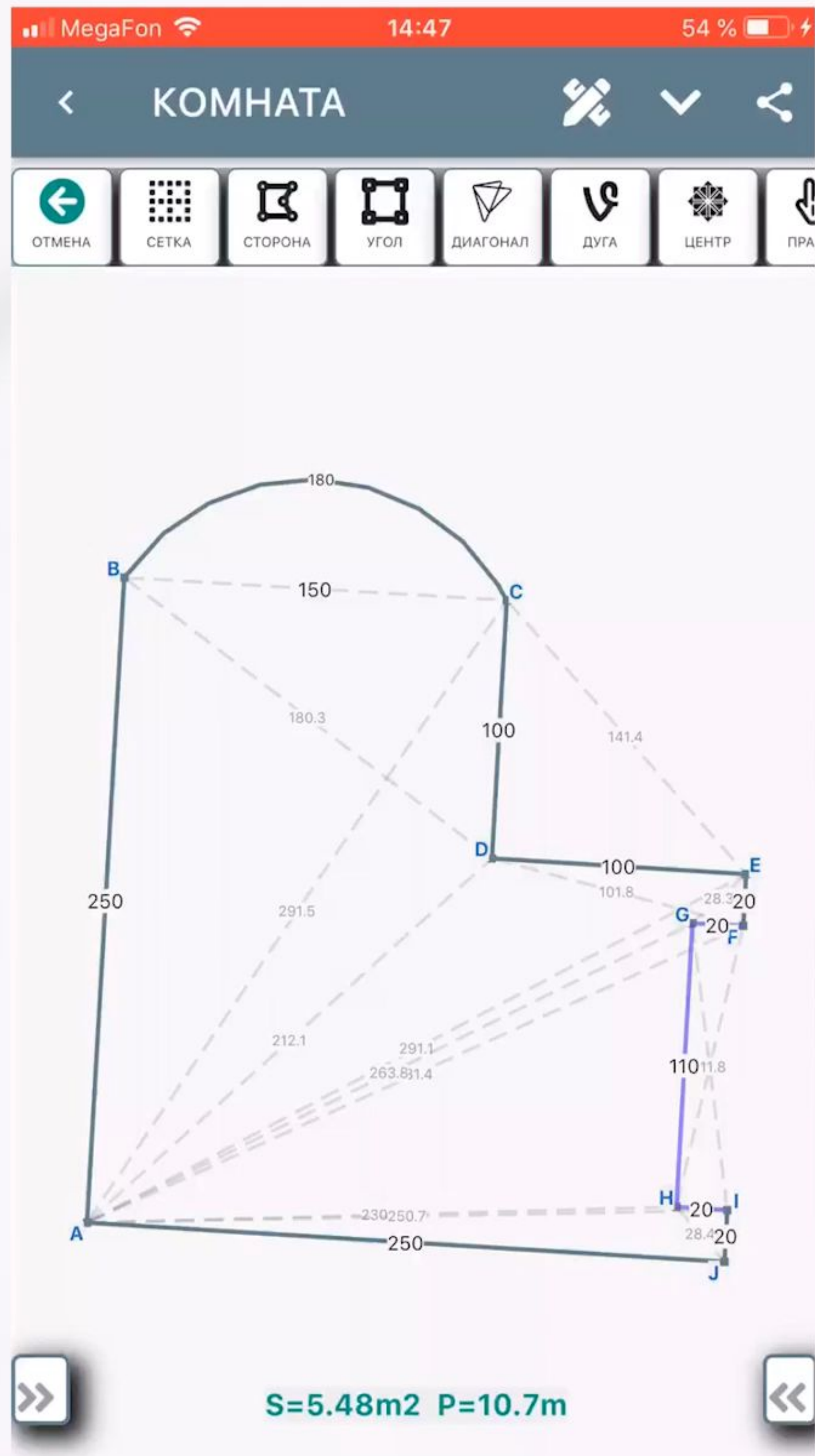
Составление сметы по проекту или отдельному потолку с информацией из вашей сметы, которую можно заполнить разово или же конкретно для этого проекта.

3

Подписание договора с клиентом на месте и моментальная отправка подписанного договора на любой мессенджер.

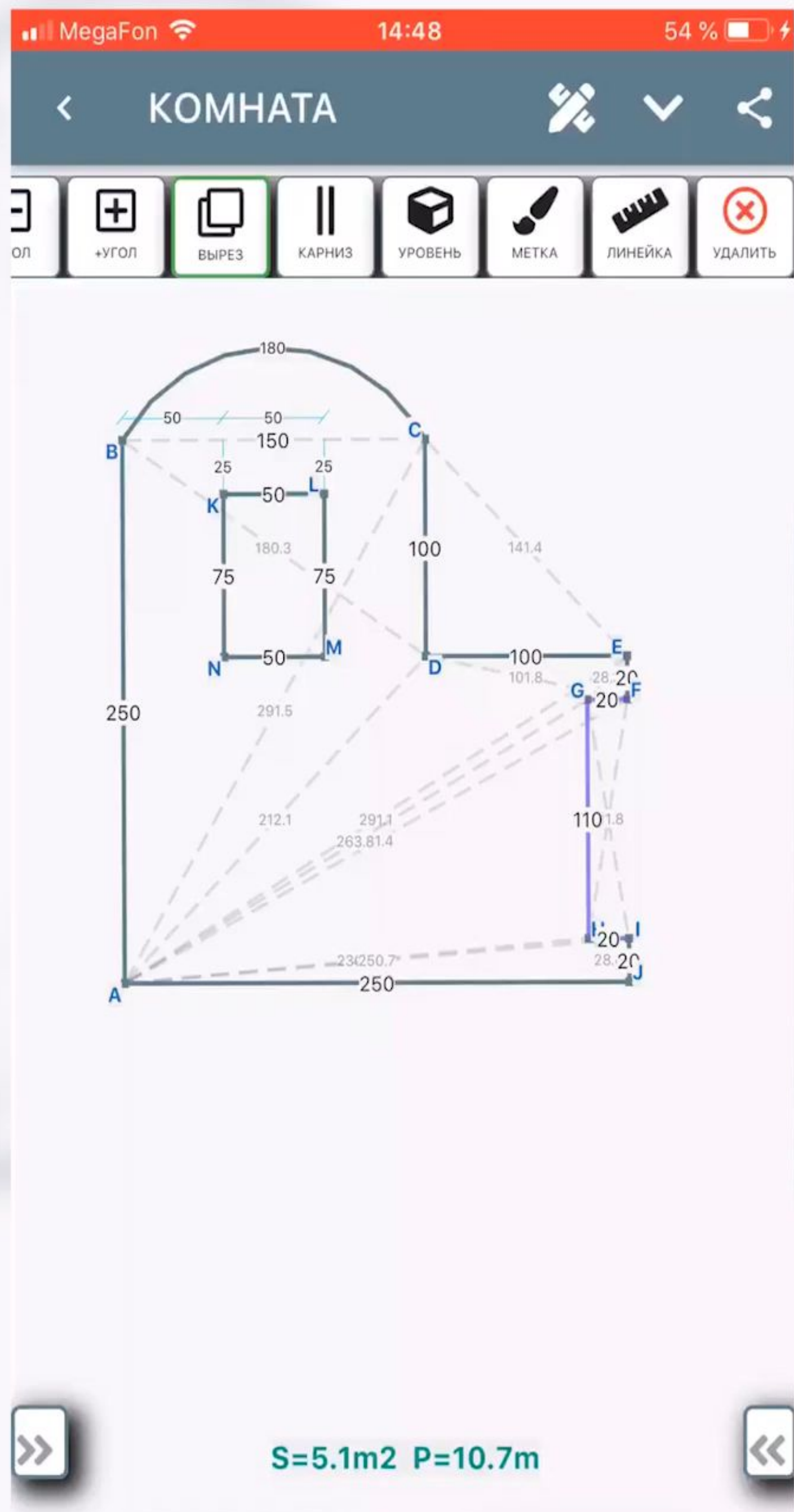
(прим.: все подписи в договоре





ПОСТРОЕНИЕ

- Выбираем форму потолка
- Строим силуэт потолка на экране телефона
- Расставляем значения сторон
- Расставляем значения углов или выбираем «прямые углы»
- Добавляем криволинейность, указывая длину дуги
- Выбираем карниз
- Выбираем прилегающие стороны
- Указываем расстояния от стен
- Выбираем вырез
- Выбираем заготовленный заранее потолок (мы построили потолок и используем его форму как вырез)
- Выбираем точку начала координат
- Указываем место положение выреза, указывая расстояние от точки начала координат



СМЕТА

- Общая смета
- Смета материалов
- Зарплата монтажников
- Себестоимость проекта

СМЕТА

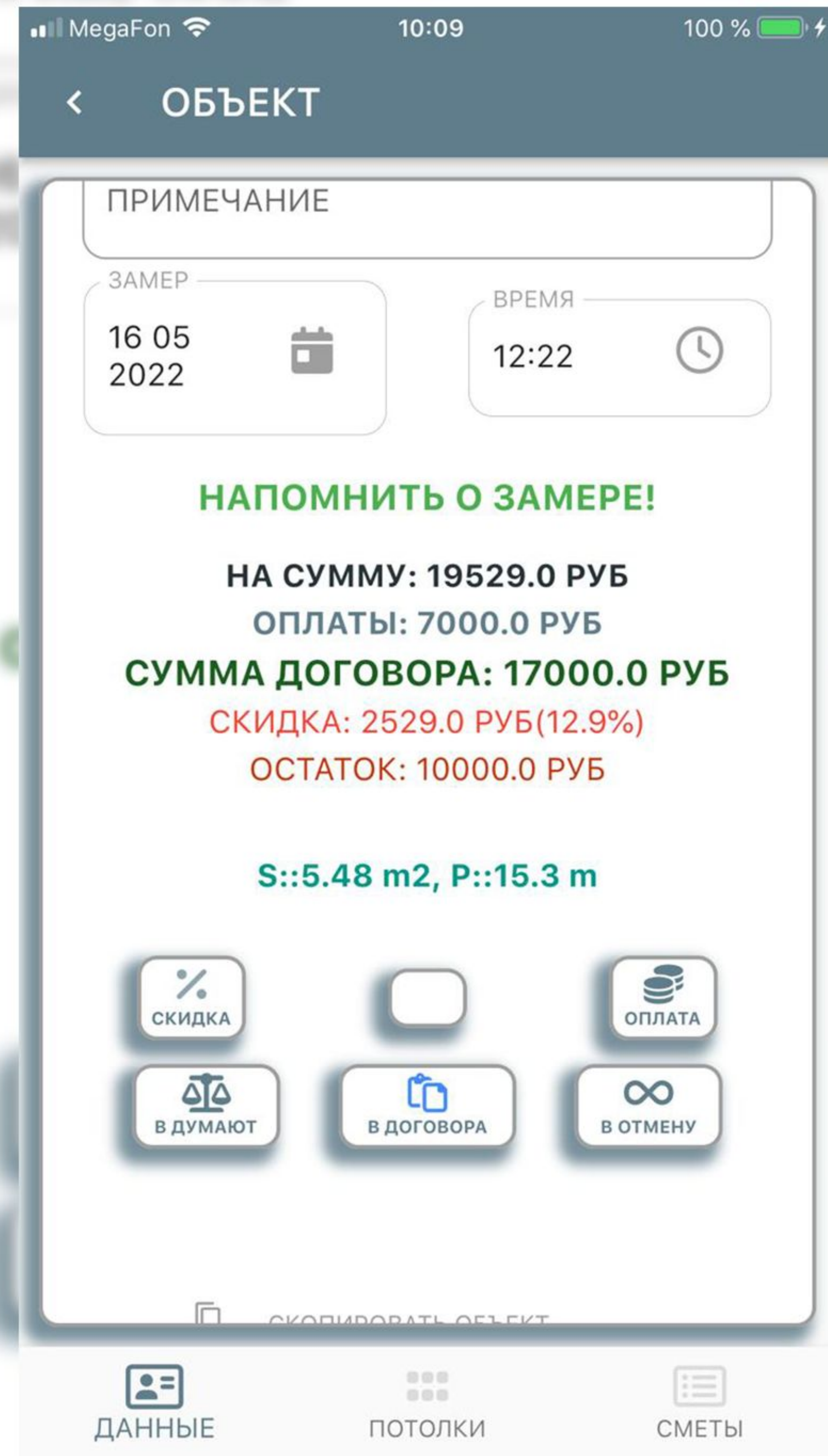
Так же после построения сметы мы можем увидеть:

-сумму договора

-предоставленную скидку

-оплату

-остаток



ДОГОВОР

У вас есть возможность, сразу после построения проекта подписать договор с клиентом прямо в приложении

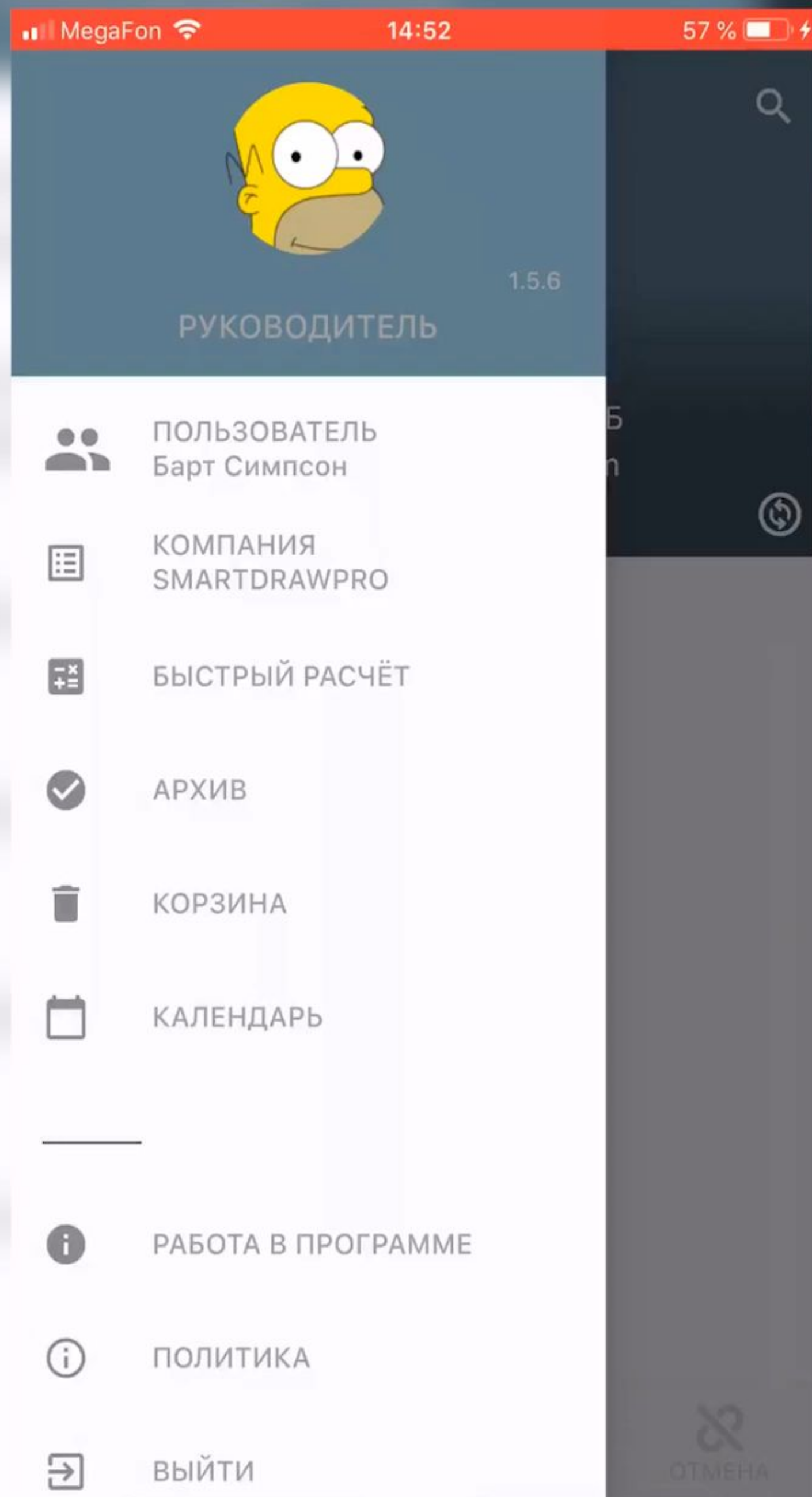
- переводим объект в договора

- находим договор

- переходим в документы

- выбираем договор

- и подписываем



НОМЕНКЛАТУРА

В номенклатуре вы можете добавить позиции товаров и услуг, а также создать папки для классификации позиций. В позиции можете указать:

А так же вы можете создать разовую номенклатуру, не выходя из проекта, в которую можно ввести то же что и в обычной номенклатуре.

- цену продажи
- себестоимость
- долю зарплаты монтажников
- цену для дилеров
- описание комплектующие и единицы измерения

НАШИ ПЛАНЫ

ЧТО ВАМ СТОИТ ЖДАТЬ В БУДУЩЕМ

Анализ воронки продаж.
поможет увидеть какой способ
привлечения клиента был



более эффективен за
определённый перевод
Блока исполнителей.



позволит увидеть компании в
вашем городе, с которыми вы
можете сотрудничать или



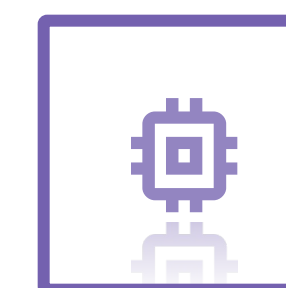
передать заказ
Каталог производителей
профилей покажет вам
актуальные товары для вашей
работы



Калькулятор световых
линий покажет вам
сколько и какой источник
света понадобится для
освещения помещений



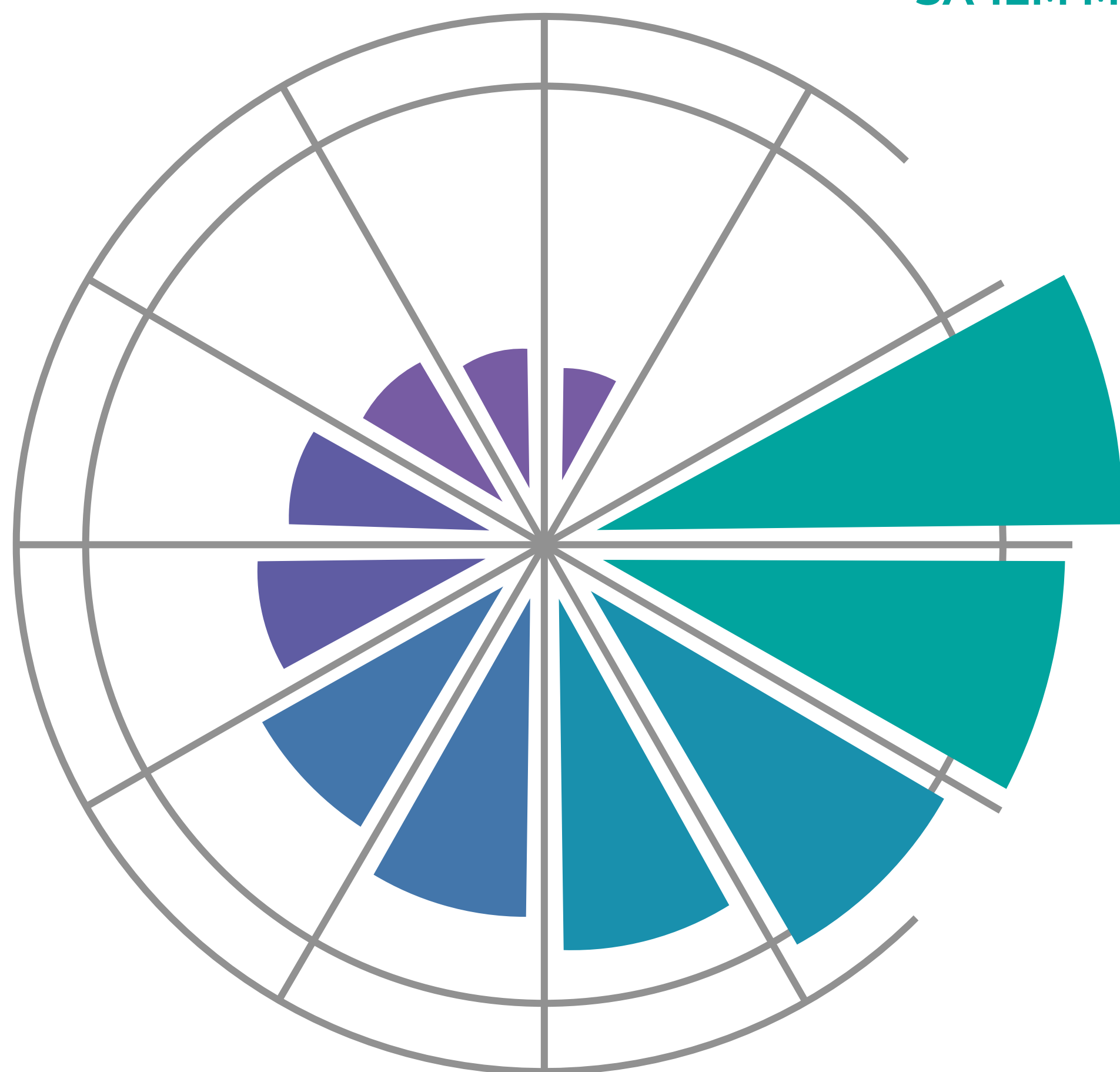
Карта производств даст
информацию о том, где вы
можете заказать
материалы для вашего



заказа
Система АМО CRM
систематизирует все
процессы в приложении и
выведет ваш менеджмент
на новый уровень

НАША ЦЕЛЬ

ЗАЧЕМ МЫ ВСЁ ЭТО ДЕЛАЕМ



Мы хотим дать возможность каждому рабочему в сфере ремонта (компаниям, самозанятым, индивидуальным предпринимателям) дать возможность вести компанию прямо с телефона. Вы сможете улучшить как ваш личный менеджмент, как и менеджмент ваших сотрудников, **В СКОРОМ ВРЕМЕНИ ВСЕ БУДУТ ПОЛЬЗОВАТЬСЯ** **SMRATDRAW** которые будут находиться в одной рабочей системе

ВЕРСИИ SMART DRAW

ВЕРСИИ ПРИЛОЖЕНИЯ

2000[₽]
ГОД

Стандартная версия приложения

- Включает в себя основные функции
- Только один пользователь
- Нет доступа

2400[₽]
ГОД

PRO версия приложения

- Функции стандарта + доп. функции
- Несколько пользователей сразу
- Доступ подключения к


2400[₽]
ГОД

WEB версия для ПК

- Функционал PRO версии на вашем компьютере
- Привязывается к основному аккаунту PRO

ГДЕ СКАЧАТЬ?

КАК НАЙТИ ПРИЛОЖЕНИЕ
SMART DRAW PRO



Скачивайте приложение в Google Play или App Store (14 дней бесплатного пользования)

Проходите регистрацию. Обязательно введите в реферальном блоке слово



«МАСТЕР»



Для приобретения пишите в Telegram @referi_pp или WhatsApp +7 925 179-04-11

Ожидайте ответа от нашей службы по подключению. Здесь вы можете задать вопросы по регистрации и цены на все версии приложения.



Можете пользоваться приложением в ваше удовольствие!

КОНТАКТЫ



Telegram @referi_pp

WhatsApp

+7 925 179-04-11



SWG.RU



SWGSHOP.RU

650

2

000

КОНТАКТЫ



Telegram @referi_pp

WhatsApp

+7 925 179-04-11