


**Узагальнення знань**  
**Вступ. Базові поняття**  
**Розділ 1. Безпека на дорогах**



**1.Запишіть чинники здорового способу життя**

**2.Якщо у вашої бабусі є симптоми інсульту ви зателефонуєте за номером:**

**А. 101; Б.102; В.103; Г.104.**



### 3. Добробут – це:

А



Б



В



Г



### 4. Якими термометрами найбільш безпечно користуватися?

А



Б



В



### 5. Назвіть безпечні ситуації

А. Повідомити батьків про своє місцеперебування

Б. Користуватися несправними електроприладами


В. Сідати з незнайомцями в автомобіль

Г. Кататися на велосипеді по велосипедній доріжці

## 6.Що відносять до



## 7.Установіть відповідність

 А	 Б	 В	 Г
 1	 2	 3	 4
<b>101</b> 	<b>102</b> 	<b>103</b> 	<b>104</b> 

## 8.Оберіть багатосмугову дорогу.



## 9.Виберіть заборонні дорожні знаки. Поясніть значення знаків ,що на зображеннях.



## 10.Вибери правильні твердження.

**1.Не стій близько до дороги. Потрібно стояти до дороги на відстані трьох великих кроків.**

**2.Підходь до автобуса тільки тоді, коли він остаточно зупиниться.**

**3.Побігай,пострибай,пограйся.**

**4.Не бігай і не бешкетуй на зупинці. Спокійно чекай своєї черги на посадку.**

**5. Біжи чим швидше до салону і займай зручне для себе місце.**

11. Вибери правильні твердження.

А. Не можна відволікати водія під час руху.

Б. В автобусі можна їздити без квитка.

В. У транспорті не можна штовхатись і бешкетувати.

Г. Під час руху слід триматися не за поручень, а за пасажира, який стоїть поруч.

Д. До виходу треба готуватися заздалегідь, ввічливо запитуючи людей у проході, чи виходять вони на наступній зупинці.

12. Установіть відповідність


1. Найнебезпечніші місця

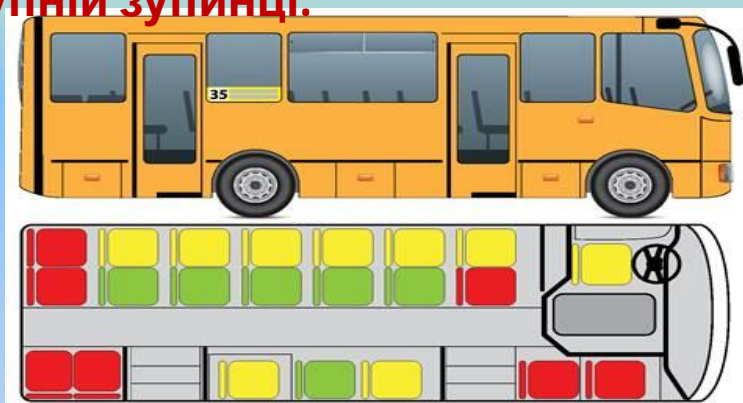
2. Менш «травматичні»

3. Найбезпечніші місця

А. 

Б. 

В. 

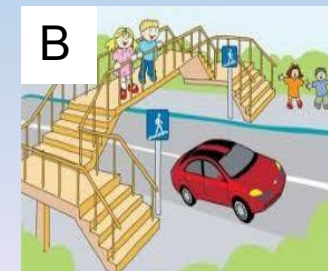



13. Установи відповідність

1. Наземний перехід

2. Надземний перехід

3. Підземний перехід



**14. Яким дорожнім знаком позначають зупинку автобуса?**



**15. Установи відповідність**

- 1) Таке положення найкраще прийняти в разі лобового зіткнення.**
- 2) У разі удару транспорту ззаду потрібно прийняти таке положення.**
- 3) Таке положення є найбезпечнішим у разі бокового зіткнення.**

