

ПЕРВАЯ ПОМОЩЬ ПРИ РАНЕНИЯХ

АВТОР: РЕНЖИНА СОФИЯ
АЛЕКСАНДРОВНА

Основные темы:

- * Рана - это ...
- * Виды ран.
- * Обработка ран.

**РАНА – МЕХАНИЧЕСКОЕ
ПОВРЕЖДЕНИЕ
ОРГАНОВ И ТКАНЕЙ,
СОПРОВОЖДАЮЩЕЕСЯ
НАРУШЕНИЕМ
ЦЕЛОСТНОСТИ КОЖИ
И СЛИЗИСТЫХ
ОБОЛОЧЕК (ПОКРОВНЫ
Х ТКАНЕЙ).**

ВИДЫ РАН :

РЕЗАНЫЕ (НОЖ, СТЕКЛО..)

УШИБЛЕННЫЕ (УДАР ТУПЫМ ПРЕДМЕТОМ..)

РВАННЫЕ (ЗАЖЕВАЛО В МЕХАНИЗМ..)

ОГНЕСТРЕЛЬНЫЕ (ПУЛИ, ОСКОЛКИ..)

КОЛОТЫЕ (ШТЫК, ИГЛА..)

РУБЛЕННЫЕ (ТОПОР, ШАШКА..)

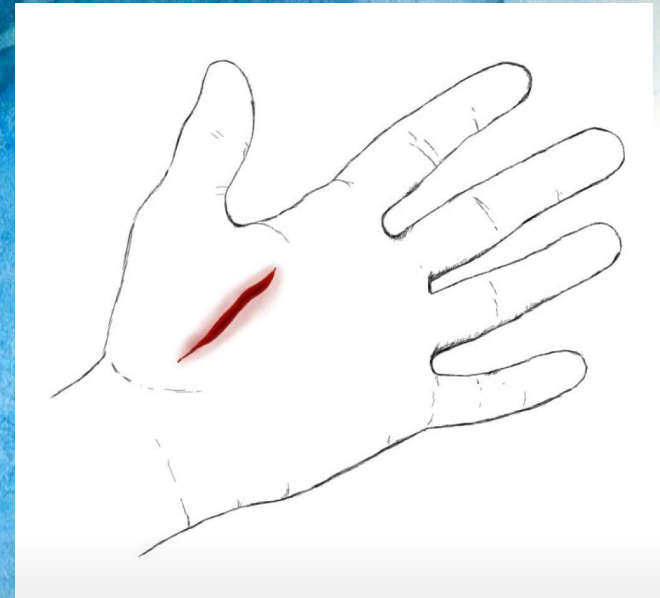
УКУШЕННЫЕ (УКУС ЗМЕИ, УКУС СОБАКИ..)

РАЗМОЗЖЕННЫЕ (ПЕРЕЕХАЛА МАШИНА ..)



ПЕРВАЯ ПОМОЩЬ. РЕЗАНАЯ РАНА:

- ОСМОТРЕТЬ ПОСТРАДАВШЕГО, ВИЗУАЛЬНО ОЦЕНИТЬ ЕГО СОСТОЯНИЕ.
- ПРОМЫТЬ РАНУ И ОСТАНОВИТЬ КРОВОТЕЧЕНИЕ.
- НАЛОЖИТЬ ПОВЯЗКУ (ПО НЕОБХОДИМОСТИ).
- ПРИДАТЬ Телу ПОСТРАДАВШЕГО БЕЗОПАСНОЕ ПОЛОЖЕНИЕ С УЧЕТОМ ХАРАКТЕРА ТРАВМЫ.
- ВЫЗВАТЬ БРИГАДУ НЕОТЛОЖНОЙ ПОМОЩИ (ПО НЕОБХОДИМОСТИ).
- КОНТРОЛИРОВАТЬ СОСТОЯНИЕ ПОСТРАДАВШЕГО, ПОКА НЕ ПРИЕДУТ ВРАЧИ.



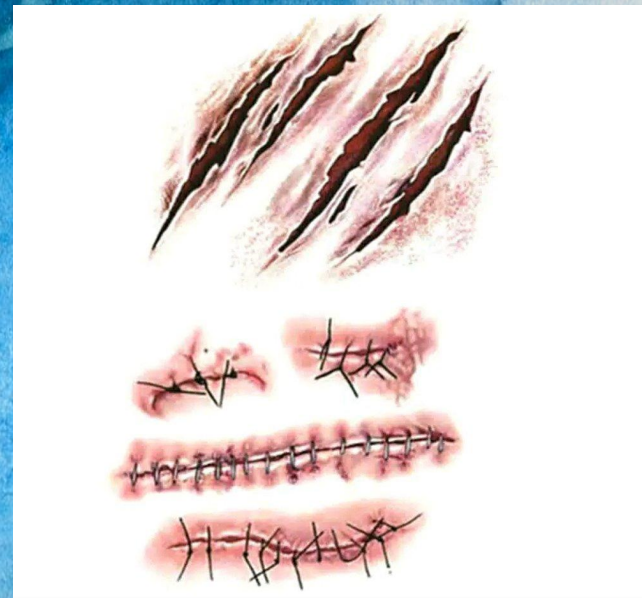
ПЕРВАЯ ПОМОЩЬ. УШИБЛЕННАЯ РАНА:

- ОСМОТРЕТЬ ПОСТРАДАВШЕГО, ВИЗУАЛЬНО ОЦЕНИТЬ ЕГО СОСТОЯНИЕ.
- ПРОМЫТЬ РАНУ И ОСТАНОВИТЬ КРОВОТЕЧЕНИЕ.
- НАЛОЖИТЬ ПОВЯЗКУ (ПО НЕОБХОДИМОСТИ).
- ПРИЛОЖИТЬ ХОЛОДНЫЙ КОМПРЕСС.
- ПРИДАТЬ ТЕЛУ ПОСТРАДАВШЕГО БЕЗОПАСНОЕ ПОЛОЖЕНИЕ С УЧЕТОМ ХАРАКТЕРА ТРАВМЫ.
- ВЫЗВАТЬ БРИГАДУ НЕОТЛОЖНОЙ ПОМОЩИ (ПО НЕОБХОДИМОСТИ).
- КОНТРОЛИРОВАТЬ СОСТОЯНИЕ ПОСТРАДАВШЕГО, ПОКА НЕ ПРИЕДУТ ВРАЧИ.



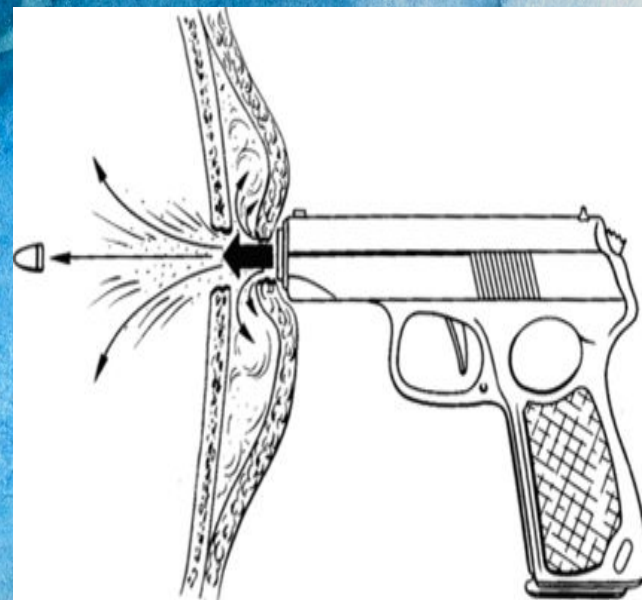
ПЕРВАЯ ПОМОЩЬ. РВАНАЯ РАНА :

- ОСМОТРЕТЬ ПОСТРАДАВШЕГО, ВИЗУАЛЬНО ОЦЕНИТЬ ЕГО СОСТОЯНИЕ.
- ПРОМЫТЬ РАНУ И ОСТАНОВИТЬ КРОВОТЕЧЕНИЕ.
- НАЛОЖИТЬ ПОВЯЗКУ (ПО НЕОБХОДИМОСТИ).
- ПРИДАТЬ Телу ПОСТРАДАВШЕГО БЕЗОПАСНОЕ ПОЛОЖЕНИЕ С УЧЕТОМ ХАРАКТЕРА ТРАВМЫ.
- ВЫЗВАТЬ БРИГАДУ НЕОТЛОЖНОЙ ПОМОЩИ (ПО НЕОБХОДИМОСТИ).
- КОНТРОЛИРОВАТЬ СОСТОЯНИЕ ПОСТРАДАВШЕГО, ПОКА НЕ ПРИЕДУТ ВРАЧИ.



ПЕРВАЯ ПОМОЩЬ. ОГНЕСТРЕЛЬНАЯ РАНА :

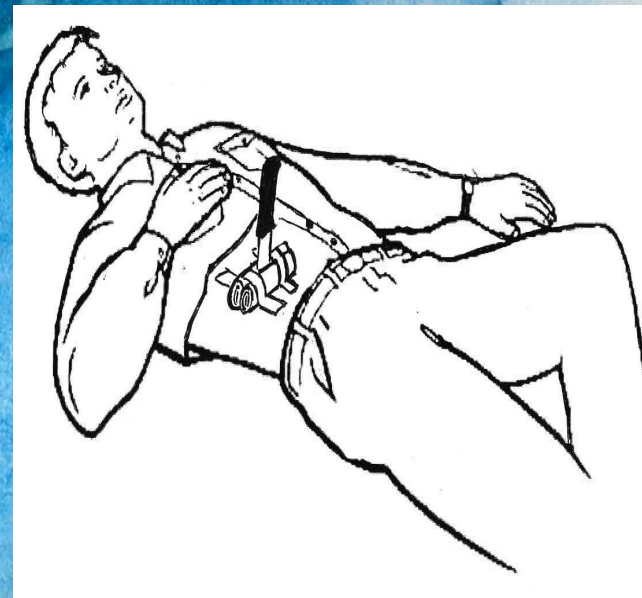
- ОСМОТРЕТЬ ПОСТРАДАВШЕГО, ВИЗУАЛЬНО ОЦЕНИТЬ ЕГО СОСТОЯНИЕ.
- ПРОМЫТЬ РАНУ И ОСТАНОВИТЬ КРОВОТЕЧЕНИЕ.
- НАЛОЖИТЬ ПОВЯЗКУ (ПО НЕОБХОДИМОСТИ).
- ПРИДАТЬ Телу ПОСТРАДАВШЕГО БЕЗОПАСНОЕ ПОЛОЖЕНИЕ С УЧЕТОМ ХАРАКТЕРА ТРАВМЫ.
- ДАТЬ ПОСТРАДАВШЕМУ ОБЕЗБОЛИВАЮЩИЕ.
- ВЫЗВАТЬ БРИГАДУ НЕОТЛОЖНОЙ ПОМОЩИ (ПО НЕОБХОДИМОСТИ).
- КОНТРОЛИРОВАТЬ СОСТОЯНИЕ ПОСТРАДАВШЕГО, ПОКА НЕ ПРИЕДУТ ВРАЧИ.



ПЕРВАЯ ПОМОЩЬ. КОЛОТАЯ РАНА


:

- ОСМОТРЕТЬ ПОСТРАДАВШЕГО, ВИЗУАЛЬНО ОЦЕНИТЬ ЕГО СОСТОЯНИЕ.
- ПРОМЫТЬ РАНУ И ОСТАНОВИТЬ КРОВОТЕЧЕНИЕ.
- НАЛОЖИТЬ ПОВЯЗКУ (ПО НЕОБХОДИМОСТИ).
- ПРИДАТЬ Телу ПОСТРАДАВШЕГО БЕЗОПАСНОЕ ПОЛОЖЕНИЕ С УЧЕТОМ ХАРАКТЕРА ТРАВМЫ.
- ВЫЗВАТЬ БРИГАДУ НЕОТЛОЖНОЙ ПОМОЩИ (ПО НЕОБХОДИМОСТИ).
- КОНТРОЛИРОВАТЬ СОСТОЯНИЕ ПОСТРАДАВШЕГО, ПОКА НЕ ПРИЕДУТ ВРАЧИ.



ПЕРВАЯ ПОМОЩЬ. РУБЛЕНАЯ РАНА :

- ОСМОТРЕТЬ ПОСТРАДАВШЕГО, ВИЗУАЛЬНО ОЦЕНИТЬ ЕГО СОСТОЯНИЕ.
- ПРОМЫТЬ РАНУ И ОСТАНОВИТЬ КРОВОТЕЧЕНИЕ.
- НАЛОЖИТЬ ПОВЯЗКУ (ПО НЕОБХОДИМОСТИ).
- ПРИДАТЬ Телу ПОСТРАДАВШЕГО БЕЗОПАСНОЕ ПОЛОЖЕНИЕ С УЧЕТОМ ХАРАКТЕРА ТРАВМЫ.
- ВЫЗВАТЬ БРИГАДУ НЕОТЛОЖНОЙ ПОМОЩИ (ПО НЕОБХОДИМОСТИ).
- КОНТРОЛИРОВАТЬ СОСТОЯНИЕ ПОСТРАДАВШЕГО, ПОКА НЕ ПРИЕДУТ ВРАЧИ.



ПЕРВАЯ ПОМОЩЬ. УКУШЕННАЯ РАНА :

- ОСМОТРЕТЬ ПОСТРАДАВШЕГО, ВИЗУАЛЬНО ОЦЕНИТЬ ЕГО СОСТОЯНИЕ.
- ПРОМЫТЬ РАНУ И ОСТАНОВИТЬ КРОВОТЕЧЕНИЕ.
- НАНЕСТИ НА РАНУ АНТИБАКТЕРИАЛЬНУЮ МАЗЬ.
- НАЛОЖИТЬ ПОВЯЗКУ (ПО НЕОБХОДИМОСТИ).
- ПРИДАТЬ Телу ПОСТРАДАВШЕГО БЕЗОПАСНОЕ ПОЛОЖЕНИЕ С УЧЕТОМ ХАРАКТЕРА ТРАВМЫ.
- ВЫЗВАТЬ БРИГАДУ НЕОТЛОЖНОЙ ПОМОЩИ (ПО НЕОБХОДИМОСТИ).
- КОНТРОЛИРОВАТЬ СОСТОЯНИЕ ПОСТРАДАВШЕГО, ПОКА НЕ ПРИЕДУТ ВРАЧИ.



ВАЖНО!

- * ПРОВЕСТИ СТЕРИЛИЗАЦИЮ РУК .
- * ИСПОЛЬЗОВАТЬ ТОЛЬКО СТЕРИЛЬНЫЕ ИНСТРУМЕНТЫ, БИНТЫ И Т.П.
- * СОБЛЮДЕНИЕ ПРАВИЛ НАЛОЖЕНИЯ ПОВЯЗОК/ЖГУТОВ.
- * ПРИ НЕОБХОДИМОСТИ СНЯТЬ ЧАСТЬ ОДЕЖДЫ, КОТОРАЯ МЕШАЕТ.
- * ПРИ НЕОБХОДИМОСТИ ДАТЬ ПОСТРАДАВШЕМУ ОБЕЗБОЛИВАЮЩЕЕ.