

**УРОК 1**

---

好久见  
得搬

- 好久 háo jiǔ – давно, долгое время
- 见 jiàn – видеть
- 得 de – частица (Доп. Элемент Степени)
- 搬 bān – переезжать, передвигать

女孩儿

• 女孩儿 nǚ hái'ér – девочка

儿子

• 女儿 nǚ ér – дочь

• 儿子 ér zi – сын

高

• 高 gāo – высокий

矮

• 矮 ǎi – низкий

眼镜

眼睛

太太

着

• 眼镜 yǎn jìng – очки

• 眼睛 yǎn jīng – глаза

• 太太 tài tai – госпожа,  
супруга

• 着 zhe – суффикс

продолженного действия

胖  
笑 咪 咪  
可 爱  
圆  
脸

- 胖 pàng – полный, пухлый (о человеке)
- 笑眯眯 xiào mī mī – улыбаться, с улыбкой
- 可爱 kě ài – милый
- 圆 yuán – пухлый, круглый (о лице)
- 脸 liǎn – лицо

Усиление утверждения с 就 «именно»,  
«как раз»

- 这**就**是我们的游泳馆
- 你认识她吗？她**就**是我的朋友！
- 我**就**要去那儿。
- 妈妈**就**买了两本本子。

ПОСД:

Подлежащее

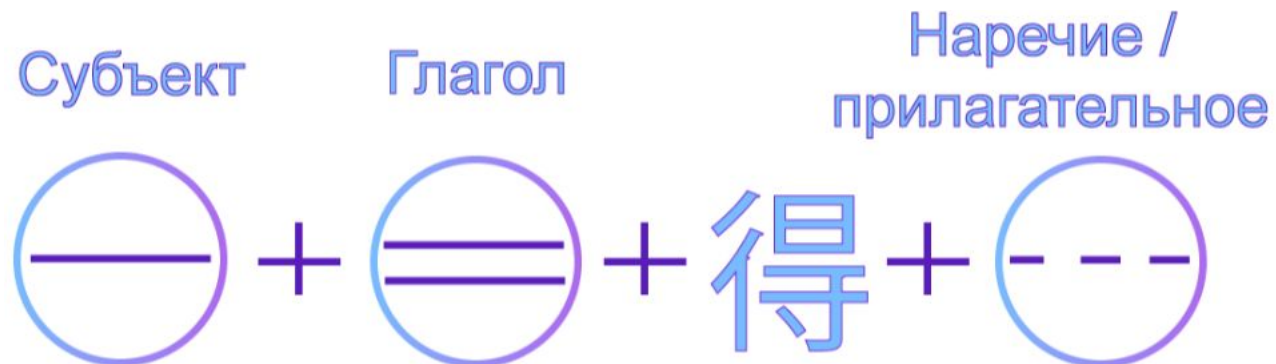
Обстоятельство

Сказуемое

Дополнение

Обстоятельство образа действия (дополнительный элемент степени - ДЭС) 得 de

- «Как?», «Каким образом?»



Подлежащее	Наречие	Сказуемое	得	ДЭС
我		休息	得	很好。
她		学习	得	很努力。
我朋友	也	唱	得	很好听。
杨老师		讲	得	太快。

- Дин Хуалань очень красиво рисует.
- Учитель Ван объясняет очень старательно.
- Я очень радостно разговариваю с мамой.
- Ван Мин слишком много ест.
- Миша очень красиво одет.

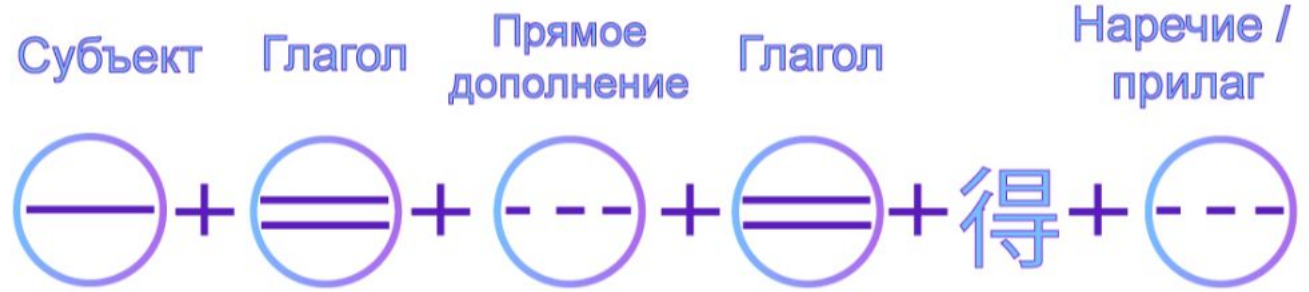
- 丁华兰画得很好看。
- 王老师讲得很努力。
- 我跟妈妈说得非常高兴。
- 王明吃得太多。
- 米沙穿得很好看。



# Если в предложении

## есть дополнение:

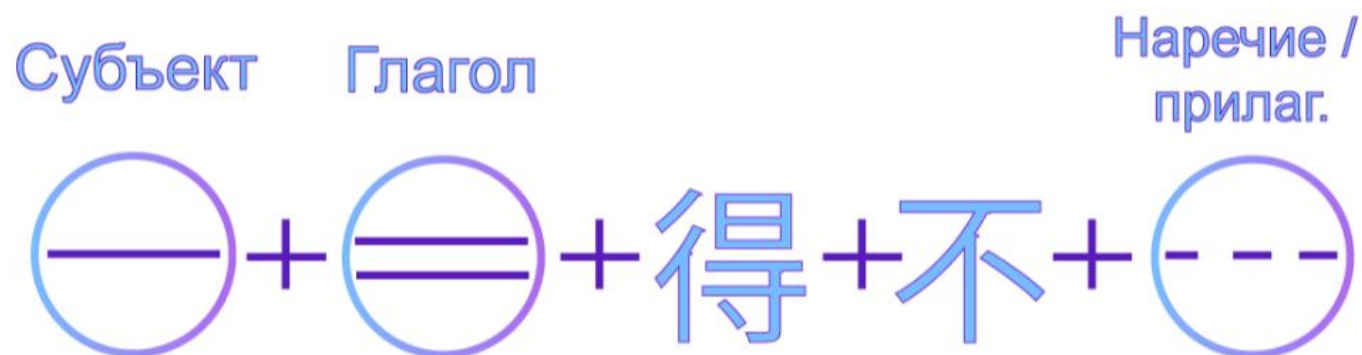
- Способ 1: повтор глагола



Подлеж	Сказ 1	Доп	Нареч	Сказ 2	得	Обст-во оценки
我	做	汉语作业		做	得	很快。
我朋友	唱	歌	也	唱	得	和好听。
爸爸	游	泳		游	得	很快。

Отрицательные предложения строятся с отрицанием 不

- 我休息得不好。
- 我不休息得好。
- 我做作业做得不快。
- 我不做作业做得快。



# Если в предложении есть дополнение:

- Способ 2: Вынос прямого дополнения вперед

Дополнени е	Подлежащее	Сказуемое	得	Обст-во оценки
汉语作业	他	做	得	很快。
周末	我	过	得	很好。
这首歌	同学们	唱	得	很好听。
Подлежащее	Дополнени е	Сказуемое	得	Обст-во оценки
他	汉语作业	做	得	很快。
我	周末	过	得	很快。
妈妈	点心	做	得	很好吃。

# Вопросительные предложения

Доп

Подлеж

Сказ

得

Обст-во  
оценки

Вопр.  
частица

你朋友

唱

得

好听

吗？

汉语

他

学习

得

努力

吗？

你朋友

唱

得

好听不好听？

汉语

他

学习

得

努力不努力？

你朋友

唱

得

怎么样？

汉语

他

学习

得

怎么样？

Выражает кратковременное непринужденное действие или указывает на попытку совершения действия

Способы удвоения глагола:

- AA – 我想看看那件白的毛衣。
- AA吧 – 试试吧。
- A—A – 让我想一想。 В этом случае второй компонент удвоения произносится о-м тоном.
- AB-AB – 同学们，你们休息休息吧。

Некоторые глаголы не образуют удвоенную форму. Например, 是, 在, 有.

## Удвоение глагола

