



y-y-y





y



A



Найди на этой картинке десять спрятанных букв У.











**A**

**у**

К К у у К

у К у у








А а У у у а у А у  
а





**у**

**А**



**A**

**у**

## Читаем букву.

У у



|   |   |   |
|---|---|---|
| У | У | У |
| У | У | У |
|   | У | У |
|   |   | У |



1. Учите ребенка, передвигая его пальчик **по вертикали**, читать в столбик букву *у*.
2. Спросите, на какой звук (букву) начинаются слова — названия картинок. Обратите внимание, как вытягиваются губки при произношении звука *у*.