

10(11) ІНФОРМАТИКА


Рівень стандарту

10



Захист колективного навчального проекту

За навчальною програмою 2018 року



Урок 34

teach-inf.at.ua




Під час підготовки захисту проекту користуйтеся рекомендаціями щодо проведення презентації з використанням інформаційно-комунікаційних технологій.





1. **Недоцільно** озвучувати весь текст, розміщений на слайдах презентації. Слухачі вміють читати самостійно. Використовуйте текст на слайдах як план виступу.





2. У презентації обов'язково повинні бути присутніми **ключові слова** й поняття. Саме вони допоможуть слухачеві краще сприймати отриману інформацію.





3. Говоріть голосно, чітко, повільно, щоб усі присутні могли почути. Намагайтеся виступати виразно, емоційно.





4. Під час виступу **звертайтеся** до аудиторії






5. Робіть паузи в місцях відповідних знаків пунктуації у тексті виступу. На місці коми робиться коротка пауза, тире — трохи довша, крапка — найдовша пауза.





6. Використовуйте указку лише за потреби, не варто розмахувати нею протягом усієї презентації. Рух указки відволікає аудиторію.





7. Не кладіть руки в кишені та не схрещуйте їх на грудях. Це ознака скутості, невпевненості, скритості.





7. Щоб важливі моменти виступу краще запам'яталися, важливо **повторити** їх у кінці презентації.




10(11) ІНФОРМАТИКА

Рівень стандарту

10

Дякую за увагу!

За навчальною програмою 2018 року



Урок 34

teach-inf.at.ua