



МИГРАЦИИ НАСЕЛЕНИЯ

Что такое миграция?

- **Миграции населения России** — территориальная подвижность населения России, обусловленная, как правило, влиянием разнообразных факторов — социально-экономических, военно-политических, религиозных, природных, экологических; особенностями исторического и хозяйственного развития отдельных регионов страны .



Виды миграций



Миграции
(по отношению к
государственным
границам)

внутренние

малый город – большой город
село – город
город – село
межрайонные

внешние

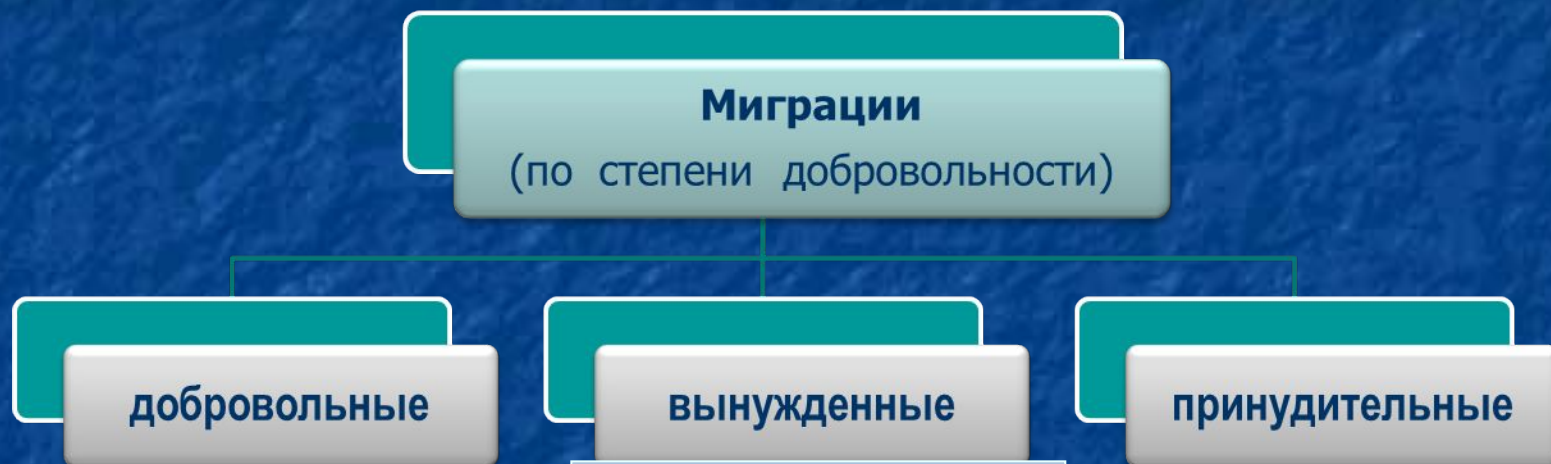
иммиграция
(въезд)

эмиграция
(выезд)

реэмиграция
(возвращение
эмигрантов на
родину)



Виды миграций



из зон экологического бедствия, военных конфликтов и др.



Виды миграций



Миграции
(по продолжительности)

постоянные (безвозвратные)

временные (возвратные)

переезд на постоянное место
жительства

сезонные

маятниковые

вахтовые



Страны Зарубежной
Европы



сбор урожая,
например,
клубники



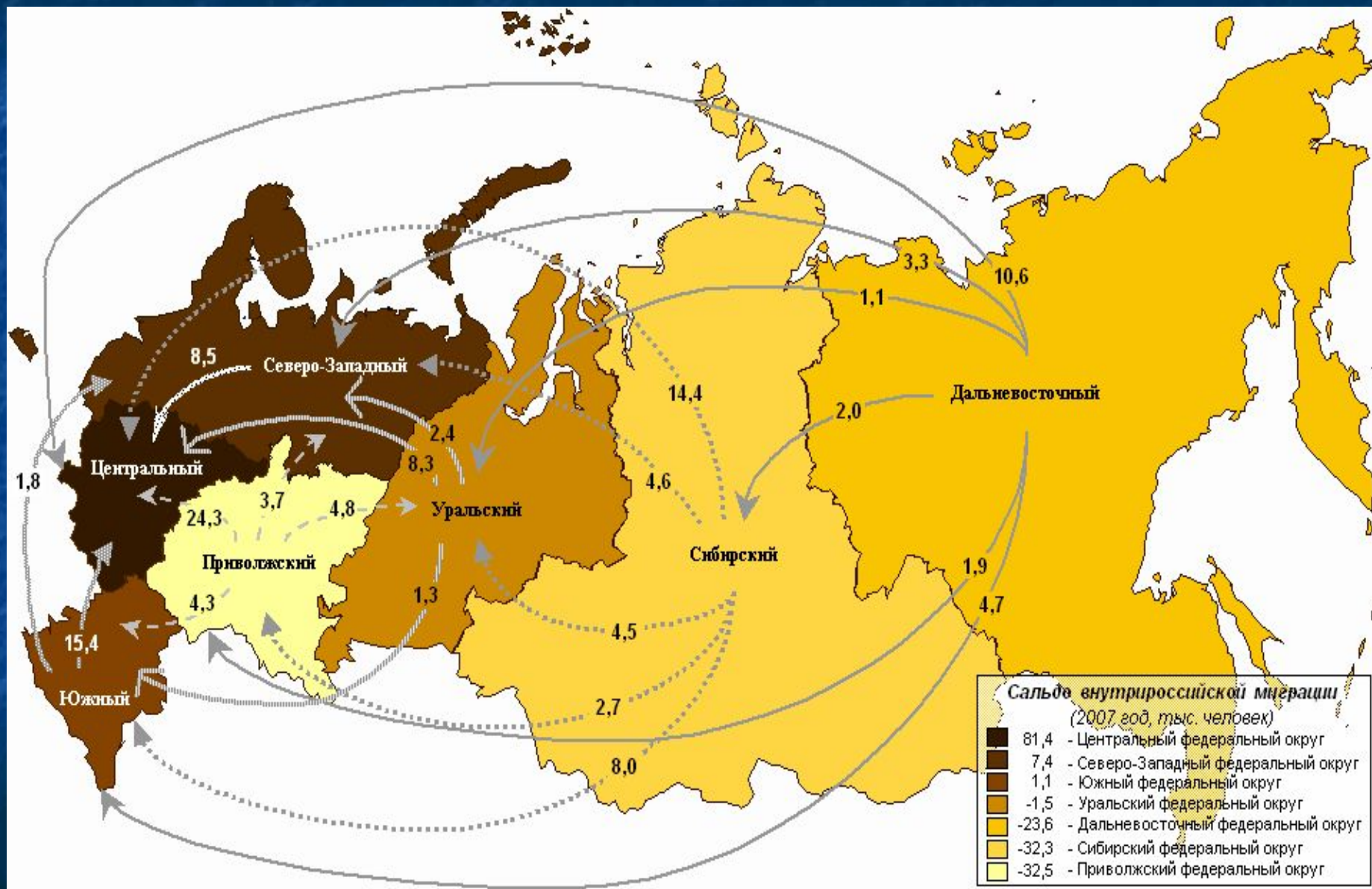
Щелково, Люберцы,
Балашиха, Мытищи



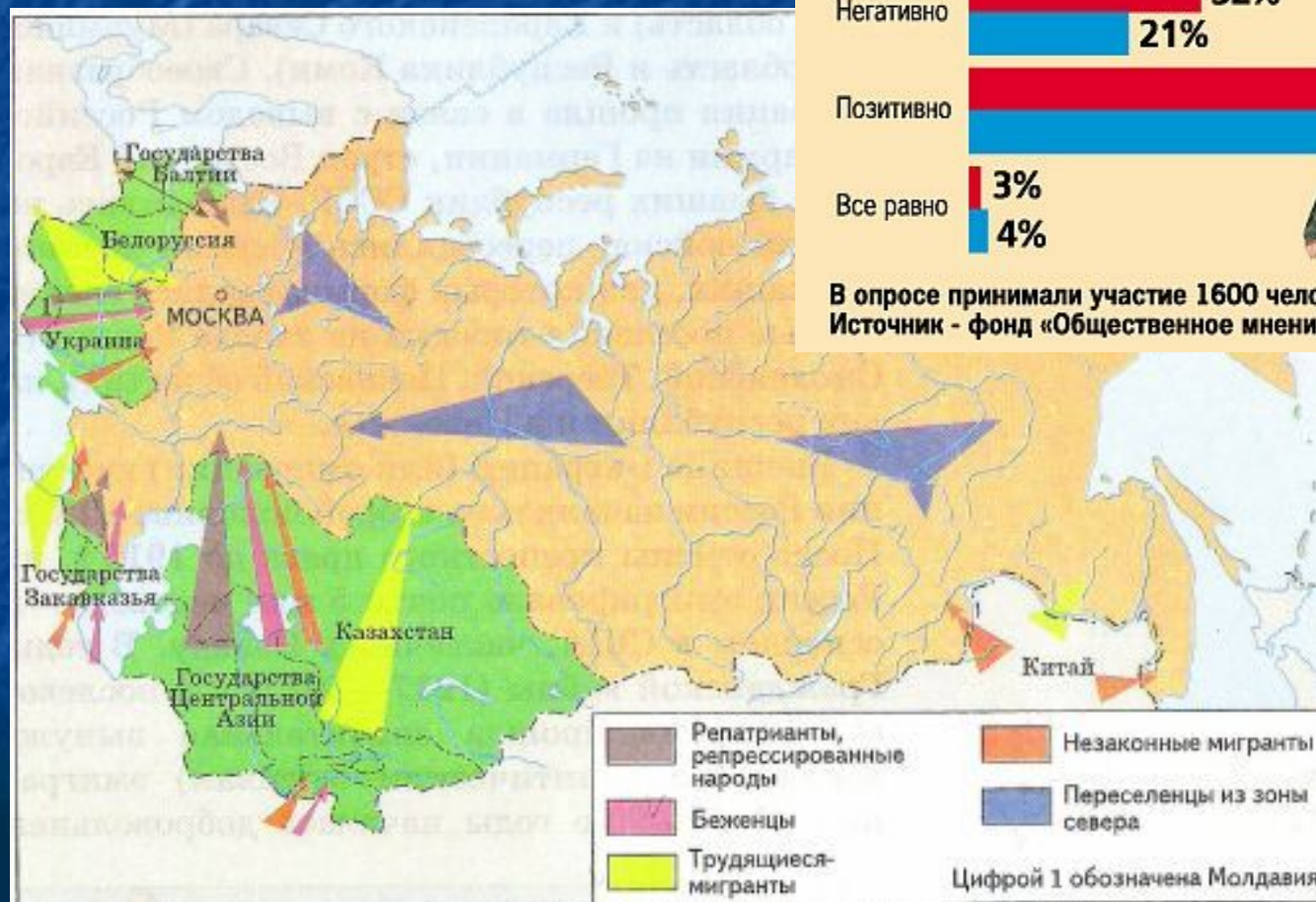
добыча полезных
ископаемых, строи-
тельство сооруже-
ний, дорог

- С начала 90-х годов миграция в России изменилась на противоположную по сравнению с Советским Союзом. При общем снижении миграционной подвижности бывшие регионы притока мигрантов стали регионами оттока, и наоборот. Начался сильный отток населения из регионов Крайнего Севера. При общем снижении миграционной подвижности бывшие регионы притока мигрантов стали регионами оттока, и наоборот. Начался сильный отток населения из регионов Крайнего Севера и Дальнего Востока. При общем снижении миграционной подвижности бывшие регионы притока мигрантов стали регионами оттока, и наоборот. Начался сильный отток населения из регионов Крайнего Севера и Дальнего Востока, которые раньше привлекали население высокой оплатой труда («северными коэффициентами» и «полярными надбавками» к зарплате). Большая часть мигрантов ехали туда на время, чтобы заработать деньги, а затем потратить их в более благоприятных для жизни районах (например, купить дом или квартиру, автомобиль и т. д.).

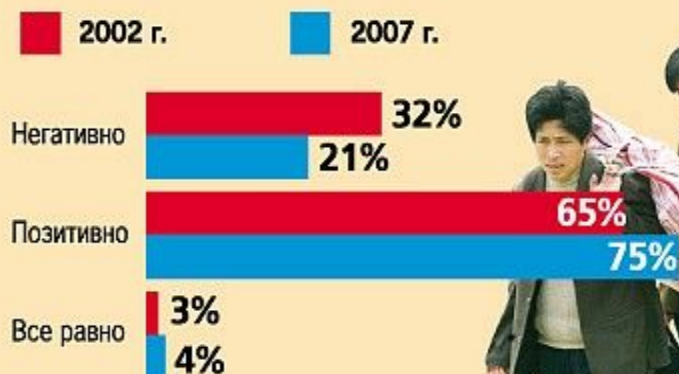
Сальдо внутрироссийской миграции



География внешних миграций



Как россияне воспринимают мигрантов и гастарбайтеров?



В опросе принимали участие 1600 человек из 100 городов РФ.
Источник - фонд «Общественное мнение».

География внешних миграций

Куда бегут российские эмигранты?

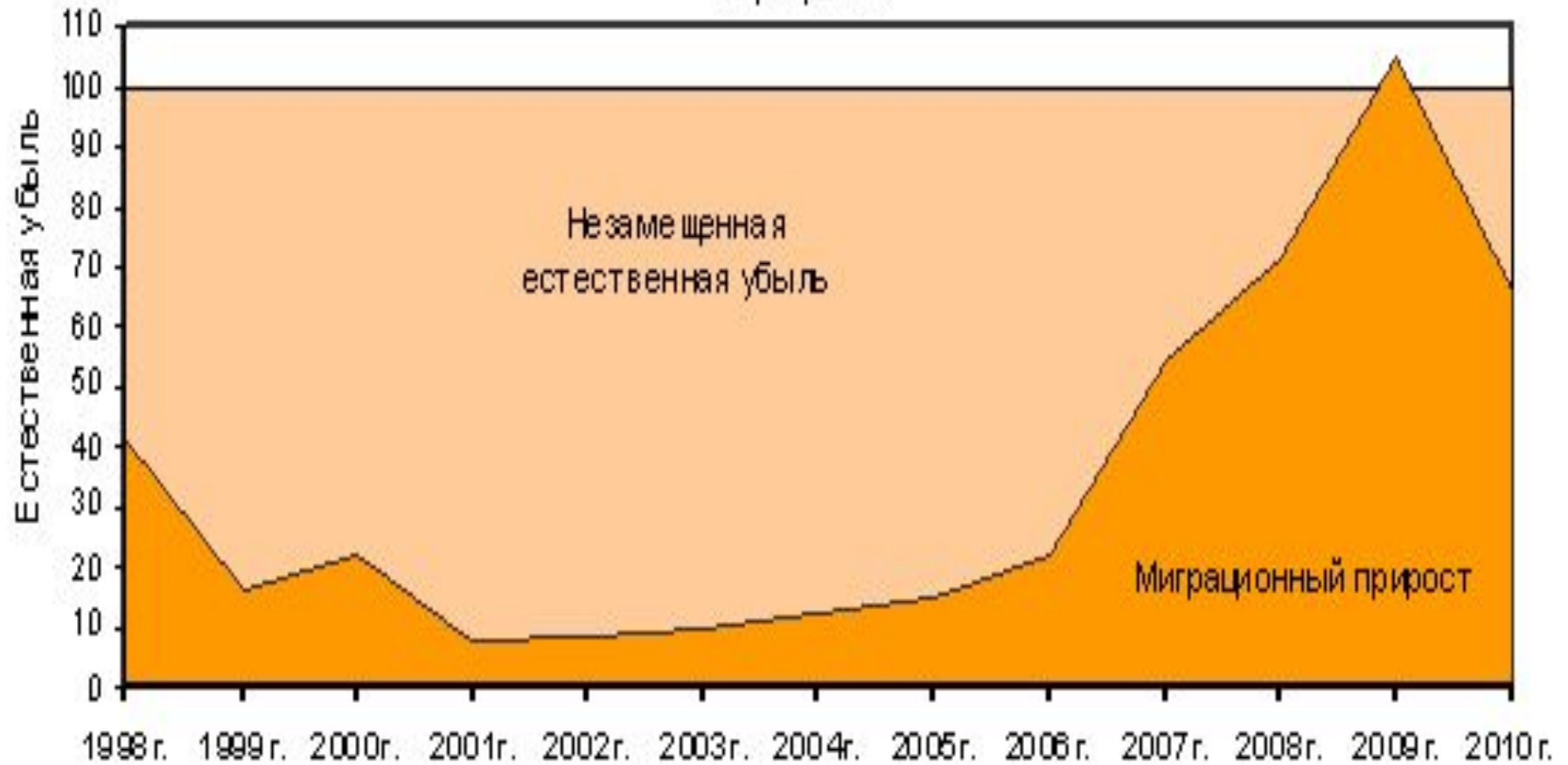


1. Либерия, Панама, Кипр - моряки
2. Китай - учителя русского языка
3. ОАЭ, Турция, Египет, Греция, Испания - аниматоры, гиды, официанты
4. Германия, Финляндия, Польша, Чехия, ОАЭ - строители, рабочие, инженеры
5. США - программисты, ученые
6. Израиль - ученые
7. Великобритания - ученые, программисты, менеджеры, рабочие, моряки

Миграционное передвижение

- Естественная убыль населения в 2010г. уменьшилась по сравнению с 2009г. на 7,4 тыс. человек.
- Миграционный прирост на 65,5% компенсировал численные потери населения (в 2009г. миграционный прирост полностью компенсировал численные потери населения и превысил их на 4,2%).

Замещение естественной убыли населения миграционным приростом в процентах



- **Как указывает Плисецкий Е. Л., за последние 10 - 12 лет, миграционные процессы в России характеризуются снижением миграционных процессов внутри России.**

**Общая характеристика
миграционной ситуации в
Российской Федерации**

Миграция — всего	1 квартал 2010 года	1 квартал 2009 года
прибывшие	440692	439810
выбывшие	388842	382190
миграционный прирост (+), снижение (-)	+51850	+57620
В пределах России (Внутренняя миграция)		
прибывшие	382673	375532
выбывшие	382673	375532

Беженцы

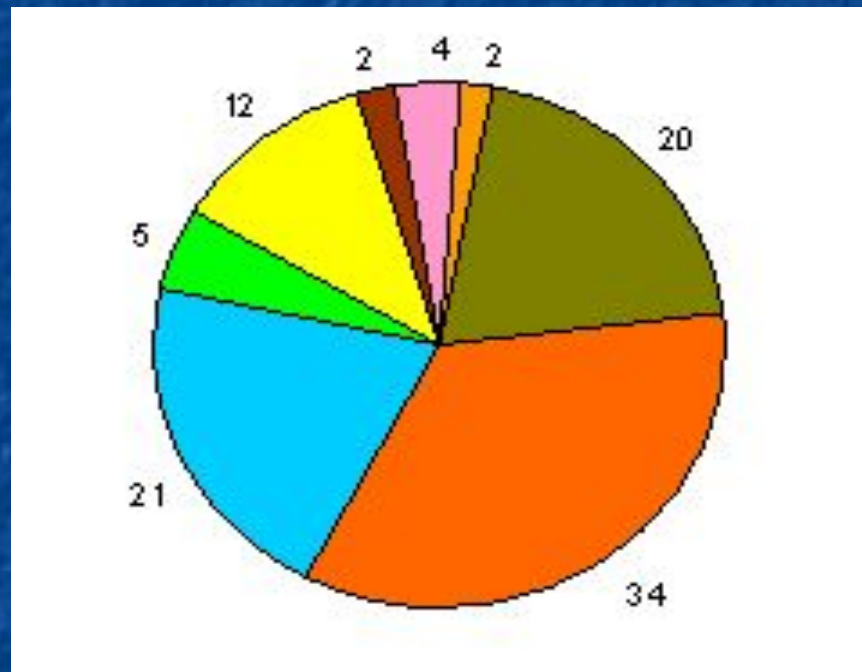


Бе́женцы - лица, добровольно или по распоряжению властей покинувшие свою страну. В 1951 подписана международная конвенция, а в 1967 — протокол о статусе беженцев (Российская Федерация присоединилась к ним в 1993).

- В 2010г. в территориальных органах ФМС России статус вынужденного переселенца или беженца получили 2135 человек (в 2009г. - 4092 человека).
- Удельный вес зарегистрированных вынужденных иммигрантов в общей численности прибывших из-за пределов Российской Федерации составил 0,14%

Удельный вес вынужденных переселенцев и беженцев по странам прежнего проживания

- на 1 января 2011г. (с начала регистрации)
в % к общему числу вынужденных мигрантов



■ Азербайджан
■ Казахстан
■ Таджикистан
■ Киргизия

■ Грузия
■ Субъекты Российской Федерации
■ Узбекистан
■ другие

- По данным ФМС России, на 01.01.2011 г. в стране насчитывалось 50,3 тыс. вынужденных переселенцев и беженцев
- более 34% из них (17,3 тыс.) составляли бывшие жители Казахстана,
- 20% (9,9 тыс.) - Грузии,
- 12% (6,2 тыс.) - Узбекистана,
- 5% (2,6 тыс.) - Таджикистана

Почти 10,5 тыс. человек (21%) переселились внутри России из регионов с нестабильной общественно-политической Процесс расселения вынужденных мигрантов идет по всем субъектам Российской Федерации. Наибольшее число вынужденных переселенцев и беженцев выбирали новым местом жительства Республику Северная Осетия-Алания (10,1 тыс. человек), 6,5 тыс. Республику Ингушетия, 2,5 тыс. — Белгородскую область, от 1,8 тыс. до 1,1 тыс — Самарскую область, Краснодарский край, Оренбургскую область, Ставропольский и Алтайский края.

Дома

- Читать конспект
- Решать задачи на миграции