

23 октября
Классная работа


Окна



Контрольные вопросы

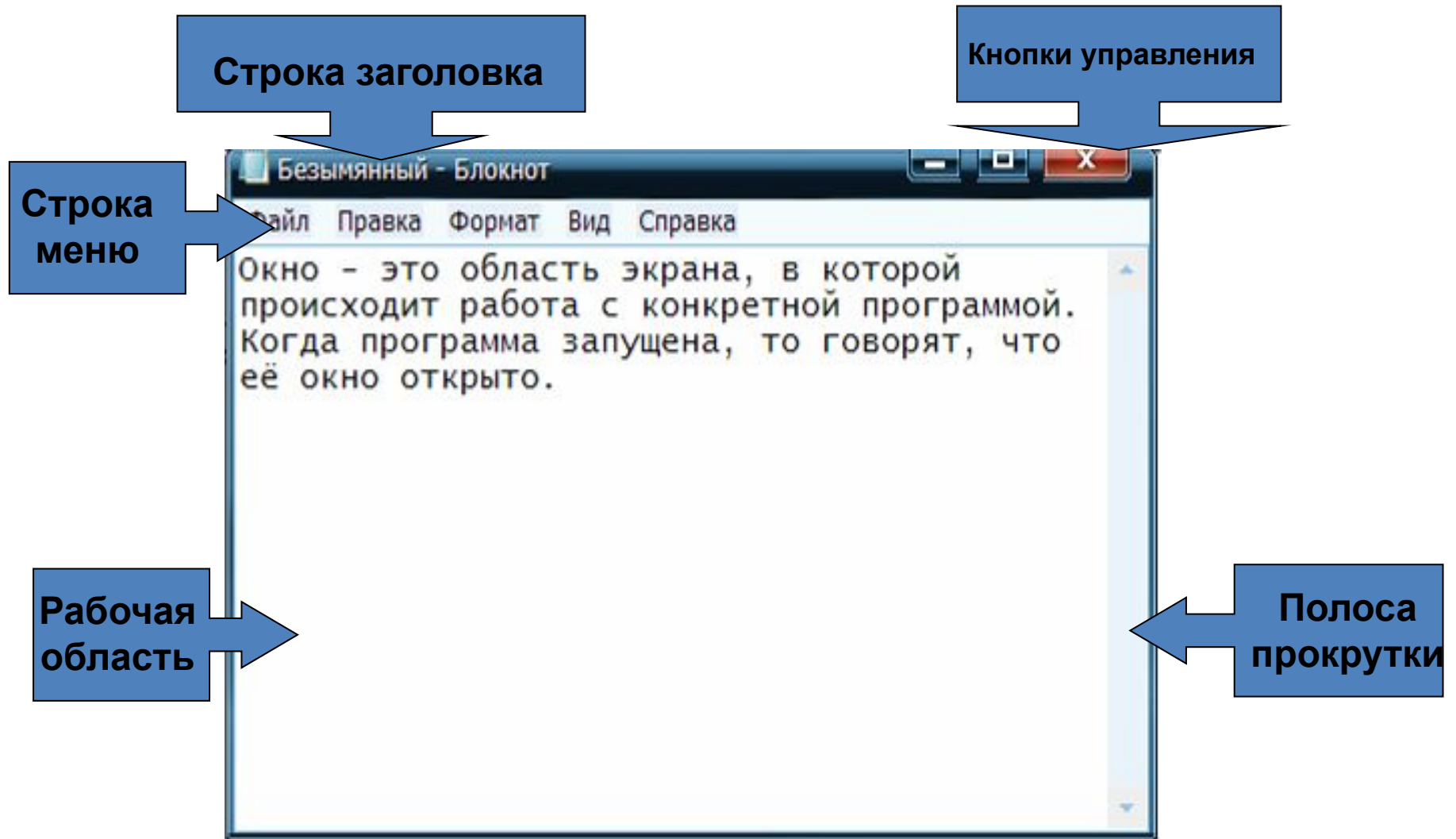
1. Что такое **файл**?
2. Для чего нужна **папка**?
3. Как **открыть** файл и папку?
4. В **каком объекте** открывается папка или программа?





Молодцы!!

Окно



Кнопки управления окном



Свернуть

Развернуть

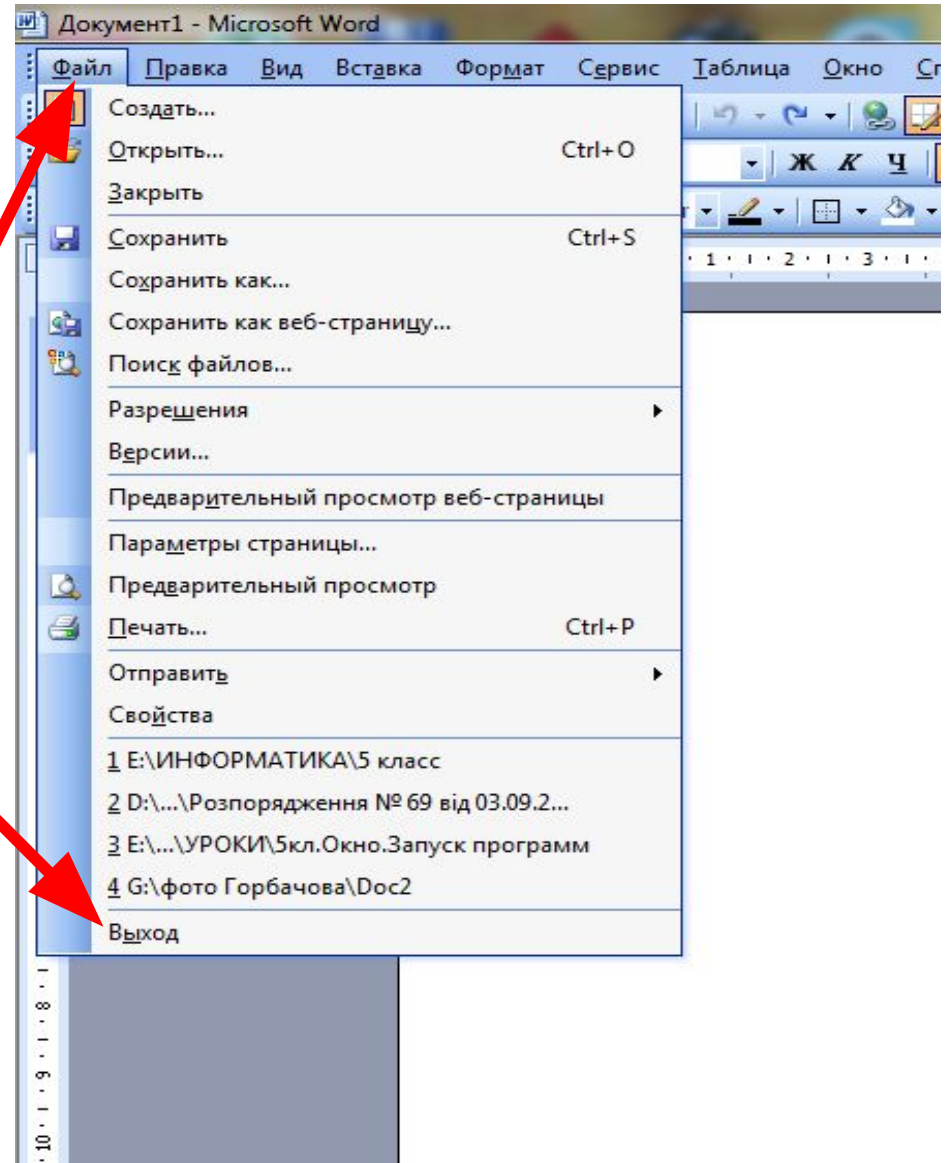

Закреть

Кнопка Развернуть

Свернуть в окно



Как закрыть программу



Операции над окнами

ОПЕРАЦИИ НАД ОКНАМИ

Свернуть и
развернуть

перевести в
*полноэкранный
режим*

перевести в
оконный режим

переместить

изменить
размеры

Изменение положения окон

1. Установить указатель на **Строке заголовка** окна за пределами кнопок управления.
2. Нажать и не отпускать левую кнопку мыши.
3. Переместить окно в нужное место экрана.
4. Отпустить левую кнопку мыши.



Изменение размеров окна

1. Перетаскиванием его границ:
ширины – боковых границ,
высоты — верхней или нижней границы;
2. Перетаскиванием угла окна (одновременно изменяется
высота и ширина окна)



Работаем за компьютером


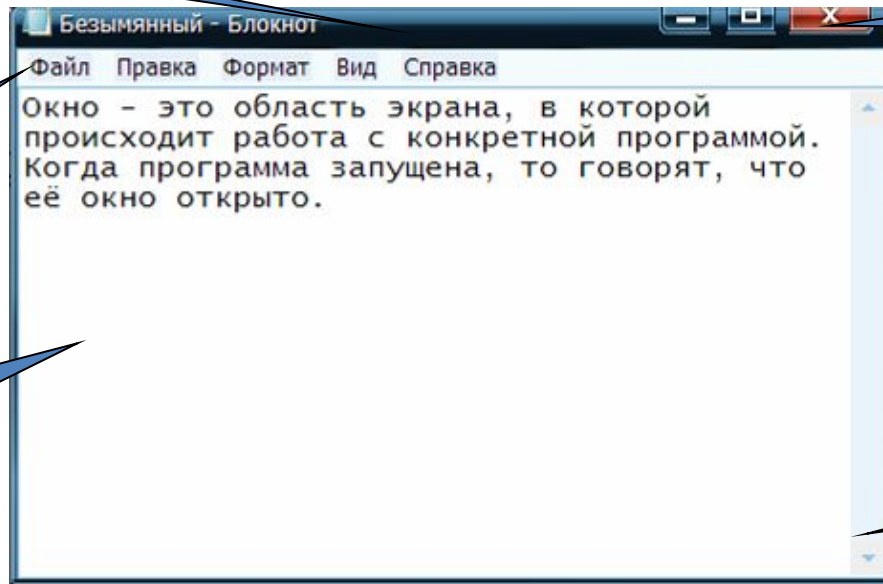





*Ж*елаю побольше
солнечных
осенних деньков!

Повторим


Назовите основные объекты окна программы.



На уроке было всё понятно, урок понравился



Некоторые моменты на уроке не понятны, но было интересно



Многое на уроке было не понятно, урок не понравился.

Итоги урока

1. Скажите, что нового вы **узнали** сегодня на уроке?
2. Чему вы **научились** сегодня на уроке?

