



«ПО ДЛЯ СОЗДАНИЯ ЭСКИЗОВ И ПРОЕКТОВ»

РАБОТУ ВЫПОЛНИЛ: СТУДЕНТ ГРУППЫ 2ХРК ХУДОЖИТКОВА ЕЛИЗАВЕТА

РАБОТУ ПРОВЕРИЛ: ПРЕПОДАВАТЕЛЬ ПЕТРОВА М. А.

Программы для создания эскизов и проектов:

- Adobe Photoshop



- Adobe Illustrator



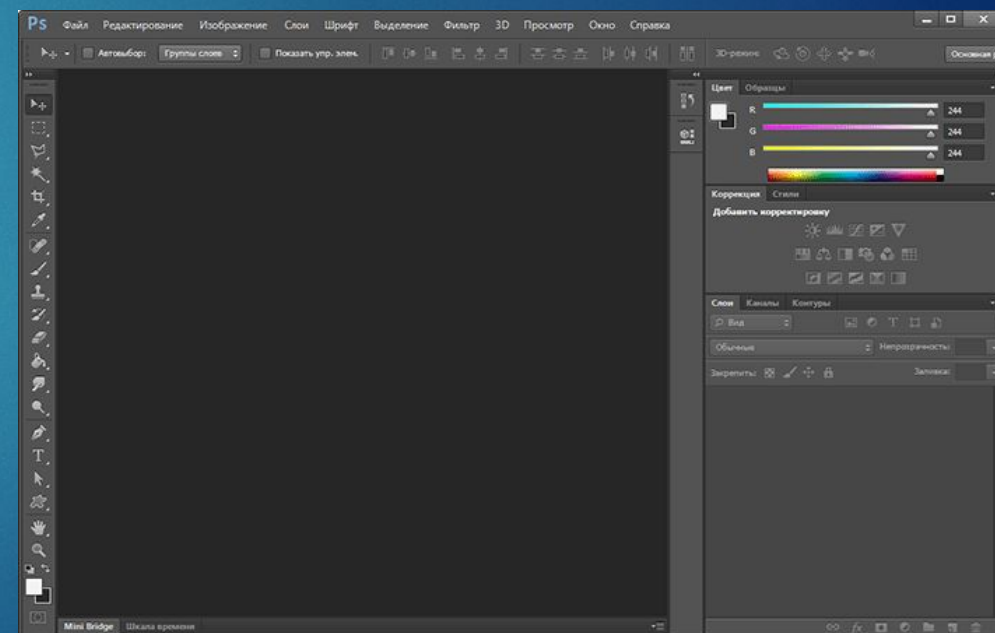
- Paint Tool SAI



Adobe Photoshop.

Adobe Photoshop — это самый популярный многофункциональный графический редактор, предназначенный для работы с изображениями и видеофайлами. В нем используются растровые изображения и несколько векторных инструментов.

Редактор позволяет не только корректировать и ретушировать изображения, в нем можно преобразовывать рисунок или фотографию, использовать слои и эффекты. Эти функции позволяют легко менять и улучшать изображения, применять различные фильтры для создания яркой картинки.



Плюсы и минусы Adobe Photoshop.

Плюсы:

- продвинутый функционал для редактирования изображений;
- настройка интерфейса пользователем;
- возможность перевести программу на русский язык;
- обучающие видео, курсы, описания работы, благодаря которым можно научиться и развить свои навыки работы с редактором;
- бесплатная версия на 30 суток позволяет принять решение о покупке редактора;
- расширения и плагины для еще большего увеличения доступных инструментов.

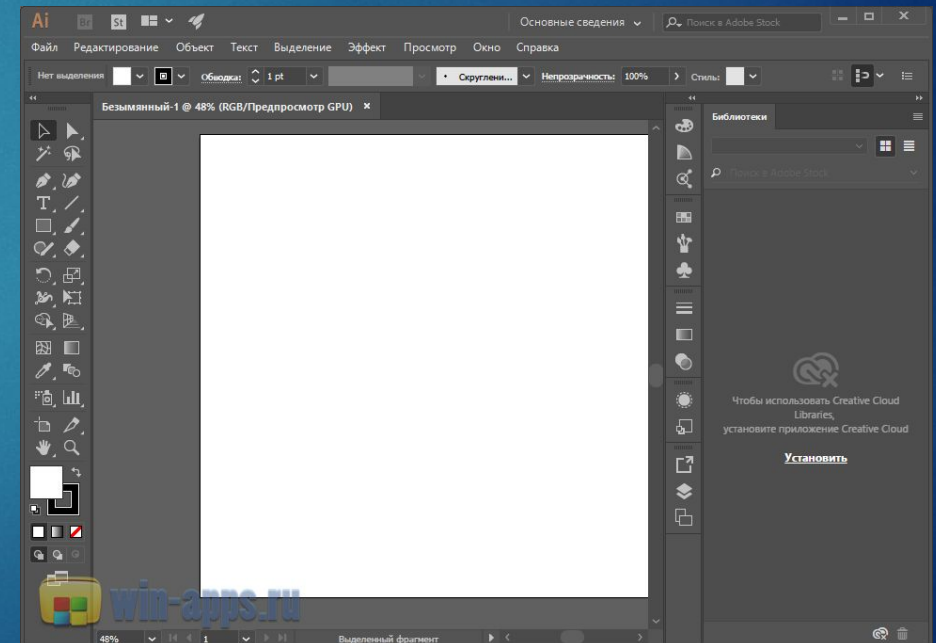
Минусы:

- нельзя купить всю программу;
- подписка на программу стоит довольно дорого;
- не на все компьютеры можно корректно установить редактор из-за большого его объема;
- программа сложна в освоении для начинающего пользователя.

Adobe Illustrator.

Это программа для работы с векторной графикой. Ее используют студенты всех дизайнерских специальностей. Программа может помочь, даже если ваша специальность далека от дизайна.

Изображения здесь состоят из разрозненных объектов: линий и фигур, заполненных сплошной или узорной заливкой. В векторном редакторе удобно работать с простыми по форме графическими объектами, но не только этим ограничиваются его возможности.



Плюсы и минусы Adobe Illustrator.

Плюсы:

- возможность установить весь пакет приложений Adobe для работы с компьютерной графикой;
- ПО может использовать даже тот, кто не умеет рисовать, т. к. программа предназначена для создания различных графических макетов;
- разработчик постоянно расширяет возможности своих продуктов;
- любая типография работает с форматом .ai.

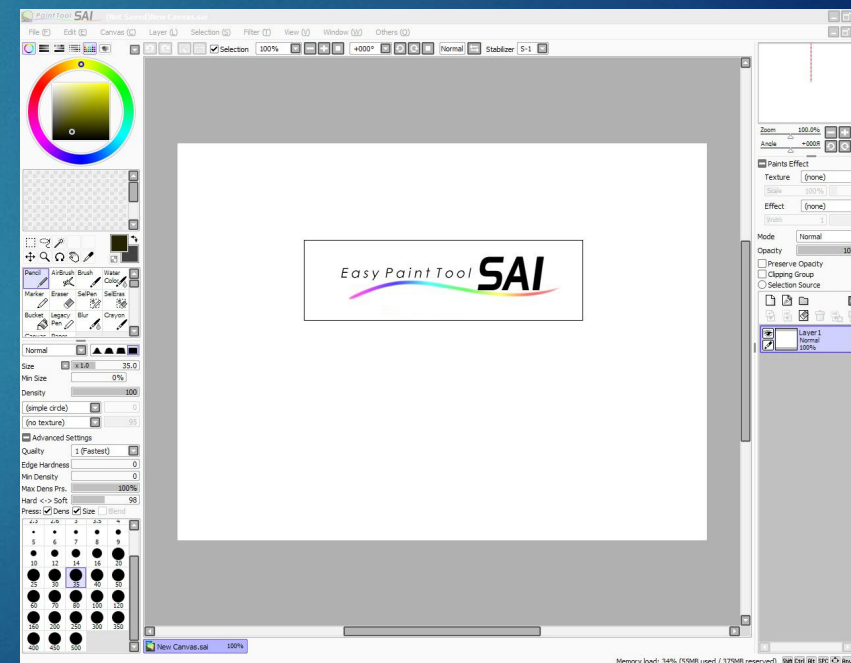
Минусы:

- цена и сложности при покупке;
- ограниченный размер рабочей области;
- сложен в работе;
- весь функционал ПО не всегда используется при создании проектов и поэтому приложение занимает много лишнего места в памяти устройства;
- программа требует большого объема оперативной памяти компьютера.

Paint Tool SAI.

Эта программа является лучшим графическим редактором, который дает возможность создавать красивые цифровые картинки. Программа создана японскими разработчиками, поэтому сначала предназначалась для рисования аниме и манги. Однако функциональные возможности SAI обеспечили ее популярность на международном рынке.

Приложение представляет собой цифровой холст с возможностью использовать различные кисти, в том числе и дополнительно скачанные. Кроме того, приложение располагает современной технологией сглаживания картинки. Она позволяет просто исправить допущенные ошибки без необходимости перерисовывания картинки.



Плюсы и минусы Paint Tool SAI.

Плюсы:

- обладает настраиваемыми инструментами и работает с огромным количеством слоев;
- позволяет устанавливать горячие клавиши;
- есть пробный бесплатный период 31 день;
- программой смогут пользоваться даже начинающие пользователи.

Минусы:

- приложение не располагает инструкцией и видеоуроками;
- для некоторых пользователей может не хватать функционала;
- обязательна установка Microsoft Windows.

Какое же выбрать ПО для создания эскизов и проектов?

Каждому кто пытается найти удобное для себя ПО стоит просмотреть все варианты с помощью пробных периодов, предоставленных создателями. Это поможет определить, где удобнее функционал и нужны ли все возможности приложения определённому пользователю. Ведь у каждого разные запросы и разные цели на использование конкретного приложения.

Спасибо за
внимание!

