







Лучинка



Светец





**Факел масляной**



# Керосиновые лампы





**Парафиновая свеча**



**Керосиновая лампа**




**Лампочка**





## Подготовим рабочее место








## Переведём шаблон на гофрированный картон (4 детали)



**Вырежем детали по намеченным линиям**



**Соединим с помощью линейки противоположные углы на получившихся заготовках**







## Склеим детали



**Возьмём шаблон для абажура торшера и переведём его на цветную бумагу**




**Вырежем деталь по намеченным линиям**






**Склеим получившуюся заготовку**



**Склеим получившуюся заготовку**




## Соединим заготовки





## Соединим заготовки



## Соединим заготовки



Посмотрим, что должно получиться

