

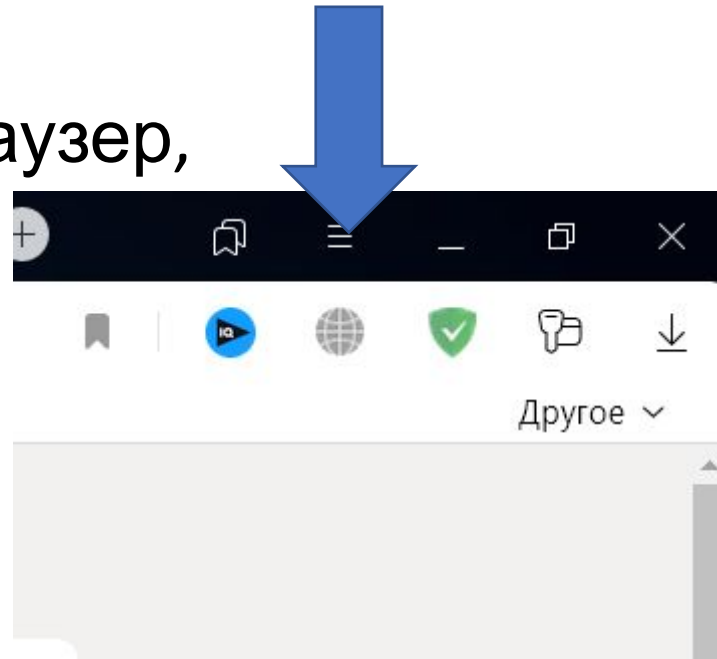
# Гайд по фарму акков в октябре 2022

# Всем привет, вот краткий мануал по созданию акков на 11.10, лично мой рабочий метод

Нам нужно будет использовать Яндекс Браузер и VPN ( я использую TunnelBear)

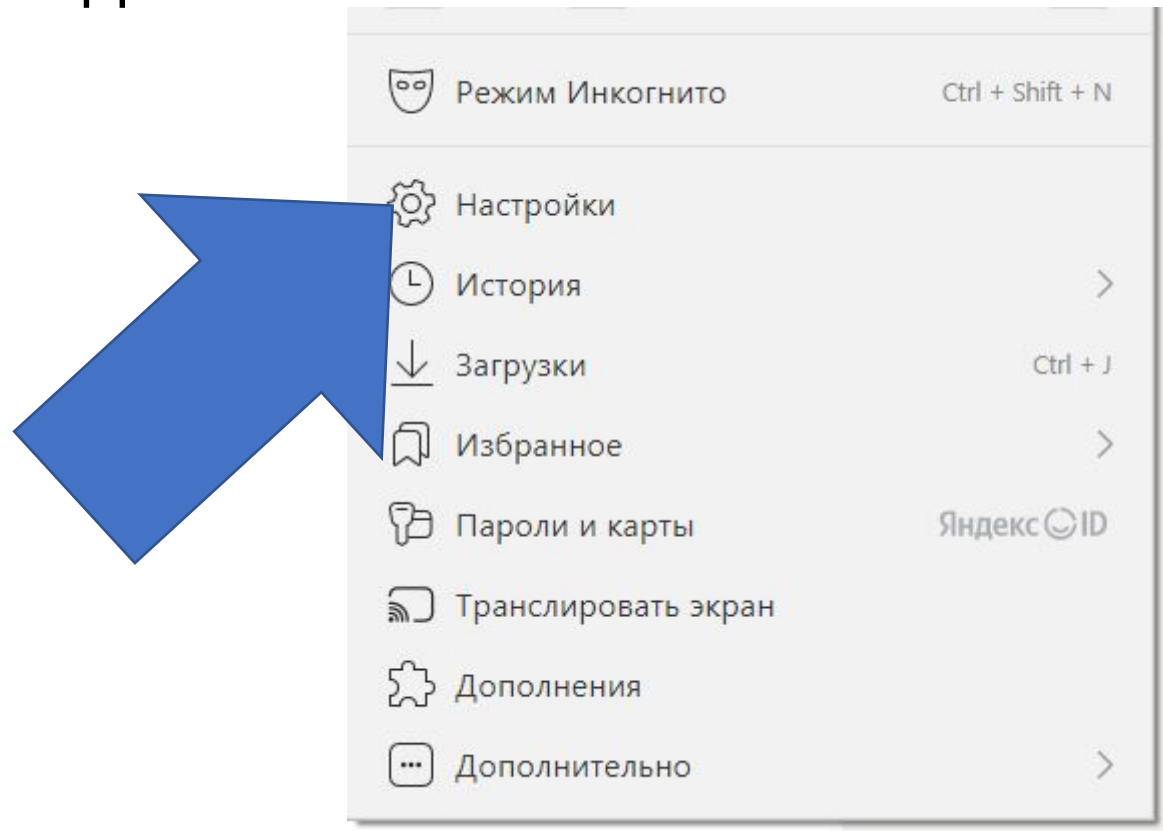
# Пошаговое руководство

1) Качаем Яндекс Браузер,  
Тыкаем вот сюда



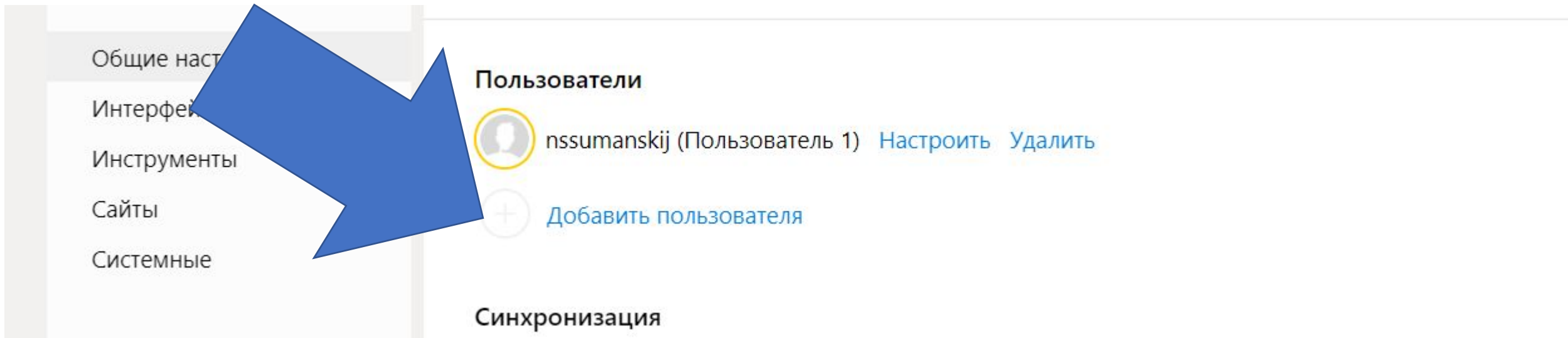
# Пошаговое руководство

2) Потом сюда



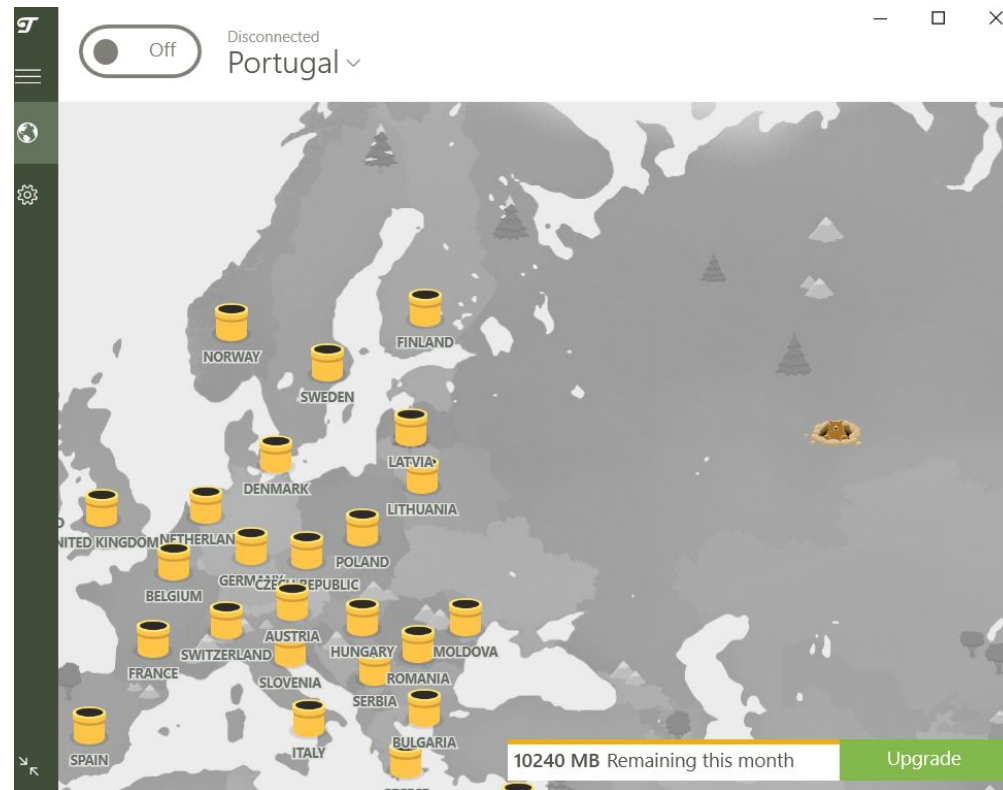
# Пошаговое руководство

3) Во вкладке “Общие настройки” создаем 5 профилей и ставим галочку создать ярлык на рабочем столе. Это позволит одновременно делать 5 аккаунтов, а не по одному.



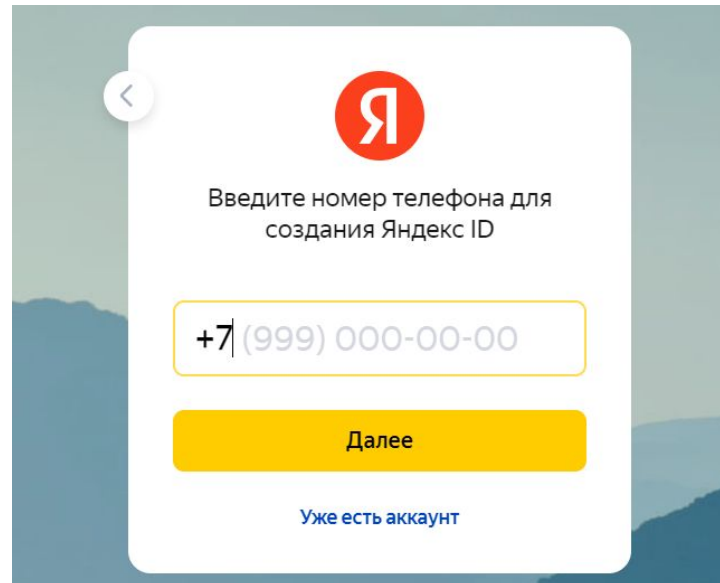
# Интересный факт

4) Дзен не хочет давать чистый all без vpn, поэтому используем tunnel bear (или любой другой) для вывода акков. В идеале выбирать близлежащие страны к РФ



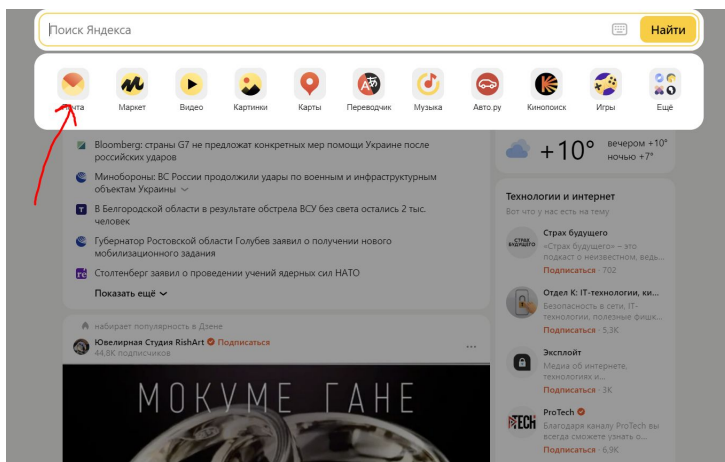
# Приступаем к регистрации

5) Открываем сразу 5 профилей и начинаем регать акки через данную [ссылку](#). Номера рекомендую брать через <https://vak-sms.com/>, потому что в случае вылета акка можно его восстановить в течении суток через вкладку История Действий.



# Пошаговое руководство

- 6) вводим код из смс, далее регаем почту, регаем дзен, жмем галочки, записываем логин, пароль и ссылку на канал в табличку и удаляем аккаунт из Яндекс Браузера)



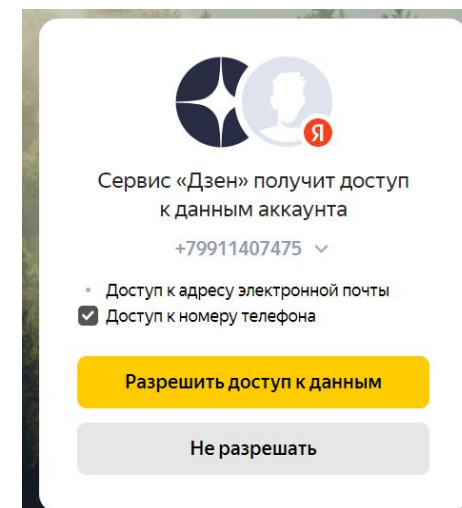
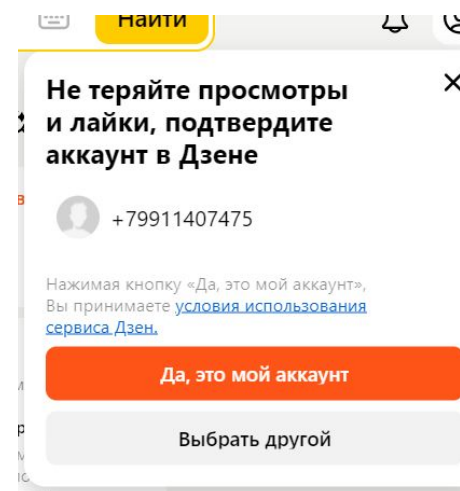
## Логин в Яндексе

Придумайте логин  
fdsfrwefasdf ✓

Придумайте пароль  
412354365432235 ✓

Повторите пароль  
412354365432235 ✓

Далее





# Далее нужно дождаться получения заветного индекса ОЛЛ

7) Переходим на страницу канала и ждем, пока у нас появится индекс ALL (обычно это минут 20-30). После этого на канале уже можно работать.

```
<meta property="twitter:card" content="summary" />
<meta property="robots" content="all" />
<meta name="viewport" content="width=960">

<meta property="zen_grouping_attr" content="26" />
<meta property="zen_object_id" content="7601609819862948225" />

<link rel="canonical" href="https://dzen.ru/id/6345578604fed15
...>
```

# Первая партия сделана – а дальше больше

8) Повторяем данное действие столько, сколько потребуется. Но есть нюанс – у вас есть три часа что бы зайти в аккаунт и залить статьи, иначе придется восстанавливать номер, поэтому рекомендуется работать 20/20 или 10/10 (зависит от вашей скорости работы). Двадцать сделал – столько же залил. И по новой.