

# НБИКС.Администрирование

Руководитель проекта: **Голубков. А.**  
Координатор проекта: **Майтаков. Ф.**

*При поддержке:*

---



# НБИКС. Администрирование

Инструмент глубокой настройки системы, автоматизации, взаимодействия с пользователем и аналитикой

## Опытная команда

Создаем программные системы с 1993 г.

## Контроль и конфиденциальность

Информация и данные могут храниться на Вашем сервере.

## Индивидуальный подход

Настроим, обучим, автоматизируем сбор данных

## Заботливая техподдержка

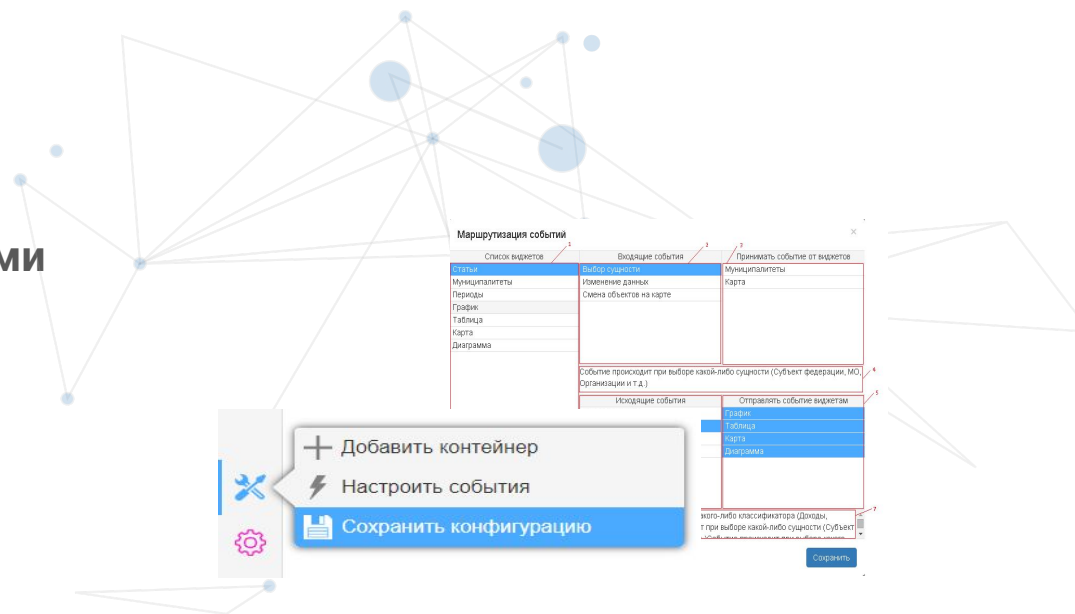
Поможем вашему бизнесу работать без остановки.

Оставить заявку

# Возможности

## Настройка связей между виджетами

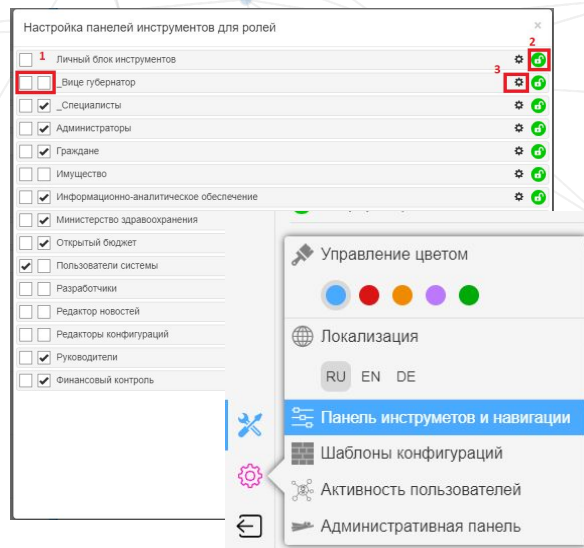
Настройка виджетов и их конфигураций, маршрутизация событий через доступный интерфейс с сохранением необходимых настроек.



# Возможности

## Настройка панели инструментов и навигации

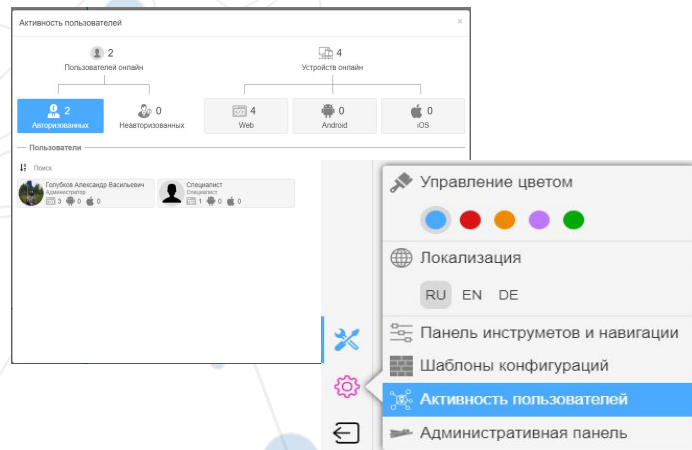
Доступный интерфейс для добавления и изъятия инструментов на панель для добавления роли в необходимые плагины



# Возможности

## Активность пользователей

Возможности просмотра активности пользователей с определением их устройств Авторизованных на сервисе



# Возможности

## Административная панель

Инструмент взаимодействия с плагинами подсистемы, редактированием пользовательских ролей и настройки вкладки пользователя, планированием событий.

The screenshot displays the 'Административная панель' (Administrative Panel) with a navigation menu at the top: 'Плагины', 'Роли', 'Пользователи', and 'Планировщик'. The main content area is titled 'Управление плагинами (всего 38 плагинов)'. It features a table with columns for 'Системное название', 'Название', 'Доступная версия', 'Текущая версия', 'Дата и время загрузки', and 'Включен'. A red box labeled '1' highlights the 'Включен' column. Below this is a detailed table for user roles with columns 'Название', 'Входит', and 'Является членом'. A red box labeled '2' highlights the 'Входит' column, and a red box labeled '3' highlights the 'Является членом' column. The 'Граждане' role is checked in both columns.

Системное название	Название	Доступная версия	Текущая версия	Дата и время загрузки	Включен
VSM.Web.Plugins.DocDataFilter	DocDataFilter	3.0.0	3.0.0	15.11.2019 19:17:30	<input checked="" type="checkbox"/>

Название	Входит	Является членом
_Вице губернатор	<input type="checkbox"/>	<input type="checkbox"/>
_Специалисты	<input type="checkbox"/>	<input type="checkbox"/>
Администраторы	<input type="checkbox"/>	<input type="checkbox"/>
Граждане	<input checked="" type="checkbox"/>	<input checked="" type="checkbox"/>
Импортёры	<input type="checkbox"/>	<input type="checkbox"/>

# Возможности

## Редактирование структуры

Организация плиточной системы интерфейса при помощи плагина с панелью, настройкой аналитических срезов и аналитикой.

The screenshot displays a web application interface for the Kaliningrad region. The header includes the logo of the Kaliningrad region and the text: "Ситуационный центр Министерства финансов Калининградской области", "Центр управления", "Открытый бюджет", "Бюджет для специалиста", and "Видеоон-форумация". The address bar shows: "Вы здесь: Главная / Центр управления / Муниципальный бюджет".

The main content area is divided into several sections:

- Аналитические срезы (Analytical slices):** A sidebar on the left with a list of 5 items: 1. Ссылка информации о муниципальных образованиях ГО, 2. Основные параметры исполнения бюджета, 3. Картограммы и неаналитические срезы ИБС, 4. Аналитический отчет, 5. Финансовая помощь местным бюджетам.
- Муниципальные образования (Municipal entities):** A dropdown menu on the right listing various regions: Бирюковский ГО, Балтийский ГО, Гвардейский ГО, Гурьевский ГО (highlighted), Гусевский ГО, Зеленоградский ГО, Калининградский ГО, Красновенский ГО, Ладожский ГО, Мамосовский ГО, Немский ГО, Пестеревский ГО.
- Аналитические срезы (Analytical slices):** A central panel with a map of the Kaliningrad region showing colored areas (blue, yellow, green). Below the map is a bar chart titled "Администратор 2019" showing data for various regions. The legend indicates "Площадь земельных участков (га)".
- Настройки SOTAR панели (SOTAR panel settings):** A settings panel in the foreground with a list of options: Режим редактирования (checked), Добавлять сущности из су..., Использовать особое наз..., Использовать поиск, Отображать коды, Взаимодействие с URL пр..., Новостной формат, Не открывать/загружать п..., Отображать счетчики, and Тип контента: "Не выбран".

# Возможности

## Документация

Возможности нашей платформы подробно описаны в документации, которая [всегда доступна на сайте](#)



О платформе  
NBICS.NET



Руководство пользователя



Руководство системного  
администратора




Разработчикам



## Техподдержка

Если у вас возникнут какие-либо затруднения при работе с платформой, мы всегда придем на помощь и **техподдержим**.



# Дополнительные услуги



## Быстрый старт

Поможем загрузить в платформу материалы конференции, пригласить спикеров, запланировать вебинары и внести их в календарь.



## Индивидуальный заказ

Разработаем новых функций платформы под ваши индивидуальные требования.



## Платформа на вашем сервере

Разворачивание платформы на ваших вычислительных мощностях




## Продвинутое брендирование

Оформим платформу в соответствии с вашим корпоративным стилем.

# Остались вопросы

Мы вам все расскажем, покажем и подберем оптимальные условия.

Связаться с нами



**Голубков  
Александр**



**Майтаков  
Фёдор**

[j.petrenko@nbics.net](mailto:j.petrenko@nbics.net) | [v.bender@nbics.net](mailto:v.bender@nbics.net)



+7 (4012) 99-59-82

