



НАРОДНЯ ІГРАШКА

**Народна іграшка має давнє глибоке коріння.
Це пам'ять нації про своє історичне минуле,
частина нашої загальної культури:**



*При всьому розмаїтті промислової
іграшки іграшка народна актуальна
понині.*

*Народна іграшка цінується як
загально визнаний сувенір, як прикраса
сучасного інтер'єру, подарунок і навіть
оберіг!*



ТІМОШЕНКО Ірина
м. Тернопіль
Пашки

ДАНИЛОВА Зоя
м. Миколаїв
Пашки

Ляльки – обереги захищають людину від злих сил. В одязі такої ляльки завжди повинен бути червоний колір – колір сонця, тепла:



Слово «оберіг» походить від слова «берегиня», що рівнозначне грецькому «земля» (давньоруська транскрипція – «берніє», тобто земля, глина). Про ляльку-берегиню згадували, коли хотіли позбутись лиха та різних напастей. Її тричі обертали проти годинникової стрілки, примовляючи «Відвернись злом , повернись добром»!

Ляльку можна виготовити з різних матеріалів. Наприклад:



Іграшка з сиру.



Яворівська іграшка з дерева.



Все ж керамічна іграшка в свій час була найбільш масовою у всіх регіонах України, оскільки всюди є поклади глини придатної для гончарства. З глини виготовляли потрібні в побуті речі (напр. посуд), а з залишків робили свищики, фігурки тварин, людей тощо:



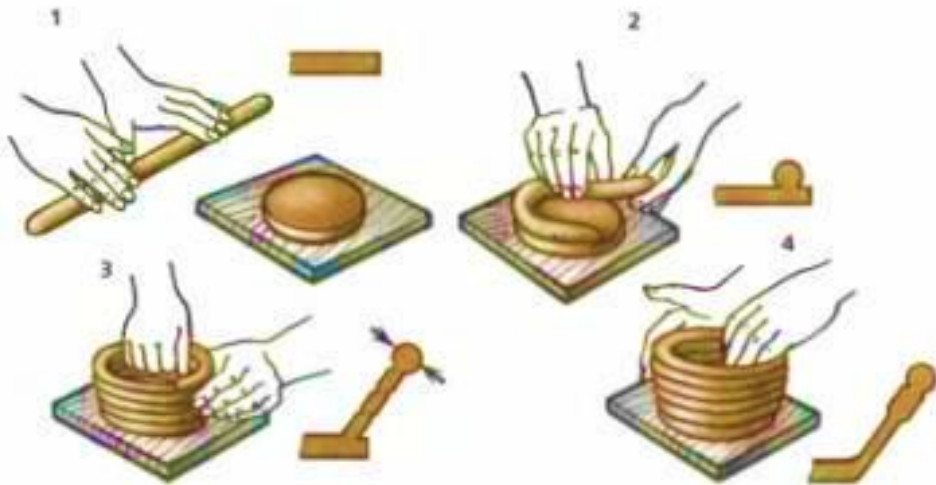
Глина здавна вважається сакральним матеріалом і має магичні властивості, можливо тому гончарі й не хворіють...

Не випадково наші предки користувалися глиняним посудом, борщ і кашу варили в горнятах в печі. Якщо неглазурований кухлик наповнити джерельною водою, то через кілька годин вона матиме цілющі властивості. Нею можна лікувати запальні процеси, зміцнювати волосся та суглоби.

Глиняний посуд широко використовується в народній медицині. В давнину майже всі ліки готувалися в череп'яних виробках. Глиняний посуд використовується також в обрядах і ритуалах: на весіллі, хрестинах тощо...



Техніка ліплення посуду з джгутів була відома ще в період кам'яного віку, але вона й зараз незамінна при виготовленні великих посудин. У Месопотамії в кінці IV тис. до н. е. був винайдений гончарний круг:



Формування виробу з джгутів (вручну).



Формування виробу на гончарному крузі.


Ліплення (зображення в об'ємі з пластиліну, глини, солоного пластичного тіста) має особливе значення для дитини, адже рухово-дотиковий компонент відіграє важливу роль в її розвитку:



Вироби з солоного тіста...



З 1966 року ярмарки починають відроджуватись, і започатковує, відроджує ту давню традицію Сорочинський ярмарок.



Хто з українців жодного разу не чув слова "ярмарок"? Невже є такі? Свято праці і спілкування, продажу товарів і придбання гарного настрою, розпродажу одягу і щастя, де діяли постійні знижки цін на продукцію і посмішки.



Народна іграшка — це галузь декоративно-прикладного мистецтва, твори якої виготовлені народними майстрами з підручних матеріалів для задоволення потреб дітей в іграх. Це були «коники», «вершники», «ковалі», «півники», «баранці», «птахи», ляльки-мотанки, свистунці тощо.



Розгляньте, як стилізовано зображення тварин, людини, птаха, та скажіть, із яких матеріалів вони зроблені.





УКРАЇНСЬКА ІГРАШКА





МОТАНКИ





МОТАНКИ З НИТОК, ТРАВИ





ІГРАШКИ З СОЛОМИ



ДОМЪЩЕН БРАШНИ



ГЛИНЯНІ ІГРАШКИ



НА ПОЛТАВЩИНІ НАБУЛИ ПОШИРЕННЯ КЕРАМІЧНІ ІГРАШКИ






*Дерев'яні
іграшки*



НА ГУЦУЛЬЩИНІ - ДЕРЕВ'ЯНІ ІГРАШКИ





В Україні найпоширенішою серед музичних іграшок є свистунець.





*О. Бердник. «Небесний Віл
всіх людей оживив і підвів»*



О. Бердник.
«Лісовий півник»




О. Бердник.
«На Юрія віл пасеться»

Завдання для практичної роботи:

Придумати і зробити іграшку в народному стилі (матеріали на вибір учня).





Послідовність виготовлення іграшки



*Вироби декоруйте хвильками,
крапочками, завитками.*





Виконання творчої роботи

Здавна люди виготовляли з глини іграшки-свищики у вигляді пташок, баранців, коників.



Олег Луцк.
Баранець-свищик



Ольга Мельничук.
Пташка-свищик



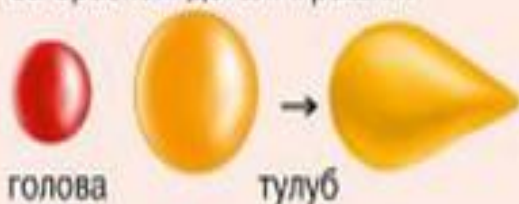
Оксана Козетич.
Пташка-свищик

Зліпи з пластиліну пташку-свищика.



Послідовність виконання

- З дібраного пластиліну виліпи за зразком деталі іграшки.



- З'єднай усі деталі.
- Прикрась пташку-свищика тоненькими джгутиками за зразком чи власним задумом.



Рівень підвищеної складності





БАЖАЮ УСПІХІВ!

