

Тема урока: «Употребление
ГЕРУНДИЯ в английском языке»
С ИСПОЛЬЗОВАНИЕМ ОБУЧАЮЩЕГО
ТЕСТА

The Gerund

Герундий


СОДЕРЖАНИЕ

1. Правило
2. Функции герундия в предложении
3. Образование герундия
4. Правила написания
5. Выполнение грамматического теста




“When you finish reading , won't you give the paper to me?”

What do you think what part of speech is it?



Герундий

- Неличная форма глагола,
КОТОРАЯ ОБЛАДАЕТ
СВОЙСТВАМИ КАК ГЛАГОЛА,
ТАК И СУЩЕСТВИТЕЛЬНОГО.
- В русском языке нет
соответствия герундию



Функции герундия в предложении


- Подлежащее

Going in for sports is useful.

Занятие спортом - полезно.

Studying at school is necessary for children.

Учеба в школе – необходимо для детей.



Дополнение

• А) Прямое

после глаголов:

to like,

to love,

to enjoy,

to hate,

to mind,

to remember,

to begin,

to continue,


to finish:

• I like playing tennis.

Я люблю играть в
теннис

We began talking.

Мы начали
разговаривать.




Б) предложное

- После глагола с предлогом.

to thank for
to depend on
to object to
to think of
to hear of


When do you think of going there?

Когда вы думаете поехать туда?



- Прилагательное с предлогом.
 - to be fond of
 - to be tired of
 - to be interested in
 - to be afraid of
- I am fond of skating.
Я люблю кататься на коньках.

Welcome!




Часть составного глагольного сказуемого

- I enjoy listening to music.

Я люблю слушать музыку.


The manager has finished dictating a
letter to a secretary.

Заведующий закончил диктовать
письмо секретарю.



Часть составного именного сказуемого

- My task was looking
after my sister.
- Моей задачей
было смотреть за
младшей сестрой.




Обстоятельство

- After reading a text, we wrote a dictation.
- После того как мы прочитали текст (прочитав текст) мы писали диктант.



- Образуется путём прибавления окончания –ing к неопределённой форме глагола (инфинитиву)



Правила написания

- Если инфинитив заканчивается на согласную букву, которой предшествует краткий гласный, то согласная буква удваивается:

To run-running


- Если инфинитив заканчивается на немую букву – e, эта буква опускается:

to come - coming

- В остальных случаях изменений основы не происходит:

To read - reading

To study- studying



Ты понял материал?

Давай выполним тест! Ты готов?

Are you ready? Let us start!

TEST

I like ... football.

- A) play
- B) playing
- C) played

We began ...

- a) talking
- b) talk
- c) to talk

To thank ...

- a) on
- b) to
- c) for

to depend ...



A) on



B) for



C) of

to object ...

a) on

b) for

c) to

to think...

- a) of
- b) for
- c) on

I am fond of ...

a) skating

b) skate

c) skates

I enjoy ... to music.

- a) listen
- b) listens
- c) listening

My task ... after my brother.

- a) was looking
- b) had looked
- c) look

After ... a text, we wrote a dictation

- a) read
- b) reading
- c) the reading

to run - ...

- a) runing
- b) running
- c) ranning

to come - ...

- a) coming
- b) comeing
- c) come

to read - ...

- a) readding
- b) readying
- c) reading


to study - ...

- a) studying
- b) studing
- c) studding

Неверно попробуй сначала.

Начало теста.

Test is over, you know English very well.



good-bye





SEE YOU SOON