

Опасные ситуации криминального характера

Пословицы и поговорки

- Не там вор ворует, где много, а там, где оплошно
- Внешность обманчива
- Он и соврет, недорого возьмет
- Берут завидки на чужие пожитки
- Речист, но на руку не чист
- В толпе одному вору просторно
- Чужого не бери и своего не отдавай

Опасное место

- это такое место,
где одинаково небезопасно
в любое время суток.



- большое скопление людей
(вокзалы, места массовых зрелищ,
стадионы, многолюдные улицы с
большим потоком машин),

- малоллюдно (лесопарки и пустыри,
стройки, старые дома, пустынные
улицы).




Безопасные в любое время суток места:

- отделение милиции,
- любой магазин,
- почта,
- банк,
- поликлиника, больница,
- парикмахерская



Опасное время

- это период
значительного
повышения риска для
личной безопасности,
например, ночь,
поздний вечер или
раннее утро.



СИТУАЦИЯ


Возвращаясь вечером домой, как вы будете идти?

- а) идти кратчайшим путем, пролегающим через дворы, свалки и плохо освещенные места;**
- б) идти по тротуару лицом к уличному движению и как можно ближе к бровке;**
- в) воспользуетесь попутным транспортом.**

Незнакомый

человек

- **Какие ошибки в поведении Красной Шапочки ты можешь назвать?**



- **Какую главную ошибку с точки зрения личной безопасности совершил колобок?**



- **На какой машине ты согласишься прокатиться с незнакомцем – на «БМВ», «Вольво», «Феррари»?**



Незнакомый человек для вас тот, кого вы не знаете!

В случае опасности - закричать, бежать в людное место!


МАМА

Он чужой



Я его не знаю

Меня крадут



СИТУАЦИЯ

Молодой человек интеллигентного вида подходит к вам и говорит, что является знакомым родителей и просит впустить его в квартиру, чтобы там подождать папу или маму и сделать им сюрприз. Как вы поступите?



ФИЗКУЛЬТМИНУТКА



- **Изучи ситуации и подумай, что ты предпримешь в подобных случаях.**



Как не оказаться жертвой преступления?


- никогда не разговаривай с незнакомыми людьми;
- не задерживайся и не отвлекайся по пути своего следования в школу, домой, в магазин;
- не сокращай путь через пустынные переулки, парки, стройки;
- никогда не садись в чужую автомашину, не подходи близко к стоящему автомобилю, особенно если в нем сидят люди и работает двигатель;



- не ходи в опасных зонах, не гуляй один;
- никогда не бери у незнакомых людей интересные для тебя предметы;
- не давай адреса и домашнего телефона незнакомым лицам;
- всегда предупреждай родных, к кому и куда вы уходите в гости;
- не позволяй «сыграть» на твоём любопытстве («Пойдем, я тебе что-то покажу»).

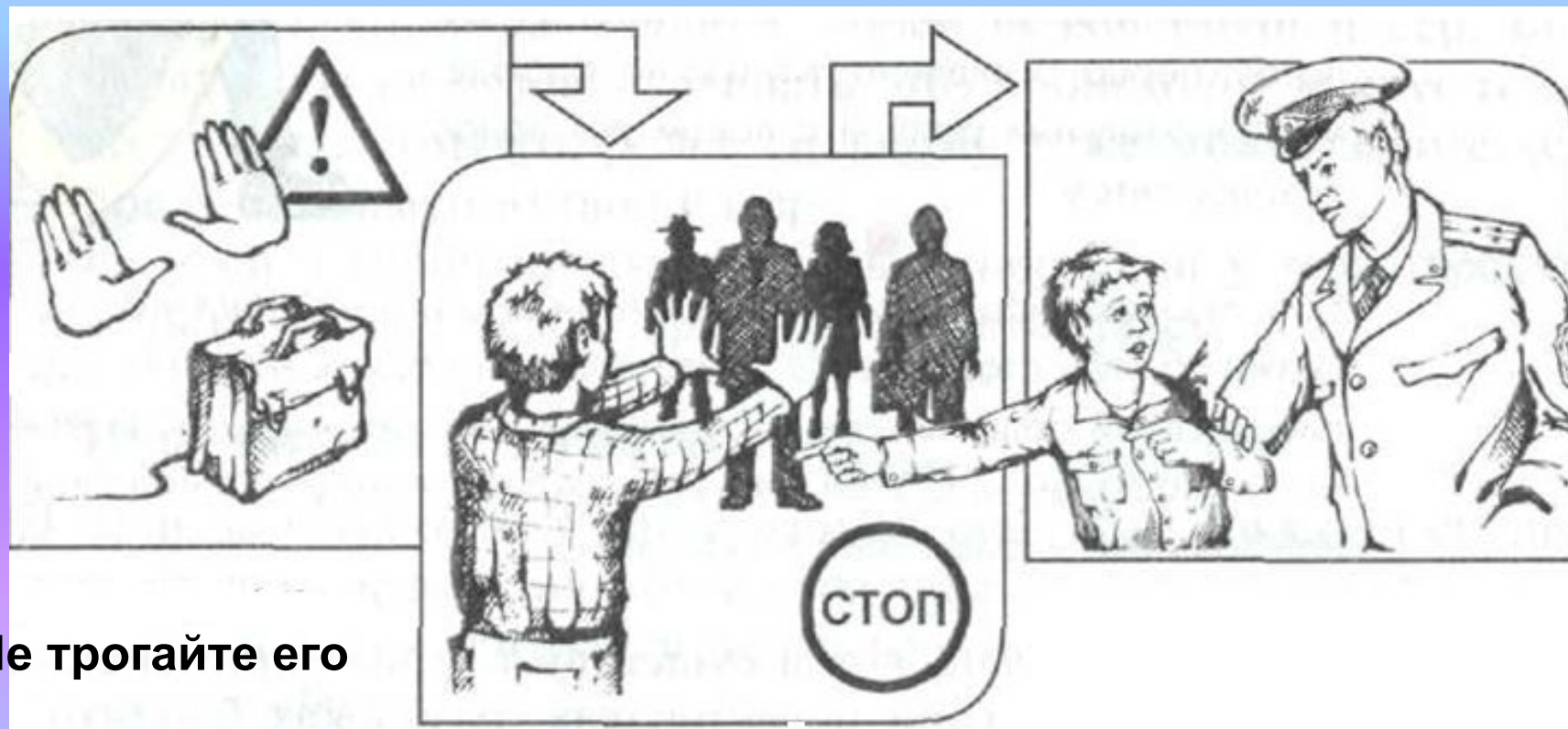


Средства самозащиты



ТЕРРОРИЗМ

При обнаружении подозрительного предмета



Не трогайте его

Предупредите окружающих

Сообщите о находке в милицию или любому должностному лицу

При угрозе взрыва

Немедленно покиньте
взрывоопасное место.
Предупредите окружающих об
опасности.



Сообщите о
находке
в милицию или
любому
должностному
лицу

Не подходите
к
взрывоопасному
предмету



Если взрыв
неизбежен:
ложитесь и
прикройте
голову руками

При захвате транспорта террористами

Оставайтесь на своём месте



Спрашивайте разрешения на все ваши действия



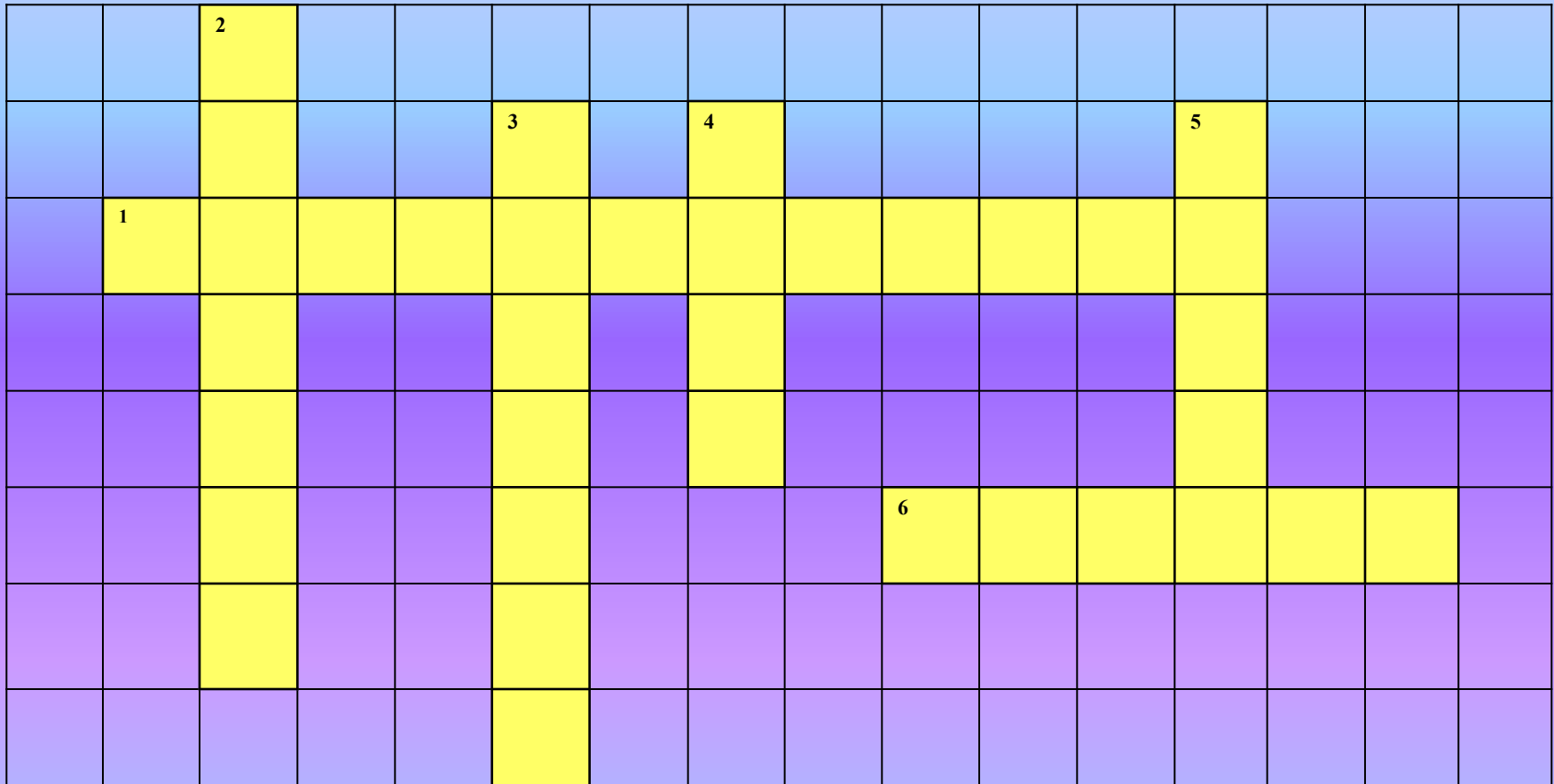
Выполняйте требования террористов. Не создавайте конфликтных ситуаций



СИТУАЦИЯ

**Вы едете в автобусе.
Рядом с Вами оказался
чей-то пакет. Как Вы
поступите?**

КРОССВОРД



1. Ситуации преступного характера.
2. Опасное место.
3. Кто придет на помощь.
4. Безопасное место.
5. Опасное время суток.
6. Страх, ужас.

Помни!

**Мы все защищены
Конституцией,
Уголовным кодексом
Российской Федерации
и другими законами. Но
правильное поведение
на улице поможет
избежать тебе опасных
ситуаций.**

