

# **Правила эти не забывай и на дороге всегда выполняй!**

---

интегрированное занятие по ПДД в  
старшей группе детского сада.

Воспитатель: Ким А.В.



# Актуальность

---

устойчивые навыки безопасного поведения на улице воспитывают у детей чувство ответственности, желание не нарушать правила дорожного движения, помочь своим друзьям, если они оказались в затруднительном положении.

# Уроки матушки Гусыни



- где переходят гусята дорогу?
- кто из гусят нарушил ПДД?
- почему вы так решили?



## НА УЛИЦЕ

Трава желтеет, солнце ярко светит,  
На прогулку вышли взрослые и дети.

По шоссе летят машины, трамвай диньки шумит,  
И на тротуар важно группа шагает гусит.

Чтоб набить детям морозца,  
Нужно перейти дорогу.

Дорога не тропинка,  
Дорога не конек,  
Слева направо идем,  
Потом справа-налево.

Нельзя бежать, нельзя толкаться,  
И, если машин на улицах — идти!


У светофора выжили и словенка работа —  
Неосторожные граждане, выжить у перехода.

Есть особый человек:  
Все слышит, все видит!  
Если не заметил красный,  
Стоит! Не думай! Опасно!

Привычка хорошая, это  
знают взрослые и дети.

# Безопасный переход

коллективная картина



- Как правильно должна быть оформлена та часть автомобильной дороги, где пешеходы пересекают её?

# Стихотворения родителей по ПДД

---

## **Шохова Каролина**

Шла в садик с мамой  
Каролина,  
Близко ехала машина.  
На пути у них дорога –  
Транспорт едет быстро,  
много...  
Светофора рядом нет...

Знак дорожный даст совет:  
«Пешеходный переход» -  
Можно двигаться вперед.  
Чтоб по улицам гулять –  
Надо правила нам знать!



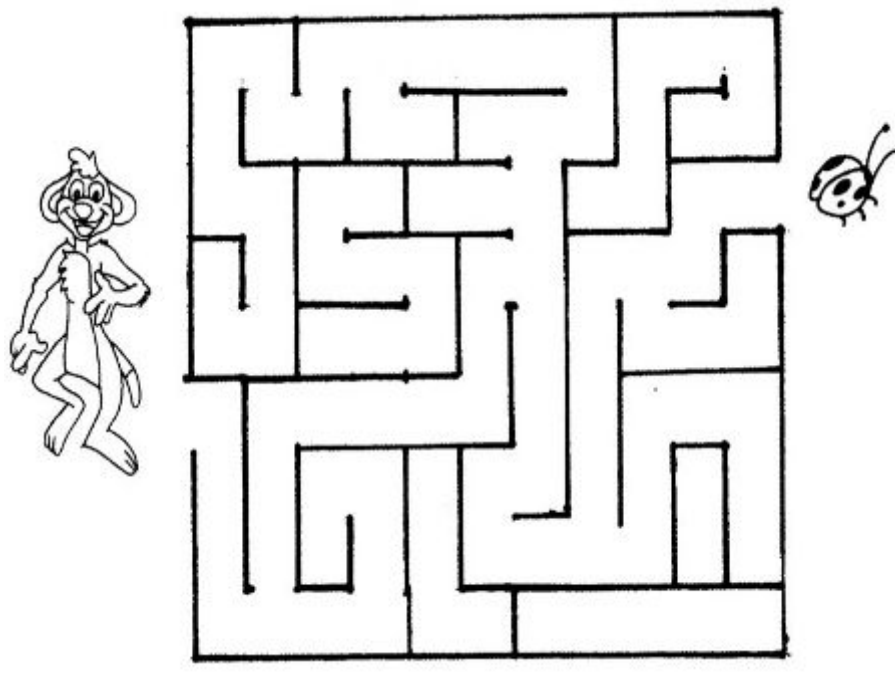
## **Чистяков Петя**

Светофоры и дороги к детям  
очень даже строги:  
Знать порядок надо точно –  
изучить их надо срочно:  
Красный свет – прохода нет,  
жёлтый свет вам шлёт  
привет,  
А зелёный свет горит –  
дальше вам идти велит.

Я люблю цвета все эти яркой  
радуги на свете.  
Путать их я не хочу – ведь в  
больницу «залечу»  
Приходите ко мне, к Пете, я  
прочту стихи вам эти.  
Светофоры изучу, переходам  
обучу!

# Маршрут

дорога от одного места до другого



- Помогите Тимону определить свой безопасный маршрут, свою дорогу до божьей коровки.

# Маршрутный лист



- домашнее задание для родителей и детей



# Макет улицы Свердлова



- Обратите особое внимание на дорожные знаки, место их установки, а также разметку дороги.



# Дорожные знаки

---



- Внимательно рассмотрите дорожные знаки и расскажите о них.

# Стихотворения родителей по ПДД

---

***Шаерман Егор***


Я теперь совсем большой –  
Правила движенья знаю:  
С мамой на зелёный свет  
Важно я всегда шагаю.  
Правила главнее нет –  
Идите на зелёный свет!



# Самостоятельная работа детей

## рисование дорожных знаков





**Правила эти не забывай  
И на дороге всегда выполняй!**

---

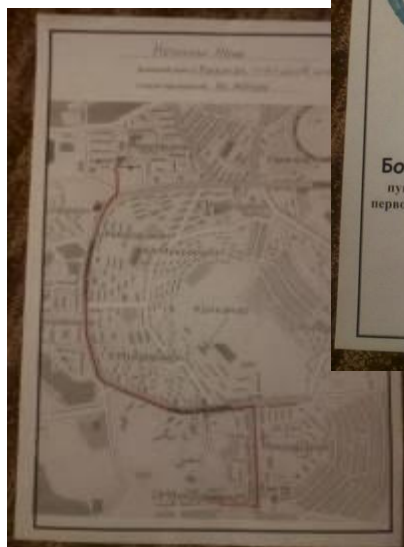
Наше занятие подошло к концу, но  
правила дорожного движения не  
закончились

# Последующая работа

Групповой альбом

## «Безопасный путь от дома до детского сада»:

- Карта-маршрут от дома до детского сада
- Рисунки дорожных знаков
- Рисунок проезжей части



# Последующая работа

## Альбом стихотворений родителей по ПДД

- Малин Яша
- Шохова Каролина
- Леонтьев Вова
- Чистяков Петя
- Шаерман Егор



Стихотворения по ПДД  
Малин Яша и мама  
выполнившие задание учителя

**СОВЕТЫ ЯШЕ**

Перейти дорогу просто:  
Надо посмотреть повсюду.  
Еще их много – переход –  
Можно двигаться вперёд.

Летит машина, зовёт:  
На знак – остановиться!  
Легит «зебра» на ну  
Дорогу можно перейти!

Все машины должны  
Уступать тебе дорогу.  
Если с мамой вместе ты  
Идешь на переход.

Правила эти не забывай  
И на дороге всегда соблюдай!

**Шохова Каролина**

Шла в садик с мамой Каролина,  
Близко ехали машина,  
На пути у них дорога –  
Транспорт едет быстро, много...  
Светофора рядом вст...  
Знак дорожный даст совет:  
«Пешеходный переход» –  
Можно двигаться вперед.  
Чтоб по улицам гулять –  
Надо правила нам знать!



**СТИХОТВОРЕНИЯ  
РОДИТЕЛЕЙ ДЕТЕЙ  
СРЕДНЕЙ ГРУППЫ  
ПО ПДД**  
сентябрь, 2011г.

**Леонтьев Вова**

Кривка – сын и внуך прийде и спросил мам Вова:  
«Как Светофора перейти без мамы помощи?»  
Папа «внуку» ответил и ответил сыну:  
«Будем вместе размышлять: надо правила дорожные  
знать!»

Во-первых: нельзя у дороги встать –  
Машины ведь мчатся, не будут нас ждать.  
Запомним как дорогу перейти по «зебре» без мамы,  
У Светофора дождется доброго, переждет – уже успеет!»

Правила дорожные запомнил – это важно!  
И я изучил их с мамой от скуки!  
Знать правила надо нам острожно,  
Проедем без ошибок и очень отменно!



**Чистяков Петя**

Светофора и дороги и детям очень даже страши:  
Знать правила надо точно – изучать их надо срочно!  
Красный свет – проехать нет, желтый свет нам идти  
аргумент,  
А желтый свет горит – дальше нам идти нельзя.

Я люблю когда все эти проезды радуют нас светом,  
Путь у нас же чист – ведь в близинку «зебры»

Приходите ко мне, и Петя, я прочту стихи вам эти,  
Светофора иду, переходы обучу!

