

**Водители и пешеходы должны
знать, что их ждёт впереди на
дороге.**

**Об этом им сообщают
дорожные знаки.**

Предупреждающие знаки

Эти знаки предупреждают водителя о приближении к опасному участку. Они представляют собой белые треугольники с красной каймой.



Уступи дорогу



**Если видишь этот знак,
Знай, что он не просто так.
Чтобы не было проблем,
Уступи дорогу всем!**

Дорожные работы

Знак «дорожные работы».
Чинит здесь дорогу кто-то.
Скорость сбавить нужно будет,
Там ведь на дороге люди.



Скользкая дорога



**Говорит знак этот строго:
«Очень скользкая дорога.
Ты с дорогой не шути,
Руль напрасно не крути!»**



Дети




**Посреди дороги дети,
Мы всегда за них в ответе.
Чтоб не плакал их родитель,
Будь внимательней, водитель!**

Запрещающие знаки

Эти знаки что-либо запрещают водителю. Например, въезд, остановку, обгон, поворот, разворот. Они представляют собой белые или синие круги с красной каймой



Обгон запрещён



**Знак любителей обгона
Объявляет вне закона.
В этом месте, сразу ясно,
Обгонять других опасно!**

Подача звукового сигнала запрещена



**Эй, водитель, не гуди,
Шумом спящих не буди.
Не пугай гудком прохожих,
Ведь и сам оглохнешь тоже.**

Остановка запрещена



**Здесь машину не грузи,
Не паркуй, не тормози.
Этот знак всем говорит:
«Тот не прав, кто здесь стоит!»**

Въезд запрещен

Знак водителям страшает,
Въезд машинам запрещает!
Не пытайтесь сгоряча
Ехать мимо кирпича!



Ограничение максимальной скорости



**Сообщает знак бесстрастно:
«Ехать здесь быстрее опасно!
Так что будьте вы добры
Снизить скорость до поры!»**

Предписывающие знаки

Эти знаки указывают, кому и где можно двигаться, в какую сторону.

Они представляют собой синие круги с белым рисунком.



Движение прямо



**Этот знак твердит упрямо.
Ехать можно только прямо.**



Движение направо

Этот знак нам сообщает,
Ехать нужно только так.
Поворачивай направо,
По-другому здесь никак.



Информационно-указательные знаки

Так называются знаки, которые сообщают водителю и пешеходу важные сведения: где находятся пешеходный переход, остановка автобуса, место стоянки и т.д.

Они представляют собой синие прямоугольники или квадраты с различными рисунками.




Пешеходный переход

**Здесь наземный переход,
Ходит целый день народ.
Ты, водитель, не грусти,
Пешехода пропусти!**



Место стоянки



**Коль водитель вышел весь,
Ставит он машину здесь,
Чтоб, не нужная ему,
Не мешала никому.**

Место остановки автобуса или троллейбуса

**В этом месте пешеход
Терпеливо транспорт ждёт.
Он пешком устал шагать,
Пассажиром хочет стать.**



Знаки сервиса

Сервис – это обслуживание.

Знаки сервиса подсказывают водителю, где можно поесть и отдохнуть, починить машину, где находится автозаправочная станция, больница и т.д.



Пункт первой медицинской помощи



**Если кто сломает ногу,
Здесь врачи всегда помогут.
Помощь первую окажут,
Где лечиться дальше, скажут.**

Автозаправочная станция

**Не доедешь без бензина
До кафе и магазина.**


**Этот знак вам скажет звонко:
«Рядышком бензоколонка».**



Техобслуживание



**Ай-ай-ай! Какая жалость!
Что-то вдруг у нас сломалось.
Знак нам этот говорит:
«Здесь машинный Айболит!»**



Пункт питания



**Коли вам нужна еда,
То пожалуйста сюда.
Эй, шофёр, внимание!
Скоро пункт питания!**

**Чтоб по улицам шагать
Надо очень много знать.
Как таблицу умноженья
Помнить правила движенья**

