A white puppy and a Siamese kitten are shown in profile, facing each other and kissing on the lips. They are standing on a wooden tree stump in a lush green field. The puppy is on the left, and the kitten is on the right. The background is a soft-focus green field.

**Тема занятия:
«Геометрические фигуры.
Узнавание и называние.»**

**Воспитатель:
Цыренова Татьяна**




три вет:

На уроке будем:




- повторять фигуры;
- называть фигуры;
- собирать фигуры из частей;
- играть:
- думать;
- считать фигуры.

1. Назови фигуры.








2. Подложи таблички к фигурам.




- Треугольник
- Круг
- Прямоугольник
- Овал
- Квадрат

3. Игра «Дорисуй ряд»






4. Игра «Собери квадрат»




5. Игра «Что пропало?»

Запомни

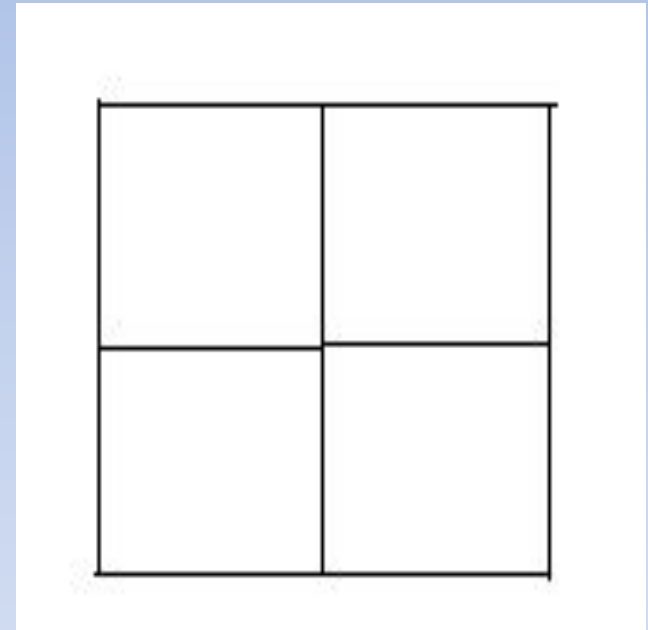
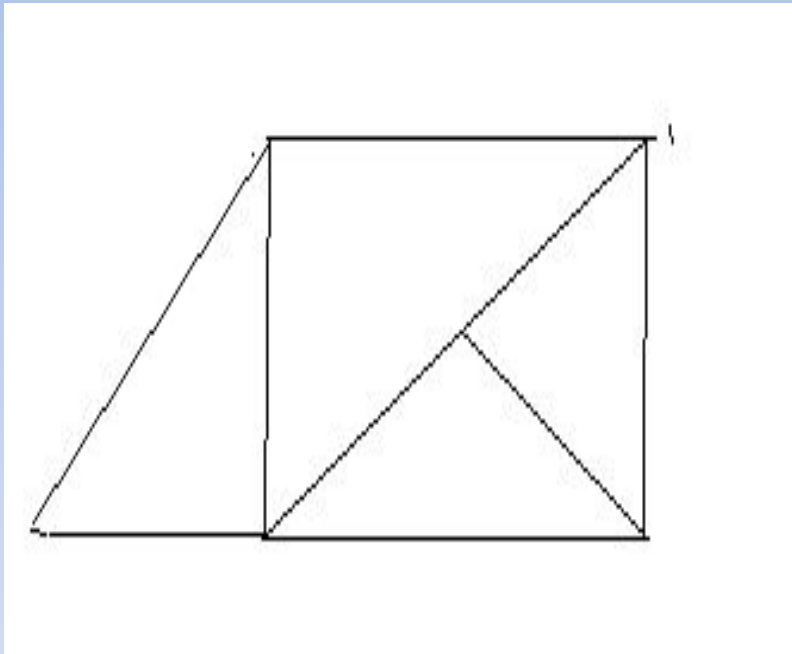



Что

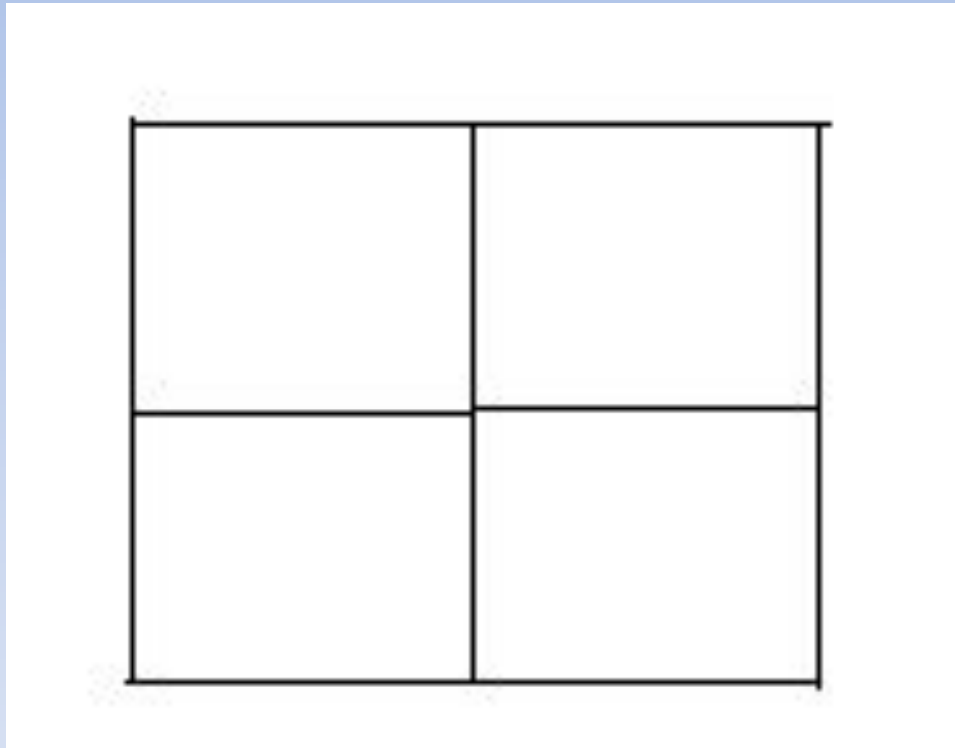
пропало?



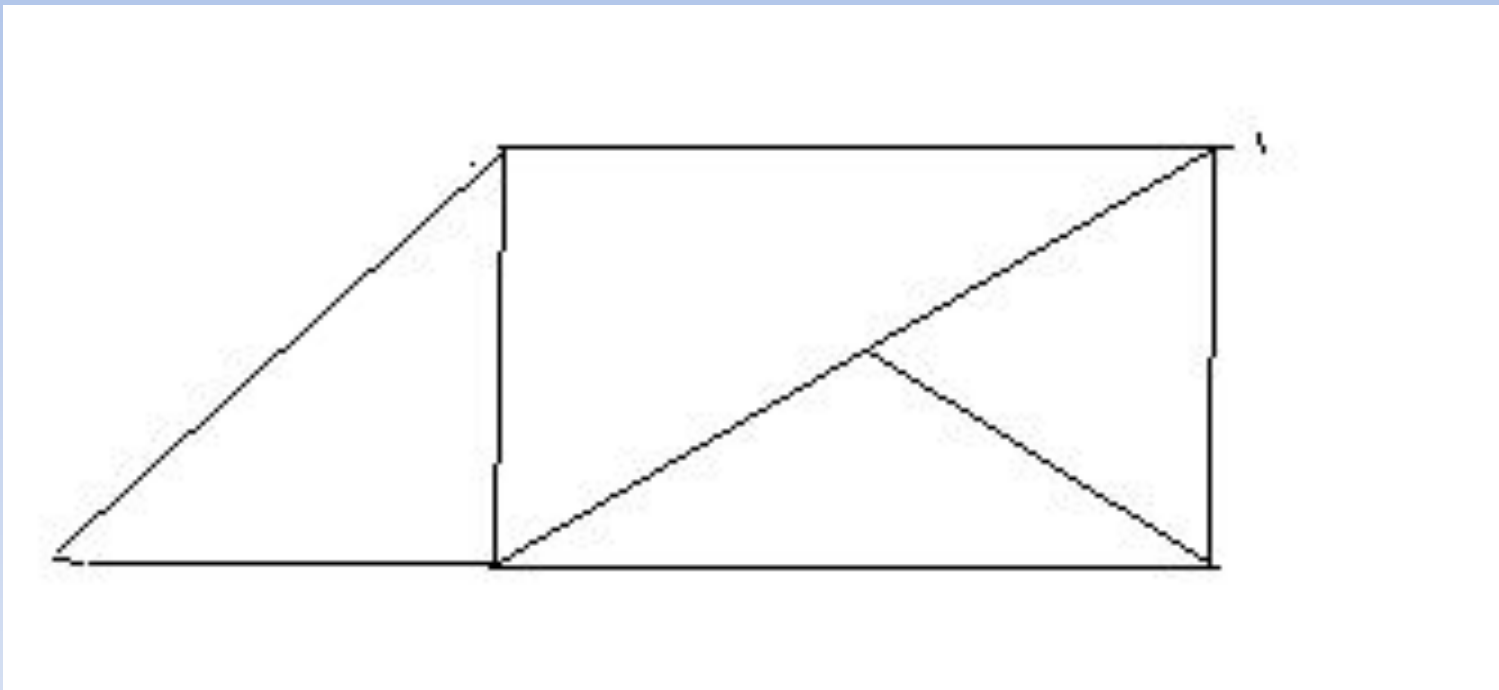
6. Игра «Сосчитай!»



Сколько квадратов?



Сколько треугольников?



Молодцы!

- Мне понравилось, как вы работали.
- Всем спасибо!

