


Как живут животные



Как мы учимся?


I шаг

Чего я не знаю?



II шаг

Сам найду способ



Группы животных

насекомые



звери



рыбы



птицы





дикие



домашние



Что нужно животным для жизни?

пища

вода




воздух

тепло

свет



Кто что ест?



КТО ЧТО СТРОИТ?

хатка



гнездо



берлога

Кто что строит?



дупло

норка



Игра «Потерялись малыши»

Жеребёнок тонконогий
Бойко скачет по дороге.
Он такой скакун хороший-
Не догонит мама-...

лошадь

Верблюжонок у ворот
Маму жалобно зовёт,
Не бойся –не заблудится,
Придёт домой...


верблюдица

Шею вытянул гусёнок
Озирается спросонок.
еле-еле соню сына
под крылом нашла

гусыня

-Эй, утята, вы куда?
здесь собачья будка!
ждёт вас около пруда
ваша мама-...

утка



1. **В** О Л Ч О Н О К

2. М **Е** Д В Е Ж О Н О К

3. **Ж** Е **Р** Е Б Е Н О К

4. **Б** Е Л Ь Ч О Н О К

5. Т Е **Л** Е Н О К

6. **И** Н Д **Ю** Ш О Н О К

7. Е **Ж** О Н О К

8. К **О** Т Е Н О К

9. **Я** Г **Н** Е Н О К

10. П **О** Р О С Е Н О К

11. **Щ** Е Н О **К**



Тест.

1). Чем животные отличаются от растений?

1. Дышат
2. Размножаются
3. Передвигаются

2). Где живут лиса, заяц и белка?

1. В лесу
2. В поле
3. На лугу

3). Где живут лягушка, бобр и щука?

1. В лесу
2. В реке
3. В поле

4). Чем покрыто тело зверей?

1. Перьями
2. Шерстью
3. Чешуёй



ЧТО УЗНАЛИ НА УРОКЕ? ЧЕМУ НАУЧИЛИСЬ?





1. Как живут животные?

**2. Что необходимо животным
для жизни?**

**3. Как нужно ухаживать
за животными?**




Оцени свою работу на уроке



Найдите в дополнительной литературе, Интернете сведения о продолжительности жизни животных и заполните таблицу.

**Рабочая тетрадь.
страница 51**



Спасибо за
сотрудничество!



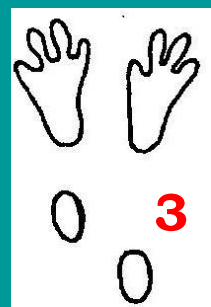
На снегу, как в книге, Я читал следы.



ВОЛК



ВЫДРА




ЗАЯЦ



КУНИЦА



МЕДВЕДЬ



ОЛЕНЬ

**Посмотри внимательно –
Всё поймёшь и ты!**

Как живут животные?



