


Техника безопасности для детей в каникулярное время


- Детская безопасность на осенних каникулах
 - Детская безопасность на зимних каникулах.
 - Детская безопасность на весенних каникулах
 - Детская безопасность на летних каникулах.
-



Инструктаж по ТБ на осенних каникулах

- Соблюдай правила ПДД
- Соблюдай правила пожарной безопасности и обращения с электроприборами.
- Соблюдай правила поведения в общественных местах.
- Соблюдай правила личной безопасности на улице.
- Соблюдай правила поведения около водоёмов.
- Соблюдай правила поведения, когда ты один дома
- Соблюдай правила безопасности при обращении с животными .
- Не играй с острыми, колющими и режущими, легковоспламеняющимися и взрывоопасными предметами, огнестрельным и холодным оружием, боеприпасами.

Соблюдай правила ПДД



Соблюдай правила пожарной безопасности и обращения с электроприборами



Не играй с лекарствами!



Не играй с огнем!



Не играй с электричеством!



Не играй с обогревательными приборами!

Соблюдай правила поведения в общественных местах.



Соблюдай правила личной безопасности на улице.





Правила безопасности для детей
**ПРАВИЛА ПОВЕДЕНИЯ
С НЕЗНАКОМЫМИ ЛЮДЬМИ**



**ГУЛЯЙТЕ ТОЛЬКО В СВОЕМ ДВОРЕ.
С НАСТУПЛЕНИЕМ ВЕЧЕРА ИДИТЕ
ДОМОЙ.**



**НИКУДА НЕ ХОДИТЕ С НЕЗНАКОМЫ-
МИ ЛЮДЬМИ! НЕ САДИТЕСЬ С ЧУ-
ЖИМИ ЛЮДЬМИ В МАШИНУ!**



**НЕ ВХОДИТЕ В ЛИФТ С НЕЗНАКО-
МЫМ ЧЕЛОВЕКОМ. ПОДОЖДИТЕ,
КОГДА ПОДОЙДЕТ СЛЕДУЮЩИЙ
ЛИФТ. ВСЕГДА РАССКАЗЫВАЙТЕ
РОДИТЕЛЯМ О ТОМ, КУДА ВЫ ИДЕТЕ
ПОСЛЕ ЗАНЯТИЙ С КЛАССОМ
ИЛИ ГРУППОЙ.**



**ЕСЛИ ВАС СТАРАЮТСЯ УВЕСТИ
СИЛОЙ, ВЫРЫВАЙТЕСЬ. КРИЧИТЕ:
«ПОМОГИТЕ! Я ЕГО НЕ ЗНАЮ!».
ПОСТАРАЙТЕСЬ ПРИВЛЕЧЬ ВНИМА-
НИЕ ПРОХОЖИХ ЛЮБЫМ СПОСОБОМ.**

Соблюдай правила поведения около водоёмов.



Правила безопасности для детей **ПРАВИЛА ПОВЕДЕНИЯ НА СУШЕ И В ВОДЕ**



КУПАЙТЕСЬ ТОЛЬКО В ПРИСУТСТВИИ ВЗРОСЛЫХ. НЕ ПОГРУЖАЙТЕСЬ В ВОДУ С ГОЛОВОЙ. КУПАЙТЕСЬ ТОЛЬКО В РАЗРЕШЕННЫХ МЕСТАХ, НА БЛАГОУСТРОЕННЫХ ПЛЯЖАХ.



ПЛАВАТЬ НА НАДУВНОМ МАТРАСЕ МОЖНО ТОЛЬКО ВДОЛЬ БЕРЕГА И ПОД ПРИСМОТРОМ ВЗРОСЛЫХ. НЕ ИСПОЛЬЗУЙТЕ ДЛЯ ПЛАВАНИЯ САМОДЕЛЬНЫЕ УСТРОЙСТВА – ОНИ МОГУТ НЕ ВЫДЕРЖАТЬ ВЕС И ПЕРЕВЕРНУТЬСЯ.





ВСЕГДА НАДЕВАЙТЕ ГОЛОВНОЙ УБОР. НЕ СНИМАЙТЕ ЕГО, ЧТОБЫ НЕ ПОЛУЧИТЬ СОЛНЕЧНЫЙ УДАР. ЕСЛИ ВЫ ПОЧУВСТВОВАЛИ ГОЛОВОКРУЖЕНИЕ, ТОШНОТУ – НЕМЕДЛЕННО УЙДИТЕ В ТЕНЬ.



ЕСЛИ НА ПРОГУЛКЕ ВАМ ВСТРЕТИЛАСЬ СОБАКА, ОСТАНОВИТЕСЬ. СОБАКА, СКОРЕЕ ВСЕГО, ПРОЙДЕТ МИМО. НЕ УБЕГАЙТЕ, ИНАЧЕ СОБАКА ПОГОНИТСЯ ЗА ВАМИ. НЕ ВЫПУСКАЙТЕ ИЗ ВИДУ ВЗРОСЛЫХ, С КОТОРЫМИ ПРИШЛИ НА ПРОГУЛКУ.


Соблюдай правила поведения, когда ты один дома





Соблюдай правила безопасности при обращении с ЖИВОТНЫМИ





Не играй с острыми, колющими и режущими, легковоспламеняющимися и взрывоопасными предметами, огнестрельным и холодным оружием, боеприпасами.



Соблюдай закон 15.39 - КЗ





Детская безопасность на зимних каникулах

- Соблюдай правила ПДД
 - Соблюдай правила пожарной безопасности и обращения с электроприборами
 - Соблюдай правила поведения в общественных местах
 - Соблюдай правила личной безопасности на улице
 - Соблюдай правила безопасности на льду
 - Соблюдай правила поведения, когда ты один дома
 - Соблюдай правила безопасности при обращении с животными
 - Не играй с острыми, колющими и режущими, легковоспламеняющимися и взрывоопасными предметами, огнестрельным и холодным оружием, боеприпасами.
-
- Остерегайся гололёда, во избежание падений и получения травм.
 - Не играй вблизи зданий, с крыш которых свисает снег и лёд.
 - Соблюдай закон 15.39 - КЗ

Соблюдай правила ПДД

Безопасная Дорога

Как же хорошо вернуться после каникул в родной город!

Ой-ой-ой! Кажется, Петя в опасности!

А новенький GPS-навигатор всегда подскажет кратчайшую дорогу к моим друзьям!

Я лишь за мячом побежал. И тут такое началось!

Играть возле дороги очень опасно. А вот в парках, на детских площадках и стадионах – пожалуйста.

Эй, Мички! Давай наперегонки! Кто быстрее?

Ну и ну! Разве ты не знаешь, что по проезжей части улицы можно кататься только с 14 лет?

В кино спаздываем! Давай так побежим!

Куда это вы собрались бежать?

Обведи карандашом тех пешеходов, которые ведут себя неправильно во время перехода улицы.

Машин всё равно нет. Можно переходить?

Знаки подскажут вам, где именно надо переходить улицу.

Будь внимательна на дороге!

Бип-бип!

Где должны стоять эти знаки? Вырежи иклей их в комикс.

С помощью карточек «Знаки» и «Зеленый» человек идет на светофоре. Тогда человек может безопасно добраться до места встречи с Мичкиком.

Соблюдай правила пожарной безопасности и обращения с электроприборами

Правила безопасности для детей
**ПРАЗДНИК
БЕЗ НЕПРИЯТНОСТЕЙ**



ЗАПУСКАТЬ ФЕЙЕРВЕРК — ЗАНЯТИЕ ДЛЯ ВЗРОСЛЫХ. КОГДА ВЗРОСЛЫЕ ЗАПУСКАЮТ ФЕЙЕРВЕРК ИЛИ ПЕТАРДЫ, СТОЙТЕ В СТОРОНЕ.

ЧТОБЫ НЕ ОБЖЕЧЬСЯ И НЕ ИСПОРТИТЬ ОДЕЖДУ, БЕНГАЛЬСКИЕ ОГНИ ДЕРЖИТЕ ПОДАЛЬШЕ ОТ ЛИЦА.



ЕСЛИ ВЫ ПОТЕРЯЛИСЬ, ОБРАТИТЕСЬ К ЛЮБОМУ ЧЕЛОВЕКУ В ФОРМЕ (МИЛИЦИОНЕРУ, ОХРАННИКУ). ОН ПОМОЖЕТ НАЙТИ ВАШИХ РОДИТЕЛЕЙ.

ЕСЛИ ЧЕЛОВЕКА В ФОРМЕ РЯДОМ НЕТ, ОБРАТИТЕСЬ ЗА ПОМОЩЬЮ К ЛЮБОМУ ВЗРОСЛОМУ, НАПРИМЕР, К ЖЕНЩИНЕ С ДЕТЬМИ. ВАМ ОБЯЗАТЕЛЬНО ПОМОГУТ.

ПРАЗДНИК тел. (393) 255-07-17, сайт www.pobezhaya.ru, e-mail: info@pobezhaya.ru

Соблюдай правила поведения в общественных местах

ПРАВИЛА ПРОВЕДЕНИЯ КУЛЬТУРНО-МАССОВЫХ МЕРОПРИЯТИЙ **ЗАПРЕЩЕНО**

ПРИ ПРОВЕДЕНИИ НОВОГОДНЕГО ВЕЧЕРА ДОЛЖНЫ СОБЛЮДАТЬСЯ ПРАВИЛА ПОЖАРНОЙ БЕЗОПАСНОСТИ:

ПРИ ОФОРМЛЕНИИ ЁЛКИ ЗАПРЕЩАЕТСЯ:

1. ПРИМЕНЯТЬ ДЛЯ ИЛЛЮМИНАЦИИ ЁЛКИ СВЕЧИ, БЕНГАЛЬСКИЕ ОГНИ, ФЕЙЕРВЕРКИ И Т. Д.
2. УКРАШАТЬ ВЕТКИ ЕЛИ И ИГРУШКИ ВАТОЙ, НЕ ПРОПИТАННОЙ ОГНЕЗАЩИТНЫМ СОСТАВОМ



ВСЕ СГОРАЕМЫЕ ДЕКОРАЦИИ, КОСТЮМЫ, ИГРУШКИ И Т. Д. ДОЛЖНЫ ПОДВЕРГАТЬСЯ ОБРАБОТКЕ ОГНЕЗАЩИТНЫМ СОСТАВОМ

ВЕТКИ ЕЛИ ДОЛЖНЫ НАХОДИТЬСЯ НА РАССТОЯНИИ НЕ МЕНЕЕ 1 МЕТРА ОТ СТЕН И ПОТОЛКОВ

НА ВРЕМЯ ПРОВЕДЕНИЯ МЕРОПРИЯТИЯ ДОЛЖНО БЫТЬ ОБЕСПЕЧЕНО ДЕЖУРСТВО РАБОТНИКОВ ИЛИ УЧАЩИХСЯ СТАРШИХ КЛАССОВ



ЛАМПОЧКИ В ГИРЛЯНДАХ ДОЛЖНЫ БЫТЬ МОЩНОСТЬЮ НЕ БОЛЕЕ 25 Вт



Соблюдай правила личной безопасности на улице





Правила безопасности для детей
ПРАВИЛА ПОВЕДЕНИЯ
С НЕЗНАКОМЫМИ ЛЮДЬМИ



ГУЛЯЙТЕ ТОЛЬКО В СВОЕМ ДВОРЕ. С НАСТУПЛЕНИЕМ ВЕЧЕРА ИДИТЕ ДОМОЙ.



НИКУДА НЕ ХОДИТЕ С НЕЗНАКОМЫМИ ЛЮДЬМИ! НЕ САДИТЕСЬ С ЧУЖИМИ ЛЮДЬМИ В МАШИНУ!



НЕ ВХОДИТЕ В ЛИФТ С НЕЗНАКОМЫМ ЧЕЛОВЕКОМ. ПОДОЖДИТЕ, КОГДА ПОДОЙДЕТ СЛЕДУЮЩИЙ ЛИФТ. ВСЕГДА РАССКАЗЫВАЙТЕ РОДИТЕЛЯМ О ТОМ, КУДА ВЫ ИДЕТЕ ПОСЛЕ ЗАНЯТИЙ С КЛАССОМ ИЛИ ГРУППОЙ.



ЕСЛИ ВАС СТАРАЮТСЯ УВЕСТИ СИЛОЙ, ВЫРЫВАЙТЕСЬ. КРИЧИТЕ: «ПОМОГИТЕ! Я ЕГО НЕ ЗНАЮ!». ПОСТАРАЙТЕСЬ ПРИВЛЕЧЬ ВНИМАНИЕ ПРОХОЖИХ ЛЮБЫМ СПОСОБОМ.

Соблюдай правила безопасности на льду

Правила безопасности для детей
БЕЗОПАСНОСТЬ НА ЛЬДУ



ВЫХОДИТЬ НА ТОНКИЙ ЛЕД НЕЛЬЗЯ! НЕ ПЫТАЙТЕСЬ ОПРЕДЕЛИТЬ ПРОЧНОСТЬ ЛЬДА, НАСТУПАЯ НА НЕГО, НО ЕСЛИ ВЫ ОКАЗАЛИСЬ НА ЛЬДУ, ПЕРЕДВИГАЙТЕСЬ МЕЛКИМ СКОльзяЩИМ ШАГОМ.



ЕСЛИ ЛЕД ПРОЛОМИЛСЯ, И ВЫ ПОПАЛИ В ВОДУ – ЗОВИТЕ НА ПОМОЩЬ!



ПОСТАРАЙТЕСЬ САМОСТОЯТЕЛЬНО ВЫБРАТЬСЯ НА ЛЕД, БЕЗ РЕЗКИХ ДВИЖЕНИЙ НАПОЛЗАЙТЕ ГРУДЬЮ ИЛИ НАКАТЫВАЙТЕСЬ БОКОМ НА КРАЙ ЛЬДА.




ВЫБРАВШИСЬ ИЗ ПОЛЫНИИ, ОТКАТИТЕСЬ ИЛИ ОТПОЛЗИТЕ ОТ НЕЕ. ЗНАЙТЕ, ДАЖЕ МОКРАЯ ОДЕЖДА НА МОРОЗЕ НЕКОТОРОЕ ВРЕМЯ СОХРАНИТ ТЕПЛО ВАШЕГО ТЕЛА, У ВАС ЕСТЬ ВРЕМЯ ДОБРАТЬСЯ ДО ТЕПЛОГО ПОМЕЩЕНИЯ.

САЛКИТ тел: (381) 219-27-17, сайт: www.salikit.ru, e-mail: info@salikit.ru

Соблюдай правила поведения, когда ты один дома





Соблюдай правила безопасности при обращении с ЖИВОТНЫМИ



Не играй с острыми, колющими и режущими, легковоспламеняющимися и взрывоопасными предметами, огнестрельным и холодным оружием, боеприпасами.



Остерегайся гололёда, во избежание падений и получения травм.





Не играй вблизи зданий, с крыш которых свисает снег и лёд



Соблюдай закон 15.39 - КЗ

Закон глазами детей

«Я, считаю, что это правильный закон, так как он поможет защитить детей»

учащийся 10 «А» класса
Лукьянов Дмитрий

«Этот закон сохранит не только наши жизни, но и жизни будущих детей»

учащаяся 6 «А» класса
Ширяева Дарья

«Может не всё нынешнее поколение согласно с принятым законом, но младшие школьники привыкнут к требованиям закона, и будут считать этот закон нормой их жизни»

учащаяся 10 «А» класса
Черная Юлия

«Я думаю, что принятый закон поможет родителям исполнить свой самый важный родительский долг - воспитать детей правильно»

учащийся 9 «А» класса
Кравченко Юрий



Организация спортивных мероприятий среди несовершеннолетних способствует отвлечению их от улицы.



Адрес МБОУ СОШ № 13: г. Армавир, ул. Центральная, 1
Официальный сайт: <http://www.armsosh13.ru>


МУНИЦИПАЛЬНОЕ БЮДЖЕТНОЕ
ОБЩЕОБРАЗОВАТЕЛЬНОЕ УЧРЕЖДЕНИЕ
СРЕДНЯЯ ОБЩЕОБРАЗОВАТЕЛЬНАЯ
ШКОЛА № 13 Г. АРМАВИРА
КРАСНОДАРСКОГО КРАЯ

**На Кубани
22, нам
домой идти
пора!!!**



ЛЮБИТЬ И БЕРЕЧЬ

**Закон нужно выполнять,
Зайди домой ровно в
20:55 (21:55)!**




Детская безопасность на весенних каникулах


- Соблюдай правила ПДД.
- Соблюдай правила пожарной безопасности и обращения с электроприборами.
- Соблюдай правила поведения в общественных местах.
- Соблюдай правила личной безопасности на улице.
- Соблюдай правила поведения, когда ты один дома.
- Соблюдай правила безопасности при обращении с животными.
- Не играй с острыми, колющими и режущими, легковоспламеняющимися и взрывоопасными предметами, огнестрельным и холодным оружием, боеприпасами.

Правила поведения на железной дороге

Соблюдай закон 15.39 - КЗ

Соблюдай правила ПДД.





Соблюдай правила пожарной безопасности и обращения с электроприборами

Помни!

**Будь осторожен при
обращении с
электричеством!**

Соблюдай правила поведения в общественных местах.



Соблюдай правила личной безопасности на улице.



Правила безопасности для детей **ПРАВИЛА ПОВЕДЕНИЯ С НЕЗНАКОМЫМИ ЛЮДЬМИ**



ГУЛЯЙТЕ ТОЛЬКО В СВОЕМ ДВОРЕ. С НАСТУПЛЕНИЕМ ВЕЧЕРА ИДИТЕ ДОМОЙ.



НИКУДА НЕ ХОДИТЕ С НЕЗНАКОМЫМИ ЛЮДЬМИ! НЕ САДИТЕСЬ С ЧУЖИМИ ЛЮДЬМИ В МАШИНУ!



НЕ ВХОДИТЕ В ЛИФТ С НЕЗНАКОМЫМ ЧЕЛОВЕКОМ. ПОДОЖДИТЕ, КОГДА ПОДОЙДЕТ СЛЕДУЮЩИЙ ЛИФТ. ВСЕГДА РАССКАЗЫВАЙТЕ РОДИТЕЛЯМ О ТОМ, КУДА ВЫ ИДЕТЕ ПОСЛЕ ЗАНЯТИЙ С КЛАССОМ ИЛИ ГРУППОЙ.



ЕСЛИ ВАС СТАРАЮТСЯ УВЕСТИ СИЛОЙ, ВЫРЫВАЙТЕСЬ. КРИЧИТЕ: «ПОМОГИТЕ! Я ЕГО НЕ ЗНАЮ!». ПОСТАРАЙТЕСЬ ПРИВЛЕЧЬ ВНИМАНИЕ ПРОХОЖИХ ЛЮБЫМ СПОСОБОМ.

Соблюдай правила поведения, когда ты один дома.



Правила безопасности для детей
ДЕТСКАЯ ШАЛОСТЬ – ПРИЧИНА ПОЖАРА!



ПРИЧИНАМИ ПОЖАРА МОГУТ СТАТЬ НЕОСТОРОЖНОЕ ОБРАЩЕНИЕ С ГАЗОВЫМИ И ЭЛЕКТРОПЕЧАМИ, СПИЧКАМИ, ОСТАВЛЕННЫЕ БЕЗ ВНИМАНИЯ ЭЛЕКТРОПРИБОРЫ, А ТАКЖЕ ФЕЙЕРВЕРКИ, БЕНГАЛЬСКИЕ ОГНИ.



Номера телефонов пожарной охраны:
стационарные телефоны «01»
мобильные телефоны «112»

ЕСЛИ ПРОИЗОШЛО ВОЗГОРАНИЕ, ПОЗВОНТЕ В ПОЖАРНУЮ ОХРАНУ И СООБЩИТЕ ДЕЖУРНОМУ О ТОМ, ЧТО СЛУЧИЛОСЬ. НАЗОВИТЕ СВОЙ АДРЕС И ФАМИЛИЮ.




ПРИ ПОЖАРЕ, ВО-ПЕРВЫХ, НЕМЕДЛЕННО ПОКИНЬТЕ ПОМЕЩЕНИЕ. ДВЕРЬ ЗАКРОЙТЕ, НО НЕ ЗАПИРАЙТЕ. ВО-ВТОРЫХ, ПОЗВОНТЕ В СОСЕДНИЕ ДВЕРИ И ПРЕДУПРЕДИТЕ СОСЕДЕЙ О ПОЖАРЕ.




ЖДИТЕ ПОЖАРНЫХ НА УЛИЦЕ.

skoketostudio.ru



Соблюдай правила безопасности при обращении с ЖИВОТНЫМИ





Не играй с острыми,
колющими и режущими



Правила поведения на железной дороге



Соблюдай закон 15.39 - КЗ

**На Кубани порядок такой:
22.00 - детям пора домой**



".... дети до 7 лет -**круглосуточное**
нахождение с родителями или
законными представителями,
с 7 до 14 лет - с **21** ч. ...,
с 14 лет до 18 лет - с **22** ч..."

АДМИНИСТРАЦИЯ НОВОТИТАРОВСКОГО СЕЛЬСКОГО ПОСЕЛЕНИЯ



Детская безопасность на летних каникулах.

- Соблюдай правила ПДД.
- Соблюдай правила пожарной безопасности и обращения с электроприборами.
- Соблюдай правила поведения в общественных местах.
- Соблюдай правила личной безопасности на улице .
- Соблюдай правила безопасного поведения на воде летом .
- Соблюдай правила поведения, когда ты один дома .
- Соблюдай правила безопасности при обращении с животными .
- Не играй с острыми, колющими и режущими, легковоспламеняющимися и взрывоопасными предметами, огнестрельным и холодным оружием, боеприпасами.
- Правила безопасного поведения в лесу.
- Соблюдай закон 15.39 – КЗ
- Правила поведения на железной дороге

Соблюдай правила ПДД.

**ПРАВИЛА УПРАВЛЕНИЯ
ВЕЛОСИПЕДОМ**



ПРАВИЛО 1: Движение на велосипеде должно осуществляться по специальной велосипедной дорожке.



ПРАВИЛО 2: При отсутствии велосипедной дорожки велосипедист должен двигаться по обочине, тротуару или пешеходной дорожке, не создавая препятствий для движения пешеходов.




ПРАВИЛО 3: При переходе через дорогу велосипедист должен вести велосипед рядом с собой.



Знак "Велосипедная дорожка" — разрешается движение только на велосипедах, а при отсутствии тротуара или пешеходной дорожки — и движение пешеходов



Знак "Пешеходная дорожка" — разрешается движение только пешеходам, а при отсутствии велосипедной дорожки — и на велосипедах



Соблюдай правила пожарной безопасности и обращения с электроприборами

Помни!

**Будь осторожен при
обращении с
электричеством!**

Соблюдай правила поведения в общественных местах.



Соблюдай правила личной безопасности на улице .





Правила безопасности для детей
**ПРАВИЛА ПОВЕДЕНИЯ
С НЕЗНАКОМЫМИ ЛЮДЬМИ**



**ГУЛЯЙТЕ ТОЛЬКО В СВОЕМ ДВОРЕ.
С НАСТУПЛЕНИЕМ ВЕЧЕРА ИДИТЕ
ДОМОЙ.**



**НИКУДА НЕ ХОДИТЕ С НЕЗНАКОМЫ-
МИ ЛЮДЬМИ! НЕ САДИТЕСЬ С ЧУ-
ЖИМИ ЛЮДЬМИ В МАШИНУ!**



**НЕ ВХОДИТЕ В ЛИФТ С НЕЗНАКО-
МЫМ ЧЕЛОВЕКОМ. ПОДОЖДИТЕ,
КОГДА ПОДОЙДЕТ СЛЕДУЮЩИЙ
ЛИФТ. ВСЕГДА РАССКАЗЫВАЙТЕ
РОДИТЕЛЯМ О ТОМ, КУДА ВЫ ИДЕТЕ
ПОСЛЕ ЗАНЯТИЙ С КЛАССОМ
ИЛИ ГРУППОЙ.**



**ЕСЛИ ВАС СТАРАЮТСЯ УВЕСТИ
СИЛОЙ, ВЫРЫВАЙТЕСЬ. КРИЧИТЕ:
«ПОМОГИТЕ! Я ЕГО НЕ ЗНАЮ!».
ПОСТАРАЙТЕСЬ ПРИВЛЕЧЬ ВНИМА-
НИЕ ПРОХОЖИХ ЛЮБЫМ СПОСОБОМ.**

Соблюдай правила безопасного поведения на воде летом

Правила безопасности для детей

ПРАВИЛА ПОВЕДЕНИЯ НА СУШЕ И В ВОДЕ



КУПАЙТЕСЬ ТОЛЬКО В ПРИСУТСТВИИ ВЗРОСЛЫХ. НЕ ПОГРУЖАЙТЕСЬ В ВОДУ С ГОЛОВОЙ. КУПАЙТЕСЬ ТОЛЬКО В РАЗРЕШЕННЫХ МЕСТАХ, НА БЛАГОУСТРОЕННЫХ ПЛЯЖАХ.



ПЛАВАТЬ НА НАДУВНОМ МАТРАСЕ МОЖНО ТОЛЬКО ВДОЛЬ БЕРЕГА И ПОД ПРИСМОТРОМ ВЗРОСЛЫХ. НЕ ИСПОЛЬЗУЙТЕ ДЛЯ ПЛАВАНИЯ САМОДЕЛЬНЫЕ УСТРОЙСТВА - ОНИ МОГУТ НЕ ВЫДЕРЖАТЬ ВЕС И ПЕРЕВЕРНУТЬСЯ.



ВСЕГДА НАДЕВАЙТЕ ГОЛОВНОЙ УБОР. НЕ СНИМАЙТЕ ЕГО, ЧТОБЫ НЕ ПОЛУЧИТЬ СОЛНЕЧНЫЙ УДАР. ЕСЛИ ВЫ ПОЧУВСТВОВАЛИ ГОЛОВОКРУЖЕНИЕ, ТОШНОТУ - НЕМЕДЛЕННО УЙДИТЕ В ТЕНЬ.



ЕСЛИ НА ПРОГУЛКЕ ВАМ ВСТРЕТИЛАСЬ СОБАКА, ОСТАНОВИТЕСЬ. СОБАКА, СКОРЕЕ ВСЕГО, ПРОЙДЕТ МИМО. НЕ УБЕГАЙТЕ, ИНАЧЕ СОБАКА ПОГОНИТСЯ ЗА ВАМИ. НЕ ВЫПУСКАЙТЕ ИЗ ВИДУ ВЗРОСЛЫХ, С КОТОРЫМИ ПРИШЛИ НА ПРОГУЛКУ.

Соблюдай правила поведения, когда ты один дома



Не играй с лекарствами!




Не играй с огнем!



Не играй с электричеством!




Не играй с обогревательными
приборами!



Соблюдай правила безопасности при обращении с животными .





Не играй с острыми, колющими и режущими, легковоспламеняющимися и взрывоопасными предметами, огнестрельным и холодным оружием, боеприпасами.



Правила безопасного поведения в лесу.



Правила безопасности для детей
ПРАВИЛА ПОВЕДЕНИЯ В ЛЕСУ



ЕСЛИ ВЫ ПЕРЕСТАЛИ СЛЫШАТЬ ГОЛОСА ЛЮДЕЙ, ТО НЕМЕДЛЕННО ОСТАНОВИТЕСЬ! КРИЧИТЕ! СТАРАЙТЕСЬ ГРОМКИМ КРИКОМ ПРИВЛЕЧЬ К СЕБЕ ВНИМАНИЕ.



ЕСЛИ ВАМ НИКТО НЕ ОТВЕТИЛ, ОСТАВАЙТЕСЬ НА МЕСТЕ. НЕ ПЫТАЙТЕСЬ САМОСТОЯТЕЛЬНО НАЙТИ ДОРОГУ ОБРАТНО. ОТМЕЙТЕ МЕСТО, ГДЕ НАХОДИТЕСЬ, ЧТОБЫ ВАС БЫЛО ЛЕГЧЕ НАЙТИ.



ОГЛЯДИТЕСЬ. ЕСЛИ НЕДАЛЕКО ЕСТЬ ОТКРЫТОЕ МЕСТО - БЕРЕГ ВОДОЕМА ИЛИ ПОЛЯНА, ВЫЙДИТЕ ТУДА И ОСТАВАЙТЕСЬ ТАМ. ВРЕМЯ ОТ ВРЕМЕНИ КРИЧИТЕ И ПРИСЛУШИВАЙТЕСЬ. ВОЗМОЖНО, ПОМОЩЬ УЖЕ БЛИЗКО.



ОСТАВАЙТЕСЬ НА ОДНОМ МЕСТЕ! НЕ БЕГАЙТЕ ПО ЛЕСУ! НЕ МЕШАЙТЕ СПАСАТЕЛЯМ ИСКАТЬ ВАС! ОЖИДАЙТЕ ПОМОЩИ. БУДЬТЕ УВЕРЕНЫ, ПОМОЩЬ ОБЯЗАТЕЛЬНО ПРИДЕТ.

Соблюдай закон 15.39 – КЗ



ЗАКОН № 1539-КЗ

**“О мерах по профилактике безнадзорности
и правонарушений несовершеннолетних
в Краснодарском крае”.**

**21:00 – иди домой. Не опоздай.
Закон Кубани уважай!**



**Если ты в команде с нами,
Уважай закон Кубани!**

Автор – Ординцов Дмитрий, 7 «Б» класс МОУ СОШ № 13

Правила поведения на железной дороге

