


ПОДГОТОВКА РЕБЕНКА К ОБУЧЕНИЮ В ШКОЛЕ





ПЕРВЫЕ ДНИ РЕБЕНКА В ШКОЛЕ

- ПРОИСХОДИТ ПРОЦЕСС АДАПТАЦИИ К НОВЫМ УСЛОВИЯМ.
- ДЛЯ ПЕРИОДА АДАПТАЦИИ ХАРАКТЕРНЫ ИЗМЕНЕНИЯ В ПОВЕДЕНИИ РЕБЕНКА



ПОЧЕМУ ДЕТИ ПО-РАЗНОМУ РЕАГИРУЮТ НА НАЧАЛЬНЫЙ ЭТАП ОБУЧЕНИЯ?

ПРИЧИНЫ

1. **СОСТОЯНИЕ
ЗДОРОВЬЯ;**
2. **УРОВЕНЬ
БИОЛОГИЧЕСКОЙ
ЗРЕЛОСТИ;**
3. **РАЗВИТИЕ УМЕНИЙ И
ДЕЙСТВИЙ,
НЕОБХОДИМЫХ ДЛЯ
ПРОЦЕССА ОБУЧЕНИЯ.**




ВЫВОД


- **ПЕРВАЯ ЗАБОТА РОДИТЕЛЕЙ – ПРОВЕДЕНИЕ СВОЕВРЕМЕННОГО И ПОЛНОГО МЕДИЦИНСКОГО ОСМОТРА РЕБЕНКА, А ЗАТЕМ – ВЫПОЛНЕНИЕ ВСЕХ НАЗНАЧЕНИЙ ВРАЧА.**



КАК ГОТОВИТЬ
РЕБЕНКА К
ПРЕДСТОЯЩЕМУ
ОБУЧЕНИЮ В
ШКОЛЕ?



ЧЁТКОЕ И СТРОГОЕ ВЫПОЛНЕНИЕ РЕЖИМА ДНЯ



ЧЁТКОЕ И СТРОГОЕ ВЫПОЛНЕНИЕ РЕЖИМА ДНЯ

Режим дня младшего школьника
Автор: Безруких



Всем известен афоризм:
"Посеешь поступок - пожнешь
привычку, посеешь привычку -
пожнешь характер, посеешь
характер - пожнешь судьбу".
Именно так подходят к проблеме
здоровья детей авторы книги.
Режим дня - это образ жизни, путь
к здоровью. Учите детей быть
здоровыми!

СВЕЖИЙ ВОЗДУХ, ЗАКАЛИВАНИЕ, СОВМЕСТНЫЕ ЗАНЯТИЯ С РОДИТЕЛЯМИ.



Увеличить



ВАЖНЫМ ПОКАЗАТЕЛЕМ
ГОТОВНОСТИ РЕБЕНКА К
ШКОЛЬНОМУ ОБУЧЕНИЮ
ЯВЛЯЕТСЯ РАЗВИТИЕ
ТОНКОЙ МОТОРИКИ,
ДВИГАТЕЛЬНЫХ
НАВЫКОВ КИСТИ.




Ученик пишет в тетради
© Федор Королевский / Фотобанк Лори





ИГРЫ И
УПРАЖНЕНИЯ
ПО
РАЗВИТИЮ
МОТОРИКИ

ЛЕПКА



Рисование или раскрашивание картинок



- Гаврина С.Е. Задания и упражнения, предложенные в пособии, способствуют развитию у дошкольников мелкой моторики и координации движений руки.




ИЗГОТОВЛЕНИЕ ПОДЕЛОК ИЗ БУМАГИ



Книга раскрывает секреты сказочного мира бумагопластики. Разнообразные и увлекательные занятия дают возможность детям проявить свою индивидуальность, самостоятельность, раскрыть творческий потенциал, способствуют гармоничному и духовному развитию личности

Автор: Долженко Г.И.

ИЗГОТОВЛЕНИЕ ПОДЕЛОК ИЗ ПРИРОДНОГО МАТЕРИАЛА




КОНСТРУИРОВАНИЕ



- ЗАСТЕГИВАНИЕ И РАСТЁГИВАНИЕ ПУГОВИЦ, КРЮЧКОВ

- ЗАВЯЗЫВАНИЕ И РАЗВЯЗЫВАНИЕ УЗЕЛКОВ НА ШНУРКАХ, ЛЕНТАХ И Т.П.





НАНИЗЫВАНИЕ БУС И ПУГОВИЦ



ПЛЕТЕНИЕ КОСИЧЕК ИЗ НИТОК, ВЕНКОВ ИЗ ЦВЕТОВ.

- **ВСЕ ВИДЫ РУЧНОГО
ТВОРЧЕСТВА**

- **ПЕРЕБОРКА КРУП**

- **«ПОКАЗ»
СТИХОТВОРЕНИЯ**

- **ТЕНЕВОЙ ТЕАТР**



ИГРЫ В МЯЧ, С КУБИКАМИ, МОЗАИКОЙ



ВЫВОД

- **ЕЖЕДНЕВНО ПРЕДЛАГАЙТЕ ДЕТЯМ ТАКИЕ ЗАНЯТИЯ.**
- **НЕ СПЕШИТЕ ЗА РЕБЕНКА ДЕЛАТЬ ТО, ЧТО ОН МОЖЕТ И ДОЛЖЕН ДЕЛАТЬ САМ, ПУСТЬ ПОНАЧАЛУ МЕДЛЕННО, НО **САМОСТОЯТЕЛЬНО!!!!****





A vertical strip of four images on the left side of the slide. From top to bottom: a clock with a purple and blue gradient background; a clock with a yellow and orange gradient background; an open book with a green and blue gradient background; and a closed book with a purple and blue gradient background.

ВАЖНО!!!!

- **НАУЧИТЬ
РЕБЕНКА
САМОСТОЯ-
ТЕЛЬНОСТИ**





ОБЪЕМ ЗНАНИЙ
И НАВЫКОВ,
КОТОРЫМИ
ДОЛЖЕН
ВЛАДЕТЬ
БУДУЩИЙ
УЧЕНИК

МАТЕМАТИКА



ЧТЕНИЕ



РАЗГОВОРНАЯ РЕЧЬ




ОБЩИЙ КРУГОЗОР






ВОСПИТАНИЕ ДЕТЕЙ –
СЛОЖНЫЙ ПРОЦЕСС.

- 
- **ГОТОВЬТЕ РЕБЕНКА К ШКОЛЕ НАСТОЙЧИВО, УМНО, СОБЛЮДАЯ МЕРУ И ТАКТ.**



ТОГДА УЧЕНИЕ НЕ БУДЕТ МУЧЕНИЕМ НИ ДЛЯ ВАС, НИ ДЛЯ РЕБЕНКА!!!!!!



С Наилучшими
пожеланиями!

**ВАШИ
БУДУЩИЕ
УЧИТЕЛЯ!!!**

