

**Инновации в работе
методического
объединения учителей
начальной школы**

В своей работе мы используем идеи, предложенные:

- Д.п.н., профессором Л.Б. Баряевой
- Д.п.н., профессором С.Ю. Ильиной
- К.п.н., доцентом А.П. Зарин
- К.п.н., доцентом С.В. Кудриной
- К.филос.н. В.В. Давыдовой

Формы организации процесса обучения в начальной школе

ФОПО

Урочные					Внеурочные	Внеклассные
Уроки	Экскурсии	Лабораторные занятия	Практические занятия	Игровые занятия	1. Домашние задания . 2. Уроки дополнительного чтения . 3.Коррекционные занятия.	1.Праздники. 2. Предметные, межпредметные и мультипредметные игры. 3. Выставки и презентации работ.
1. Традиционные уроки 2. Предметные уроки. 3.Интегрированные уроки. 4. Уроки на основе использования ТСО.	1. Учебные прогулки (Окружающий мир, Математика, Труд, Рисование). 2.Ознакомительные экскурсии (те же).	1. Уроки с использованием опытов и элементов лабораторных работ (Окружающий мир, Математика).	1. Уроки-практикумы (Окружающий мир, Математика, Русский язык, Труд, Рисование). 2.Практические занятия (те же).	1. Уроки с игровыми моментами (Чтение, Окружающий мир, Математика) 2. Уроки с игровыми ситуациями (те же). 3. Игровые занятия (те же).		

**ИЛЛЮСТРИРУЕМ ТАБЛИЦУ:
внеклассные мероприятия**

Инновационные внеклассные мероприятия,

проводимые классными руководителями в начальной школе

1. Интерактивный практикум «Международный день чистых рук» (15 октября)
2. Презентация совместных творческих работ учащихся и их родителей, посвященная Дню матери (30 ноября)
3. Медиа форум, посвященный Дню спасателя (27 декабря)
4. Мультипредметная игра «Путешествие в науку», посвященная Дню Российской науки (8 февраля)
5. Театрализованное компьютерное шоу «Уроки Мальвины»
6. «Праздник чтения» в рамках подготовки к Международному книжному салону



Интерактивный практикум «Международный день чистых рук»



Презентация совместных творческих работ учащихся и их родителей, посвященная Дню матери



Моя сачыўнасць.

Моя сачыўнасць для вас

смакладна і вясёла

Дар вамі і вамі і

да вас і вамі.

І годзі ў вас сачыўнасць.




Медиа форум, посвященный Дню спасателя



Мультипредметная игра «Путешествие в науку», посвященная Дню Российской науки




Фестиваль «Веселая кисточка»



Устный журнал «Окружающий мир»



Предметная игра «Красная строка»



Ассоциация юных математиков



Музыкальная гостиная



Театрализованное компьютерное шоу «Уроки Мальвины»



**ИЛЛЮСТРИРУЕМ ТАБЛИЦУ:
внеурочные мероприятия**



Флот плывет к родной земле.
Флаг на каждом корабле.
Наша Родина - Россия, это
наш флаг.




Дорого нашу Россию.








Эти грозные годы запомни.
Здесь проходила «Дорога Жизни».
Мужеством храбрых спасен Ленинград.
Павшим героям бессмертная слава.
(памятная стена в Ленинграде.
Ольга Берггольц)




Мы помним о мужестве
жителей блокадного Ленинграда.
Война - это страшно. Мы
хотим чтоб всегда был мир.









Ласковые имена


У одной  была  Она очень  его и всегда назвала ласковыми именами.

— Ты мое  — говорила , когда он вставал утром.

— Мой зайчик  — называла  когда .

— Золотая  — говорила , когда он плескался в ванночке.

 придумывала все новые и новые имена: маленькая , Миша , пушистый .

так привык, что его называют , что забыл, как же его по-настоящему зовут.

2*. Утро

Вот и утро ³ за окном петух прокричал. Наступает день, яркие лучи солнышка пробивают листву деревьев, весело гудят шмели и пчелы. Они выются над душистыми шиповниками, чудный запах цветов проникает на веранду. Жаркий июльский день вступает в свои права.


Ласканы миша

У одной мамки был мальчик. Она очень любила его и всегда называла ласковыми именами.

— Ты мой зайчик, — говорила мамка, когда он вставал утром с кровати. — Мой зайчик.

— Золотая рыбка, — говорила мамка, когда он плескался в ванночке.


— Миша, — говорила мамка, когда он плескался в ванночке.



Мама придумывала все новые и новые имена: маленький шмелик, Миша, зайчик, пушистый зайчик. Мальчик так привык, что его называют киса, титиш, калкаш, чик, рыбка, миша, мишка, зайца, что забыл, как же его по-настоящему зовут.

4

Тя, собаченка, не лай, мою дочку не пугай!



4

Яйцо, ямка, ямница, Яма, яма, ямка, ягода, Ягодный, ягода, Заяц, зайка, зайчонок.

4

Парные сосиски для письма опасные. Вкус сосиски проверяй — Вадим шасный подставный.

5 5

Береги своё здоровье. Борись пылью и аэро, Чаше чисти платье и обувь, Шини: чистота — половина здоровья.

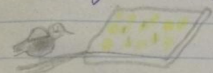
5 5

Июль утаны ражий шмель, акал мальчик! Какты шмель!

Путь шмель в ответ: — алы как мы сорвать любимый мой цветок!

5 5

Снег покрыл землю, ударил мороз. Прудно лямкам. Воробы пражитя подпрыжку. Синички ищут ночел около хелья. Выручай пернатых!



5 5

Нос — папачком, хвостик крючком. У деуа матерей пяти сыновей. Ложит — малый возиёмь — запрешит, Пада ветки зайтоме монеткам. П камушкам мурчат, всех з напаят; Привитиш стаю, камки вдаль.

5 5

Бежит лямка через роу

пасмурно.

Что делать, если потерялся?

1. На улице - подойди к милиционеру.
2. В метро, на вокзале - обращайся к дежурному.
3. В магазине - проси помощи у работника магазина.

5.

пасмурно. Семья Деда Матери



Сын, папа, бабушка, дедушка, дочь, мама.

Рассмотри картину. Кто на ней нарисован? Назови членов этой семьи. Кто из них самый старший? Кто - младше всех?



**ИЛЛЮСТРИРУЕМ ТАБЛИЦУ:
урочные мероприятия**



Русский язык. Работа с маркерной доской.



Русский язык. Работа с компьютером. «Звуки и буквы».



Чтение и письмо в классах «Особый ребенок». Использование бросового материала.



Математика. Работа с компьютером. «Сложение и вычитание в пределах 100»



Счет и конструирование. Работа с бросовым материалом. Класс «Особый ребенок».



Работа с компьютером в классах «Особый ребенок».



Упражнения на развитие общей и мелкой моторики. Классы «Особый ребенок».