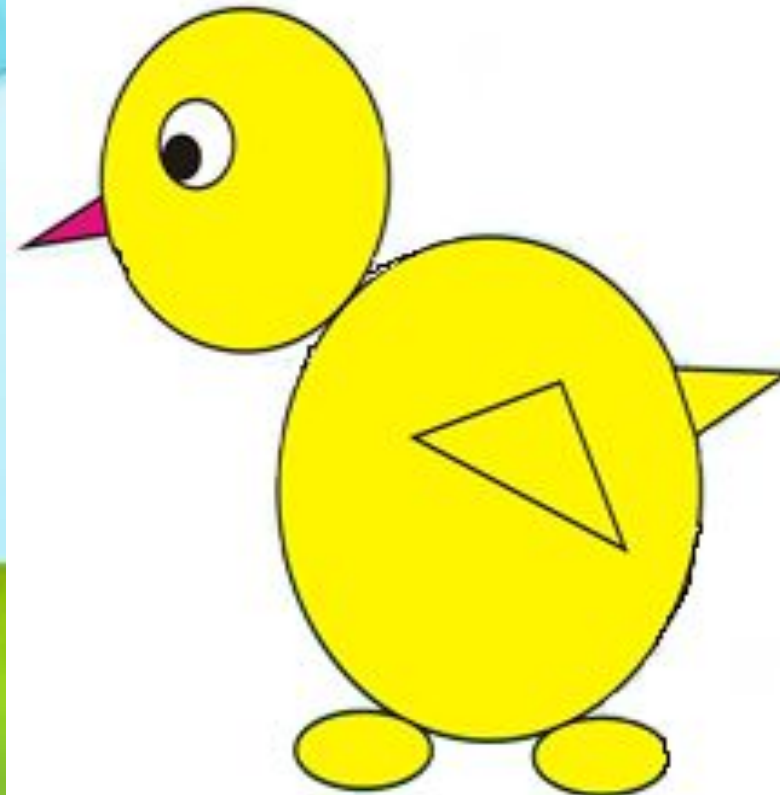


Аппликация «Цыплёнок и грибок» 1 класс



Автор: Сафонова О.С.
учитель нач. классов
г. Балашиха
2013г.



Загадка

Был белый дом,
Чудесный дом,
И что-то застучало в нём.
И он разбился, и оттуда
Живое выбежало чудо.



ЦЫПЛЁНОК



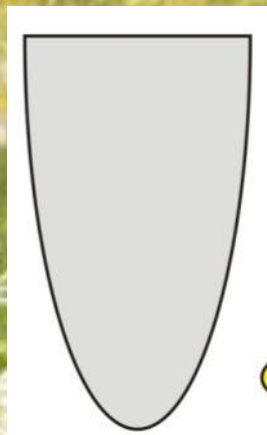

Для работы понадобится:

1. Цветная бумага
2. Ножницы
3. Клей ПВА
4. Цветной картон
5. Трафареты






- 1. Обведём по трафаретам и вырежем шляпку грибка и ножку.**
- 2. Наклеим на цветной картон.**




3. Обведём по трафаретам и вырежем травку.


4. Наклеим на ножку гриба и рядом с грибком.



- 5. Обведём по трафаретам и вырежем туловище цыплёнка и головку.**
- 6. Наклеим рядом с грибом по верху травы.**



- 7. Обведём по трафаретам и вырежем крыло, лапки, хвостик, клюв, глаз.**
- 8. Наклеим недостающие детали.**



Источники:

www.lenagold.ru/fon/clipart/tc/tcip2.html

www.lenagold.ru/fon/clipart/tc/tcip4.html

vkusnyasha.ru/applikacii/1349...cyplenok.html

Сафонова Ольга Сергеевна
учитель начальных классов,
МБОУ «Школа № 25»
г. о. Балашиха, 2013г.

