



Autumn

Урок русского языка в 4 классе

Урок 85



Настрой на урок

- Ну, ребята, чур, молчок!
- Начинается урок.
- Приготовьте свои ушки и глазки,
- Чтобы они могли всё видеть,
- Слышать и запоминать.




зелёную
пушистую

нарядно
и
красивой

свежей

весёлой



Словарная работа


аллея

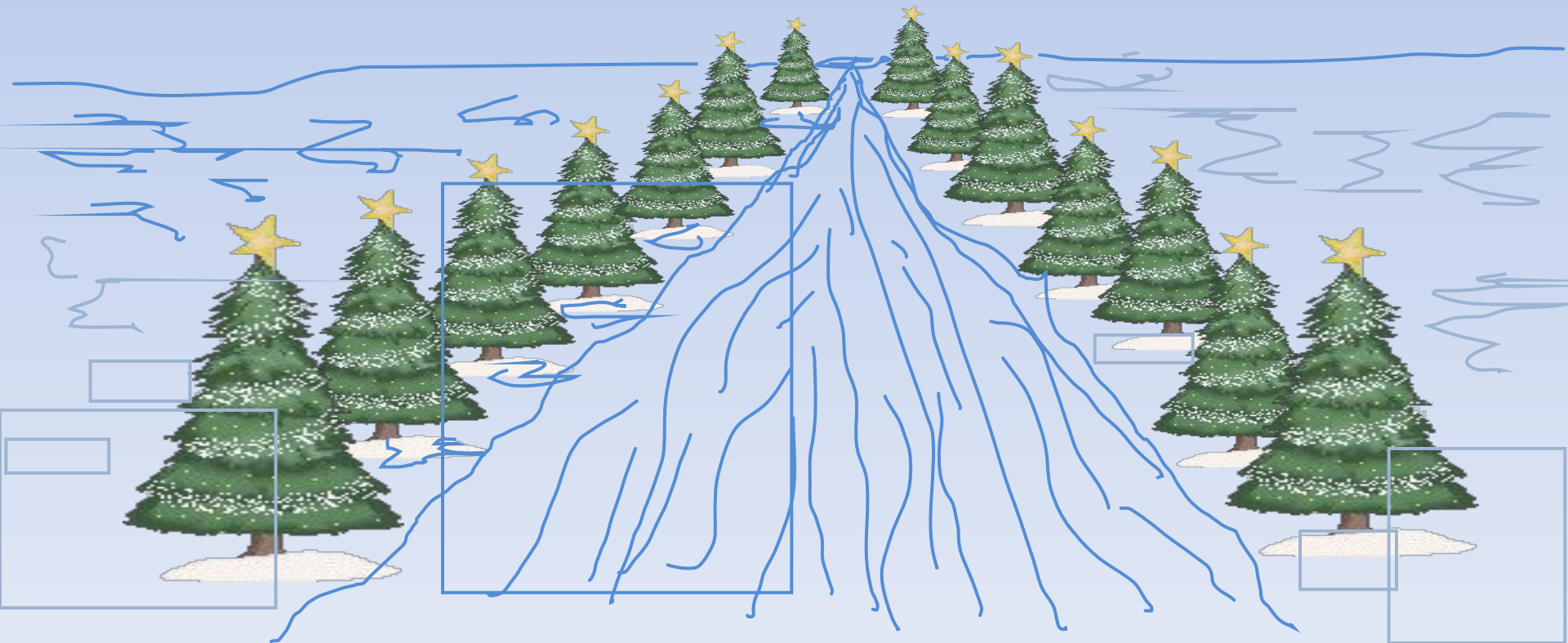
лестниц
а

дорога

- букв столько же, сколько и звуков

- гласных звуков больше, чем согласных







Работа с учебником.

с. 3 — цель урока



Упр. 1
Упр. 2



И. п. (какая ?) ХОЛОДНАЯ ЗИМНЯЯ НОЧЬ

Р. п. НОЧИ (какой?)
ХОЛОДН^{ой}... ЗИМН^{ей}...

Д. п. НОЧИ (какой?)
ХОЛОДН^{ой}... ЗИМН^{ей}...

В. п. НОЧЬ (какую?)
ХОЛОДН^{ую}... ЗИМН^{ую}...

Т. п. НОЧЬЮ (какой?)
ХОЛОДН^{ой}... ЗИМН^{ей}...

П. п. О НОЧИ (какой?)
ХОЛОДН^{ой}... ЗИМН^{ей}...



И.п.

Р. п.

Д.п.

В.п.

Т.п.

П.п.

Будем вместе мы читать

и

движения повторять



1. Упражнение 3 - устно



**В каких падежах
безударные окончания
прилагательных женского рода
имеют
одинаковые окончания?**

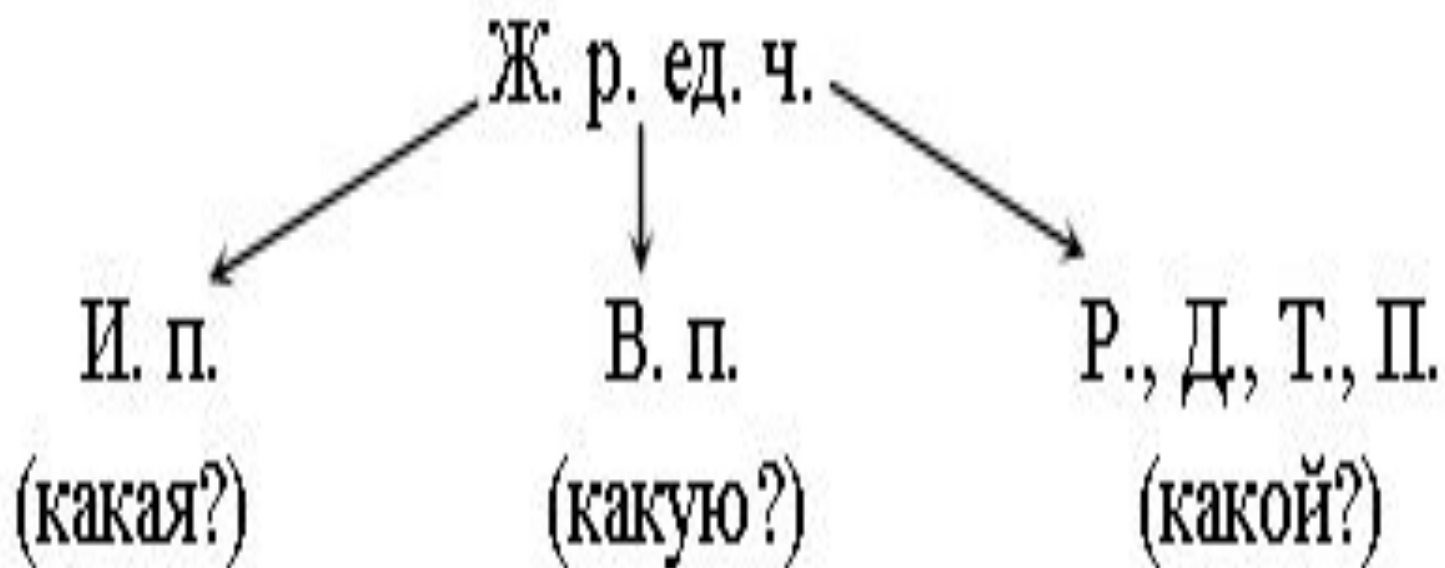
В Р.п., Д.п., Т.п., П.п.




Какой?

- ой -ей

Прилагательные



1. На дороге [redacted] д. (что?).
2. Н. ф. – дорога.
3. Ж. [redacted] ; [redacted]
4. В Г [redacted] ед. ч.
5. Вт. чл. - об [redacted]



Наступил зима... холод спит снежно-тёплый зима пушист...

Январь... лес спит под тёплым... пушист... шубой.

Величаво и гордо стоят деревья в белом лесу.

Зима накинула на них белое покрывало как кружево,
весь лес покрыт белой шубой (ковром).

... их ветки на фоне голубого...



Как кружево, ... их ветки на фоне голубого неба.

Вырисовываются, выглядят, торчат, смотрятся.







Упражнение 4, с. 6



Итог урока

- - **Что нового узнали на уроке?**



Рефлексия

- *Урок сегодня был удачный,*
- *Не прошёл для вас он зря.*
- *Вы все очень постарались.*
- *Вам понравилось, друзья?*



Домашнее задание

с. 6, Упр. 5,6





Спасибо за старание!
Удачи!
До свидания!