

ГЛАСНЫЕ И СОГЛАСНЫЕ ЗВУКИ РУССКОГО ЯЗЫКА

Семёнова Ольга Робертовна ГОУ СОШ № 354
Санкт-Петербурга
Учитель начальных классов
Урок русского языка во 2 классе («Школа
России»)

Гласные звуки

Состоят только из голоса



можно пропеть



Гласные звуки

[а]

[о]

[у]

[и]

[э]

[ы]

ГЛАСНЫЕ БУКВЫ

ПОКАЗЫВАЮТ
ТВЁРДОСТЬ СОГЛАСНЫХ
ЗВУКОВ




А О У Ы Э



ПОКАЗЫВАЮТ
МЯГКОСТЬ СОГЛАСНЫХ
ЗВУКОВ



Я Е Ё И Ю



ГЛАСНЫЕ БУКВЫ

Могут давать 2 звука:

Я 

[й а]

- *в начале слова*

Е 


[й э]

- *после гласного*

Ё 

[й о]

- *после Ъ или Ь*

Ю 

[й у]

СОГЛАСНЫЕ ЗВУКИ



ТВЁРДЫЕ и МЯГКИЕ




ЗВОНКИЕ и ГЛУХИЕ

Проверь себя:


- Какие звуки всегда твёрдые?

[ж] [ш] [ц] жи-ши



- Какие звуки всегда мягкие?

[ч] [щ] [й] ча-ща



Парные согласные

Б - П

В - Ф

Г - К

Д - Т

Ж - Ш

З - С

ЗАДАНИЯ ДЛЯ ЗАКРЕПЛЕНИЯ

Запиши **Б.**

- **пони**
- **книга**
- **верёвка**



Подчеркни **красным** карандашом гласные буквы.

Пони, книга, верёвка.

Подчеркни **синим** карандашом буквы, обозначающие твёрдые согласные звуки.

Пони, книга, верёвка.

Подчеркни **зелёным** карандашом буквы, обозначающие мягкие согласные звуки.

Пони, книга, верёвка

Задания для закрепления

- Запиши слова в 2 столбика: в левый- слова только с мягкими согласными звуками, а с правый – слова только с твёрдыми согласными звуками.

***Миля, корабль, люди,
матрос, мель, штурвал,
мачта, рында.***

Проверь себя:

МИЛЯ

МАТРОС

ЛЮДИ

ШТУРВАЛ

МЕЛЬ

РЫНДА

Оцени свою работу:

 - Старался. Всё получилось.

 - Старался. Получилось не всё.

 - Не старался.



МОЛОДЦЫ!

Источники информации:

- <http://www.zastavok.ru/wallpapers/705/7.html>
- <http://www.featurepics.com/online/Ropes-Boat-Deck-Photo403516.aspx>
- <http://www.telpics.ru/image.php?id=36708&c=24>
- <http://gimn.chernyahovsk.ru/blog/boyko/the-outcome-of-the-tournament-puzzles.php>