

# Выполнение простейших ШВОВ




Никулина И.В.,  
учитель первой  
категории  
МОУ «Гимназия № 3»

В узкий глазок вде́та тонкая  
нитка,  
И поплыла за корабликом  
прытко.

ИГОЛК

Шьёт, зашивает и колется  
колко,  
А называе́тс...



...

**Много делать мы умеем:**

**Стричь, кроить и**

**вырезать.**

**Не играйте с нами, дети**

**ножниц**

**Можно бить**

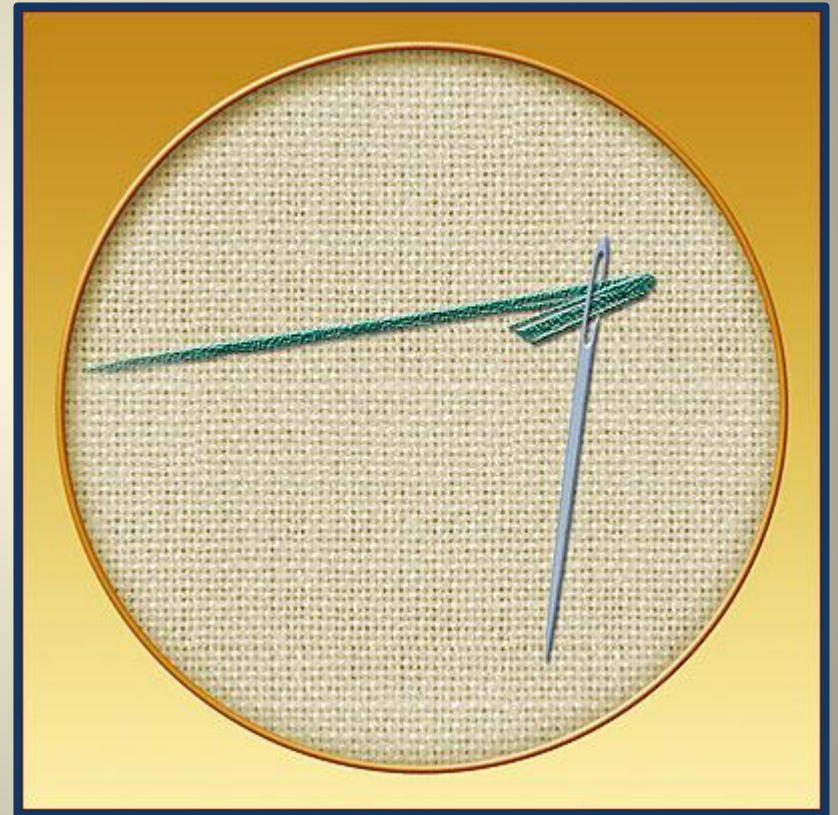



**Маленькая головка  
На пальце сидит,  
Сотнями глаз  
Во все стороны глядит.  
На пальце одном  
Ведёрко вверх дном. напёрст**





# Вдевание нитки в иголку



# Завяжите узелок на конце нитки



*a*



*б*




*в*

**Можно закрепить нитку  
непосредственно на**






## Шов «вперёд иголку»



Выполняют по прямой или изогнутой линии движением иглы справа налево. Это ряд стежков и пропусков одной длины. Длина стежка может быть разной. Шов выполняют по счету нитей ткани или рисованному контуру.



# Шов «вперёд иголку» с перевивами



# Шов «вперёд иголку» с перевивами

