






Страна Грамматика
глагол to be
в настоящем времени

Сибирина Елена Рудольфовна,
МБОУ СОШ №1,
Г.Александров




Hi, friends!

Welcome to the Grammar Land!

- Hi!



- Hi! I'm Buratino.




- I'm Dragon.



- Who are you?



- Sit down, Buratino.
- I'll teach you!



Глагол to be в настоящем времени

- Глагол be в настоящем времени имеет 3 формы: am, are, is. В русском языке эти формы соответствуют форме глагола **быть – есть**, которая часто
- опускается.



Tom is a cat.

Том - кот.

She is at school.

Она в школе.

My pet is funny.

Мой питомец забавный.



- Но английское предложение без глагола существовать не может. Глагол be называют глаголом-связкой, потому что никакого действия он не выражает, его задача – «связать» слова в предложение. Англичанин, который плохо говорит по-русски, сказал бы так:

- «Мой друг есть дома», «Она есть ученица»,
- «Ручка есть красная» и т. п.



- Помимо того, что вам необходимо следить за тем, чтобы в английском предложении был глагол, вы ещё должны помнить соответствующую форму глагола:

- I am / you, we, they are / he, she, it is.


- Обратите внимание на то, что не всегда следует переводить каждое слово:

-  Мне семь лет. → I am 7.

- Ему восемь лет. → He is 8.



Чтобы сказать **нет**
(«Он не дома», «Ему не шесть лет»),
нужно сразу после глагола-связки употребить слово
not:




I am not (= I'm not) at home. – Я не дома.
She is not (= She isn't) at school. – Она не в школе.
It is not (= It isn't) a dog. – Это не собака.
We are not (= We aren't) eight. – Нам не восемь.
You are not (= You aren't) lazy. – Вы не ленивые.
They are not (= They aren't) pupils. – Они не ученики.



- Чтобы утвердительное предложение превратить в вопросительное, нужно глагол поставить на 1-ое место:

- He is a pupil.



- Is he a pupil?

- Вопросы, на которые можно ответить **Да** или **Нет**, называются общими. В английском языке они всегда начинаются с глагола:

- Am I at home?

- Is he / she / it at home?


- Are we / you / they at home?



- Ты всё понял?

- Понять-то понял...

- А я сейчас
познакомлю тебя со
своим братом.
Смотри!



- Но как это
запомнить?



Я – твой друг. Дракон to be.

На меня ты посмотри
И запомни без проблем:


Вместе с I я буду am

He, she, it скатились вниз

Там их встретит братец is.

Завязалась чехарда –

You, we, they догнали are.



Теперь давай проверим, как ты всё запомнил


- Расставь местоимения:

is

am

are

I
it
we
she
they
he
you



Какое слово выбрать?

I ... Buratino.




is
are
am



Какое слово выбрать?

He ... Dragon.



am


are

is



Какое слово выбрать?

We ... friends.



am


is

are



Задай вопрос

is
a cat
it
?



Составь предложение

Jane
are
pupils
Mike
and
not



Найди правильные предложения

Snowy am little.


I is at home.

We are pupils.

My mother is kind.

They is six.

Are you at school?



VERB TO BE

I am...

You are ...

He is...

She is...

We are...



ИСТОЧНИКИ

УМК «Звёздный английский» («Starlight»), 2 класс.
Авторы: Баранова К.М., Дули Д., Копылова В.В.,
Мильруд Р.П., Эванс В.

Дракон

<http://v-nete.ru/raz/65528-uchim-angliyskiy-formy-glagola-to-be-v-nastoyaschem-vremeni-2011-dvdrip.html>

Буратино <http://audiko.ru/ringtone/buratino>

Глагол <http://english4kids.russianblogger.ru/english-for-kids-глагол-to-be-am-are-is.html>

