




Тема урока: «Безопасность в сети Интернет»

Составила: Учитель русского языка и литературы МБОУ «Калмашская СОШ» Тукаевского района Республики Татарстан
Вазеева Светлана Фаритовна



ИСТОРИЯ РАЗВИТИЯ ТЕХНИКИ



1 этап - техника стала развиваться более 5 тысяч лет назад

2 этап – в 1674 г. Немецкий ученый изобрел арифмометр.

3 этап - в 1834 г. английский математик изобрел первую вычислительную машину.

4 этап – в 1946 г. Американские ученые ввели в строй первую в мире электронно-вычислительную машину.

5 этап – в 1951 г. Академик Лебедев создал первую отечественную ЭВМ.

ИСТОРИЯ И ПРИЧИНА ВОЗНИКНОВЕНИЯ ИНТЕРНЕТ

Интернет возник в 1960-е годы, когда Министерство обороны США решило, в целях содействия коллективной работы ученых и исследователей из территориально отдаленных регионов, дать им возможность подключаться к одним и тем же компьютерам, редким тогда и дорогостоящим машинам и иметь доступ к общим файлам. Для этого требовалось объединить все компьютеры в одну сеть и превратить их в единую систему.



ИНТЕРНЕТ

это объединенные между собой компьютерные сети, глобальная мировая система передачи информации с помощью информационно-вычислительных ресурсов.



ЧТО МОЖНО НАЙТИ В ИНТЕРНЕТЕ?

Бесконечный поток информации на любую тему - от медицины до науки и техники;

- подробнейший материал обо всех видах искусства;
- - массу полезной информации для студентов и школьников;
- - сведения для тех, кто ищет работу;
- - справки об отдыхе, развлечениях, спорте и самых разных товарах.
- В Интернет можно отыскать различные справочники, словари, энциклопедии и географические карты.

**ВСЕГДА СПРАШИВАЙ РОДИТЕЛЕЙ О
НЕЗНАКОМЫХ ВЕЩАХ В ИНТЕРНЕТЕ.
ОНИ РАССКАЖУТ, ЧТО БЕЗОПАСНО
ДЕЛАТЬ,
А ЧТО НЕТ!**






Чтобы не сталкиваться с неприятной и агрессивной информацией в Интернете, установи на свой браузер фильтр, или попроси сделать это взрослых — тогда можешь смело пользоваться интересными тебе страничками в Интернете.

Если хочешь скачать картинку или мелодию,

но тебя просят отправить смс — не спеши!

Сначала проверь этот номер в Интернете безопасно ли отправлять на него смс и не обману тебя. Сделать это можно на специальном сайте.





Твои родители или другие взрослые могут помочь, или дать хороший совет о том, что тебе делать. Любую проблему можно решить! Ты можешь обратиться на линию помощи «Дети Онлайн». Специалисты посоветуют тебе, как поступить.



Главная / Линия помощи / О проекте

О проекте

[Интернет-риски](#)

[Консультирование](#)

[Правила безопасности](#)

[Новости](#)

[Полезная информация](#)

Линия помощи «Дети онлайн» — бесплатная всероссийская служба телефонного и онлайн консультирования для детей и взрослых по проблемам безопасного использования интернета и мобильной связи. На Линии помощи профессиональную психологическую и информационную поддержку оказывают психологи факультета психологии МГУ имени М.В.Ломоносова и Фонда Развития Интернет.

Звонки по России бесплатные. Мы готовы обсудить с Вами проблему с 9 до 18 (по московскому времени) по рабочим дням.

[Узнать подробнее +](#)

Мы помогаем:

Детям и подросткам

- Что-то огорчило или расстроило в Интернете?
- Стал жертвой сетевого мошенничества?
- Столкнулся с оскорблениями и преследованиями в Интернете?

Родителям и педагогам

- Тебе сложно поговорить с кем-то о том, что происходит с тобой в Интернете?
- Родители думают, что ты слишком много времени проводишь в виртуальном мире?



При поддержке

Министерства
Образования и Науки
Российской Федерации

НЕ СКАЧИВАЙ И НЕ ОТКРЫВАЙ
НЕИЗВЕСТНЫЕ ТЕБЕ
ИЛИ ПРИСЛАННЫЕ НЕЗНАКОМЦАМИ
ФАЙЛЫ ИЗ ИНТЕРНЕТА



Не встречайся
без родителей с
людьми из
Интернета
вживую.



В Интернете
многие люди
рассказывают о
себе неправду.



Никогда
не рассказывай
о себе
незнакомым
людям в
Интернете:



где ты живешь,
учишься, свой номер
телефона.

Это должны знать
только твои друзья

Общаясь в Интернете,
будь дружелюбен с другими.
Не пиши грубых слов!



Ты можешь нечаянно
обидеть человека,
читать грубости
так же неприятно, как и слышать.

НЕЛЬЗЯ!!!

**СИДЕТЬ КРИВО И НА
СВОИХ НОГАХ.**



**СЯДЬТЕ РОВНО,
ОПИРАЯСЬ НА
СПИНКУ СТУЛА.**

НЕЛЬЗЯ!!!

БЛИЗКО
ПРИБЛИЖАТЬСЯ
К МОНИТОРУ.



ПРИДЕРЖИВАЙТЕСЬ
БЕЗОПАСНОГО
РАССТОЯНИЯ.

НЕЛЬЗЯ!!!



Прикасаться к
проводам и кабелям
руками, отсоединять и
присоединять их.

НЕЛЬЗЯ!!!


Принимать пищу и пить при работе на ПК.
Поешьте в столовой во время перерыва.



НЕЛЬЗЯ!!!

Долго работать на компьютере и перегружать свой организм.

Виртуальный мир никогда не заменит живое общение, спорт, природу



ДОМАШНЕЕ ЗАДАНИЕ:

- Нарисовать рисунки на тему «Безопасность детей в сети Интернет»

ИНТЕРНЕТ ВО БЛАГО!

