

Текстовые документы и технологии их создания

Решение задач из рабочей тетради
ИНФОРМАТИКА 7 класс Босова Л.Л., Босова А.Ю.
§4.1 № 174-177



Сысоев Юрий Петрович
МОУ Черниговская
ООШ
Свободненского района
Амурской области
учитель физики и
информатики

174

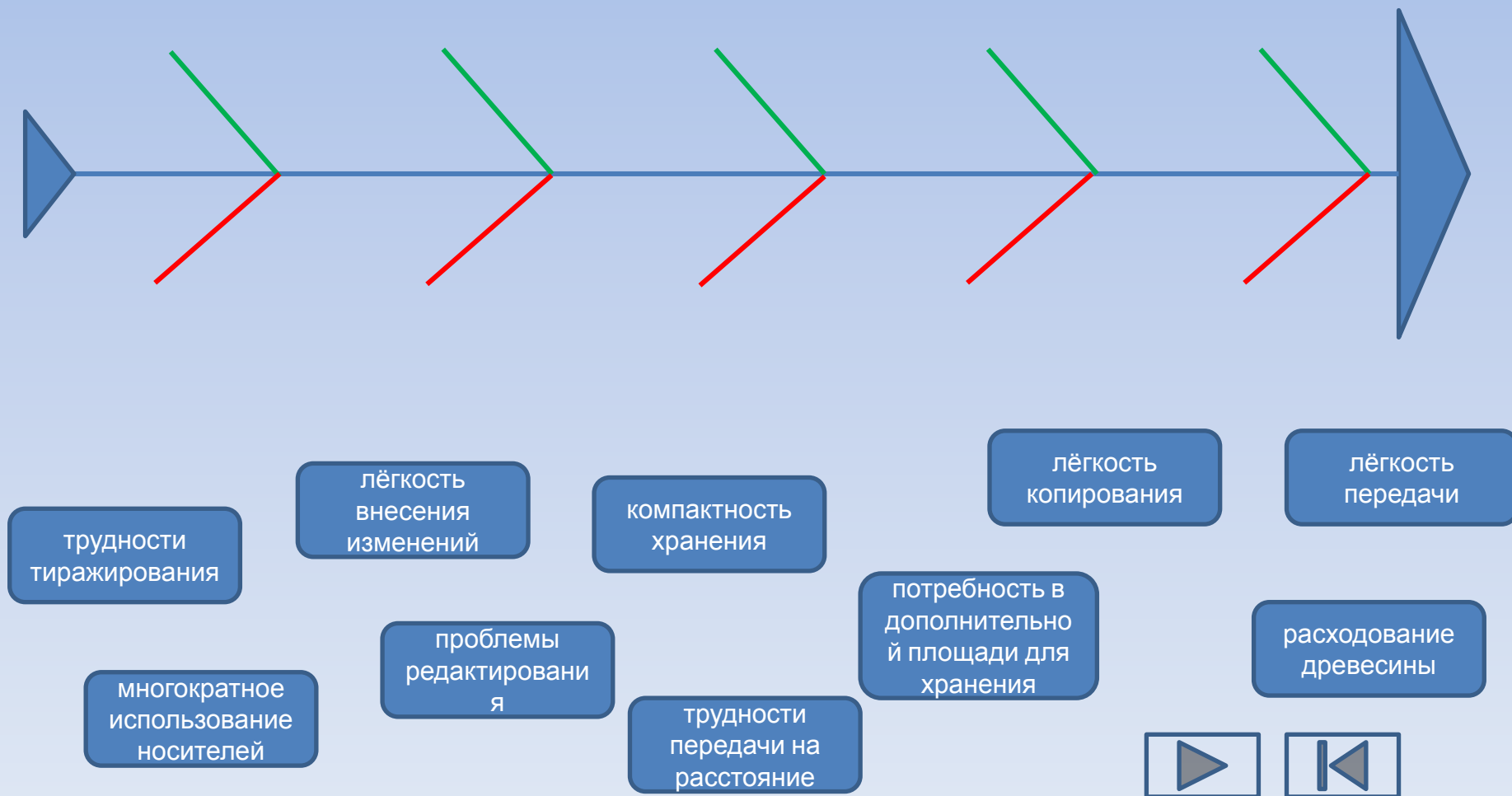
175

176

177

ИСТОЧНИК
И

174. Сравните «бумажную» и «компьютерную» технологии создания текстовых документов, разместив на схеме описание их достоинств и недостатков

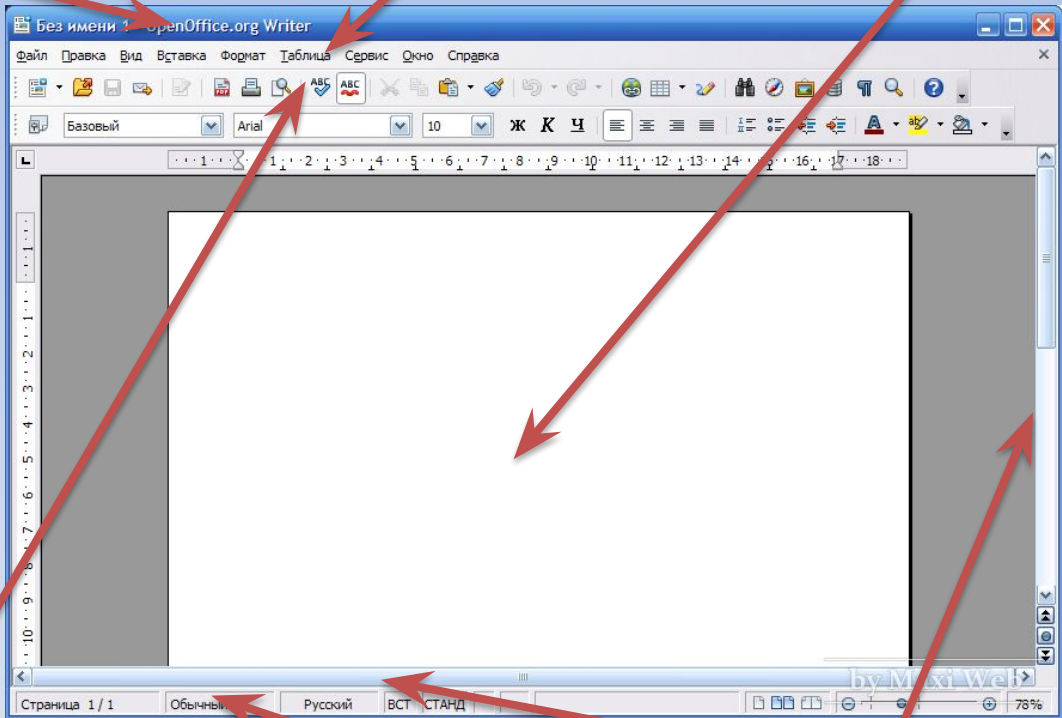


175. Соедините линиями основные элементы окна текстового процессора OpenOffice.org Writer и соответствующие им названия.

Строка заголовка

Строка меню

Рабочая область



Панель инструментов

Строка состояния

Полосы прокрутки



176. На какой странице документа находится абзац про рабочее поле?

Абзац

Курсор

Положение курсора

Рабочее поле – это основная часть окна, предназначенная для создания документа и работы с ним. В рабочем поле находится курсор – вертикальная мерцающая линия, указывающая позицию рабочего поля, в которую будет помещен вводимый символ или элемент текста.

В строке состояния (нижняя часть окна) выводится справочная информация; там же указывается номер страницы, в которой расположен курсор. |

Самое главное
Текстовый документ – это представленная на бумажном, электронном

Страница: 2 из 3 Число слов: 664 русский


Абзац про рабочее поле находится на первой странице

Ответ



177. У трёх подружек — Ксюши, Насти и Оли — новогодние карнавальные костюмы белого, фиолетового и синего цветов и шапочки тех же цветов. У Насти цвет костюма и шапочки совпадают, у Ксюши ни костюм, ни шапочка не фиолетового цвета, а Оля — в белой шапочке, но цвет костюма у неё не белый. Как одеты девочки?

Цвет	КОСТЮМ			шапочка		
	Ксюша	Настя	Оля	Ксюша	Настя	Оля
Белый	+	-	-	-	-	+
Фиолетовый	-	+	-	-	+	-
Синий	-	-	+	+	-	-



ИСТОЧНИКИ

- <http://megogame.ru/wp-content/uploads/2014/11/54365426246457456456.png>

